



ABSICES
Créateur et agencier
d'espace
5 Place de l'Eglise 19500 Meyssac
Tél : 05 87 49 40 13
www.absices.com - contact@absices.com

GENEXCO

FABRICANT FRANÇAIS



Les nouveautés

Un aperçu global des nouveautés 2024...

Nous avons le plaisir de vous les faire découvrir dans ce catalogue.




La gamme **Popp** s'étend d'un taboret et d'une chaise en page 24



Paloma
une horloge qui vous donnera le tempo de votre journée...
Murale ou sur pied à découvrir en pages 14-15

Cœur de cœur de l'habitat



Cœur de cœur de l'habitat

Eugène

Pratique sur les containers de tri : un capot pour Bio déchet, page 84-85.



De nouvelles compositions végétales

A fixer au mur, à poser sur un meuble ou en pots, donnez du style à vos espaces avec les nouvelles plantes Genexco !



SOMMAIRE

← RSE
Par ici

Index
88

Nuancier
90

Informations pratiques
92

22 ÉCHANGER

Tabourets
Stool
24

Chaises, fauteuils
Chairs, armchairs
24-27

Dessertes
Trolley
30

Tables basses
Low tables
28

Tables / Tables hautes
Tables / High tables
35

Station de travail
Workstation
42

Claustras
Floor screen
48

Mobilier indoor/outdoor
Mobilier indoor/outdoor
53

02 ORGANISER

Portemanteaux, patères
Coathangers, hooks
4

Porte cintres
Coat rack
13

Porte-parapluies
Coat rack
7-9

Vestiaires
Umbrella stand
7

Cintres
Hangers
13

Horloge
Clock
14

54 AMÉNAGER

Jardinières
Planters
56

Plantes ornementales
Decorative planters
64

Cadres végétalisés
Vegetal frame
80

Signalétique
Signpost
78

16 PRÉSENTER

Présentoirs
Display
18

Surfaces d'écriture
Writing surface
20

Support écran
Screen support
20


82 RECYCLER

Containers de tri
Containers
84

Corbeilles à papier
Trash can
87

Cendriers
Ashtray
87

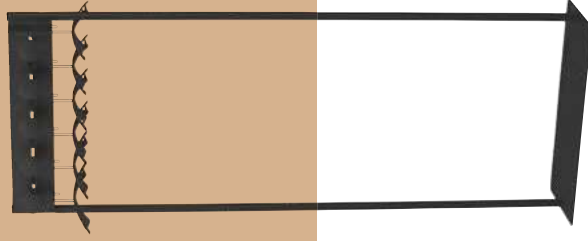
ORGANISER



Le saviez vous ?

Avant d'être un élément de l'aménagement intérieur, le Porte Manteau était, au 18^{ème} siècle, le rôle d'un officier du roi qui avait en charge de le suivre et de tenir ses affaires !

Au quotidien les cavaliers attachaient à leurs chevaux un bagage cylindrique pour y ranger leur manteau. Le portemanteau naît sous sa forme moderne des mains de l'allemand Michael Thonet au 19^{ème} siècle. Cet ébéniste, inventeur et entrepreneur à succès aura marqué l'industrie et le design pour son portemanteau Perroquet.



Choisir son porte manteau

A notre époque l'adage est de « meubler moins mais meubler mieux ». Pour libérer l'espace on privilégie l'installation de lisses de patères murales. Les espaces ainsi désencombrés sont plus faciles et rapides à entretenir. Cependant, pour les espaces que l'on souhaite modulables ou évolutifs c'est le portemanteau sur pied qui sera la meilleure solution. Le portemanteau est également la meilleure solution pour une mise en service immédiate, sans percage des murs.

Trouvez votre style



Intemporel :
gamme OCEAN, MONTBAZON ou GENIUS, portes
cintres KADOR et CL



Nature :
gamme KANOPE, ALFONSE et ARBO



Rétro chic :
gamme MONTBAZON




Pop, urbain :
gamme PISTIL, GENIUS, et ARBO

Kanopé

Un peu de sérénité
et de douceur

Ligne pure, moderne et design associée à la fraîcheur d'un végétal et ses branches feuillues. Structure tube acier monobloc, embase elliptique et patères en hêtre verni ou laqué. Association de 2 tailles de patères.

This new range of coat hangers will make you think of nature. The branches are covered with wood pegs, of two different sizes, to put coats or bags. Tube monoblock.



Designer
Bruno Houssin

« La gamme Kanopé s'inspire des codes et de l'identité propre de l'arbre et de sa canopée pour venir occuper des espaces de travail et amener dans ces lieux, un peu de sérénité et de douceur.

Je suis parti de la silhouette d'un arbuste avec une structure linéaire en métal qui développe des branches et feuilles fabriquées en bois de Hêtre. Le dessin de ces feuilles est inspiré d'une feuille de Hêtre mais également d'autres essences pour en faire une synthèse et ainsi représenter la diversité qui nous entoure ».

« The Kanopé range is inspired by the codes and the specific identity of the tree and it's canopy to come and occupy work spaces and bring in these places, a little bit of serenity and softness.

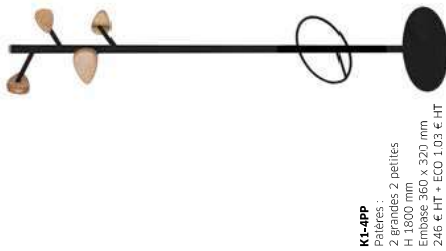
The starting point of my creation is the silhouette of a shrub with a linear structure in metal that develops branches and leaves made of beech wood. The drawing of these leaves is inspired by a beech leaf but also other species in order to make a great synthesis and represent the diversity that surrounds us ».



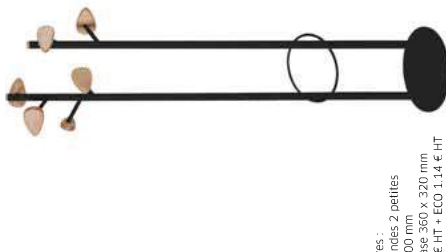
Portemanteaux
kánopé



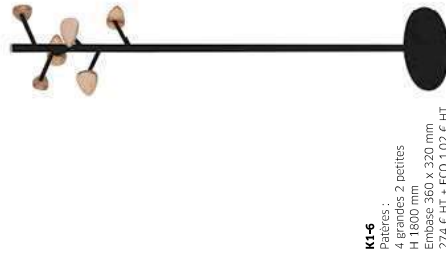
K1-4
Patères :
2 grandes 2 petites
H 1800 mm
Emb. 360 x 320 mm
245 € HT + ECO 0.95 € HT




K1-APP
Patères :
2 grandes 2 petites
H 1800 mm
Emb. 360 x 320 mm
245 € HT + ECO 1.03 € HT



K2
Patères :
4 grandes 2 petites
H 1800 mm
Emb. 360 x 320 mm
598 € HT + ECO 1.14 € HT




K1-5
Patères :
4 grandes 2 petites
H 1800 mm
Emb. 360 x 320 mm
274 € HT + ECO 1.02 € HT



K1-6PP
Patères :
4 grandes 2 petites
H 1800 mm
Emb. 360 x 320 mm
304 € HT + ECO 1.11 € HT




K2-PV
Porte-Veste
Patères 2 grandes 2 petites
Porte veste Ht. 1200 L400 mm
Emb. 360x360 mm
358 € HT + ECO 1.09 € HT



KPP
Bouclon :
couleurs au choix
H 600 mm
Emb. 360 x 320 mm
186 € HT

Vestiaire


Vestiaire au design inspiré de la nature.
Disponible en version fixe ou mobile.
Structure tube acier avec 9 patères
deux tailles, en tôle vernie ou laqué.
Coat rack with 9 wood pegs of two
different sizes (6 small and 3 bigger)
and different colours.



KVR
Avec roulettes
Patères : 3 grandes, 6 petites
Mobile coat rack
603 € HT + ECO 2.91 € HT

KV
Sur socle
Patères : 3 grandes 6 petites
580 € HT + ECO 2.78 € HT

Porte-parapluie



KM
Patère magnétique
Patère : 1 grande
165 x 100 x 70 mm. 99 € HT

KL1
Patère : 1 grande
165 x 100 x 70 mm. 48 € HT

KL3
Patères : 1 grande, 2 petites
525 x 100 x 70 mm. 117 € HT

KL5
Patères : 2 grandes 3 petites
885 x 100 x 70 mm. 184 € HT

KL7
Patères : 3 grandes 4 petites
1245 x 100 x 70 mm. 270 € HT

Patères

Patères sans fixation apparente.
Hooks without apparent fixation.



Codification :
indiquer dans l'ordre et à la suite
du numéro de la structure
les numéros
correspondant à votre choix.

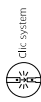
- 1 - Numéro structure
- 2 - Numéro patères et bouclons
- B Blanc RAL 9016
- G Gris métal RAL 9006
- N Noir RAL 9005
- P Phaisno RAL 7008
- A Alacama RAL 8004
- J Jaune
- V Vert
- B Blanc
- H Hêtre
- N Noir

ORGANISER

Portemanteau /Houise



ALFONSE
H 1800 mm / Embase 320 mm
232 € HT + ECO 0.30 € HT



dix-system

Patère



- OS 01**
1 patère
130 x 105 x 80 mm
32 € HT
- OS 02**
2 patères
260 x 105 x 80 mm
51 € HT
- OS 05**
5 patères
650 x 105 x 80 mm
116 € HT

Codification : indiquer dans l'ordre et à la suite de la référence, le code couleur correspondant à votre choix.

- 1- Nuancier structure
- B** Blanc RAL 9016
 - C** Gris métal RAL 9006
 - N** Noir RAL 9005
 - P** Phénix RAL 7008
 - A** Abacana RAL 8004
- 2- Nuancier patères
- FB** Hêtre naturel
 - FW** Hêtre vernis



Portemanteau Montbazon



MONTBAZON
H 1800 mm / Embase 320 mm
172 € HT + ECO 0.36 € HT



dix-system

Patère



- MO 01**
1 patère
130 x 115 x 80 mm
18 € HT
- MO 02**
2 patères
260 x 115 x 80 mm
30 € HT
- MO 03**
3 patères
390 x 115 x 80 mm
44 € HT
- MO 04**
4 patères
520 x 115 x 80 mm
56 € HT
- MO 05**
5 patères
650 x 115 x 80 mm
68 € HT


MONA

Patère murale
magnétique
120 x 140 x 80 mm
Magnetic wall hook
65 € HT



Magnétique

- 1- Nuancier structure
- B** Blanc RAL 9016
 - G** Gris métal RAL 9006
 - N** Noir RAL 9005
 - P** Phénix RAL 7008
 - A** Abacana RAL 8004



Porte parapluie



VAGUE
Réf VAG-PP
D 310 mm H 500 mm
Umbrella Stand
98 € HT



SINGING
230 x 230. H 630 mm
Umbrella Stand
136 € HT



ST 05
220 x 220. H 520 mm
Umbrella Stand
91 € HT

- 1- Nuancier structure
- B** Blanc RAL 9016
 - G** Gris métal RAL 9006
 - N** Noir RAL 9005
 - P** Phénix RAL 7008
 - A** Abacana RAL 8004

Arbo


Une gamme de portemanteaux élégants

Une gamme qui vous apportera le bien-être dans votre bureau en vous rappelant la nature. Les « branches » sont recouvertes de silicone avec des épines pour positionner des sacs ou des linaires.


This range of stylish coat hangers will bring well-being to your office. The templates are covered with silicone with notches to position bags or linens.



Portemanteaux



ARBO-4
H 1800 mm
Embase 320 mm
179 € HT + ECO 0.29 € HT



ARBO-4PP
H 1800 mm
Embase 320 mm
200 € HT + ECO 0.30 € HT



ARBOLA
H 1750mm / Embase 320 mm
452 € HT + ECO 0.59 € HT



ARBO-6
H 1800 mm
Embase 320 mm
210 € HT + ECO 0.31 € HT



ARBO-6PP
H 1800 mm
Embase 320 mm
231 € HT + ECO 0.35 € HT

codification : indiquer dans l'ordre et à la suite de la référence, le code coloris correspondant à votre choix.

- | | |
|------------------------|---------------------|
| 1 - Nuancier structure | |
| | B Gris métal |
| | C Blanc |
| | N Noir |
| | P Pêche |
| | A Alouette |
| | O Orange |
| | V Vert |
| | BC Blanc |
| | BL Bleu |
| | G Gris |
| 2 - Nuancier patères | |

Portemanteau Océan

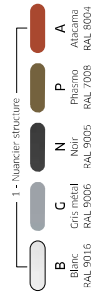
Portemanteau avec porte-parapluie intégré. 6 patères touchés souple. Profilé elliptique. Coathanger umbrella stand six elastomer hooks, elliptical tube.

Océan

H 1800 mm
Embase 320mm
137 € HT + ECO 0.37 € HT



Codification : indiquer dans l'ordre et à la suite de la référence, le code coloris correspondant à votre choix.



Portemanteau Genius

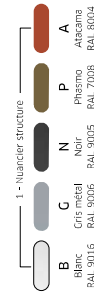
Portemanteau avec porte-parapluie intégré. 6 patères. Coathanger/umbrella stand.

GENIUS

H 1800 X 320 mm
142 € HT + ECO 0.29 € HT



Codification : indiquer dans l'ordre et à la suite de la référence, le code coloris correspondant à votre choix.



Portemanteau Vestis

Tube carré en métal gris. 4 patères + 4 crochets. Supporte jusqu'à 4 kg par patère. Structure : Cris metal extra mat. Square steel frame 4 pegs. Maximum hanging weight : 4 kg

VESTIS

H 1800 X 320 mm
78 € HT + ECO 0.14 € HT



Portemanteau Pstil

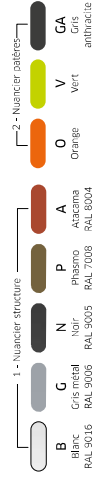
Finitions et innovation pour les patères de cette gamme grâce au silicone qui apporte un toucher souple et collant. Fun and innovation for these coloured hooks using silicon injection to get a soft touch.

PSTIL

Portemanteau 4 patères
Coathanger with 4 hooks
199 € HT + ECO 0.34 € HT

PSTIL - PP

Avec porte-parapluies
With umbrella stand
263 € HT + ECO 0.36 € HT



Porte-cintures Kador

Portemanteau avec porte-parapluie intégré. 6 patères touché souple. Profilé elliptique. Coathanger umbrella stand six elastomer hooks, elliptical tube.

KADOR

H 1630 X 620 X 280 mm
280 € HT + ECO 0.64 € HT

KADOR-R

Avec roulettes
With wheels

297 € HT + ECO 0.66 € HT

KADOR-PP

Avec porte-parapluie
With umbrella stand

315 € HT + ECO 0.66 € HT

KADOR-PP-R

Avec porte-parapluie et roulettes
With umbrella stand and wheels

340 € HT + ECO 0.68 € HT



Porte parapluie

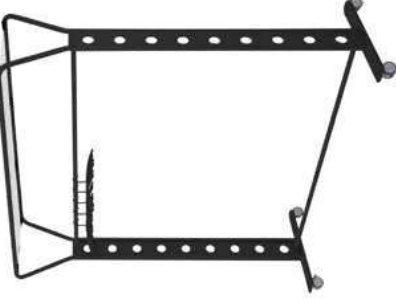
Galerie en toile pour poser des objets

Porte-cintures Sacha

Porte-cintres, capacité 30 cintres. 4 roulettes dont 2 avec freins. Galerie en toile M1 Grise. Structure acier. (livré sans cintre).

SACHA

H 1750 X 1500 X 600 mm
580 € HT + ECO 0.96 € HT




Porte-cintures CL

Porte-cintres, capacité 30 cintres. 4 roulettes dont 2 avec freins. Structure acier. (livré sans cintre). Mobile Coat rack with wheels, 30 coathangers capacity (not included).

CL 03

H 1650 X 1500 X 600 mm
349 € HT + ECO 0.44 € HT



Paloma

Contemporaine
et originale,

L'horloge Paloma donne du style aux espaces. A mi-chemin entre l'objet fonctionnel et l'objet de décoration, elle s'accorde à votre décoration avec ses 25 combinaisons colorées possibles !



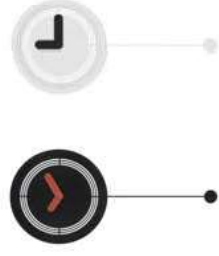
Designer
Marine Peyre

PALOMA est un objet fonctionnel, décoratif et émotionnel qui évoque la lecture du temps dans un univers de travail. Suivant une esthétique minimale, j'ai confié à PALOMA la notion de mémoire, et travaillé le pendule de manière contemporaine et féminine. Le design se base sur un cadran rond où un travail de superposition de plaques sur la périphérie compose un volume. Les aiguilles imposantes et colorées contrastent avec le fond, pour que l'heure soit lisible instantanément. Le cadran par sa forme graphique et son pendule rappelle ainsi les horloges d'autan, et donne à l'objet un aspect décoratif, émotionnel et élégant. PALOMA est également adaptable sur un piètement simple et léger.

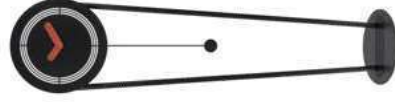
Contemporary and original, this clock will give you the tempo of your day. Structure totally in steel. In wall version or on legs.

PALOMA is a functional, decorative and emotional object that evokes the reading of time in a working world. Following a minimal aesthetic, I conferred to PALOMA the notion of memory, and worked the pendulum in a contemporary and feminine way. The design is based on a round dial where a work of superposition of plates on the periphery composes a volume. The imposing and colorful hands contrast with the background, so that the time is instantly readable. The dial by its graphic form and its pendulum thus recalls the clocks of yesterday, and gives the object a decorative, emotional and elegant aspect. PALOMA is also adaptable on a simple and light base.

Horloge



PALO-MUR
Horloge murale
LHP hors tout: 400 x 880 x 40 mm
Cadran Ø 400 mm
207 € HT



PALO-SOC
Horloge sur pieds
LHP hors tout: 400 x 1700 x 320 mm
Cadran Ø 400 mm
328 € HT



Codification : indiquer dans l'ordre et à la suite de la référence le code couleur correspondant à votre choix :

1 structure - 2 aiguilles

Nuancier structure	
B	Blanc
G	Gris métal
N	Noir
P	Phénix
A	Atacama
Nuancier aiguilles	
B	Blanc
G	Gris métal
N	Noir
P	Phénix
A	Atacama

RAL 9016 RAL 9006 RAL 9005 RAL 7008 RAL 8004
RAL 9016 RAL 9006 RAL 9005 RAL 7008 RAL 8004

PRÉSENTER

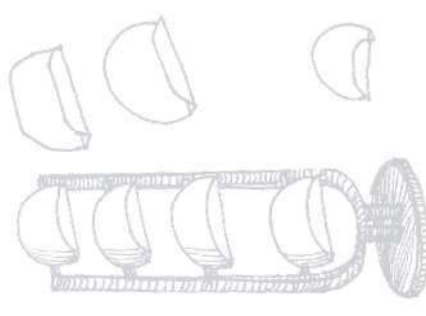


Affichez vos valeurs !

Le présentoir est l'élément qui va représenter votre entreprise pendant les temps d'attente. Il permet de mettre à disposition des éléments informationnels que vos visiteurs peuvent consulter voire emporter, et garder ainsi une trace de leur passage.

C'est aussi un espace que vous pouvez mettre à profit de vos partenaires et parties prenantes dans le cadre de votre démarche RSE.

Plus qu'un accessoire de présentation il est le vecteur de communication de vos valeurs.



Elli



Designer
Alice Dumortier

Le présentoir Elli permet une mise en avant de vos brochures et catalogues avec légèreté. La structure elliptique se prolonge en un plateau central qui surélève gracieusement les plateaux inclinés et arrondis, comme quelques notes déposées sur une paroi.

Inspired by the «Psyche» mirror, the Elli display allows you to highlight your brochures and catalogues with lightness. The elliptical structure extends into a central base that gracefully elevates the inclined and rounded tops, like a few notes on a staff.




GENEXCO



Présentoir Elli



ELLI-PR4
Présentoir ELLI 4 tablettes
LHP - 400 x 1610 x 400 mm
Embase Ø 400 mm
470 € HT - ECO 0,88 € HT




— Nuancier structure

B	Blanc	RAL 9016	C	Cré metal	RAL 9005	N	Noir	RAL 9005	P	Phacéno	RAL 7008	A	Atacama	RAL 8004
----------	-------	----------	----------	-----------	----------	----------	------	----------	----------	---------	----------	----------	---------	----------

PRÉSENTER

Tableau verre magnétique



Elegante et fonctionnelle, la gamme NOTA séduira tous vos espaces de communications. Surface d'écriture en verre magnétique, soit en version murale sans fixation apparente ou sur pied mobile. ALWAYS: prévoit des aimants forts.

Elegant and functional, the NOTA brand will be perfectly adapted to your workspaces. Magnetic Glassboard to be fixed on the wall or on a roller foot.

NO-MO
Position verticale ou horizontale au montage
Tableau : 1200 x 900 mm. Hauteur position horizontale : 1996 mm
Hauteur position verticale : 2146 mm.
Socle avec 5 roulettes : 544 x 544 mm
Vertical or horizontal, position sitting
1485 € HT + ECO 630€ HT




Tableau mural



Préciser portrait (PT) ou paysage (PV)
à la commande directement sous la référence.


NO-406
406 x 600
169 € HT

NO-1010
1000 x 1000
362 € HT

NO-609
600 x 900
229 € HT

NO-1215
1200 x 1500*
691 € HT

NO-1220
1200 x 2000*
846 € HT



Nuancier tableau

Accessoires tableau

NO-AU
Augelet en verre
couleur selon nuancier
39 € HT



NO-AIM
Indispensable pour
ces tableaux
Lot de 5 aimants forts
noir, Ø 25 mm.
Magnets set of 5, Ø
26mm.
10 € HT



NO-SUPP
Support accessoires
magnétique
24 € HT

Support écran



Pied support écran avec socle sur roulettes.
Convient aux formats VESA suivants :
100 x 100, 200 x 100, 200 x 200,
300 x 200, 300 x 300, 400 x 200 et
400 x 300 mm.

Poids supporte 50 kg
LFP du pied 544 x 1546 x 544 mm

Display stand with base on wheels
Suitable for the following VESA formats:
100 x 100, 200 x 100, 200 x 200, 300 x 200,
300 x 300, 400 x 200 and 400 x 300 mm.
Weight supported 50 kg
LFP 544 x 1546 x 544 mm

NO-SE
1102 € HT + ECO 125 € HT

Accessoires tableau

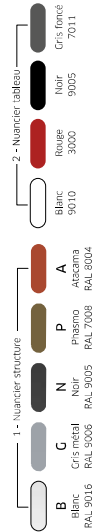
NO-AU
Augelet en verre
couleur selon nuancier
39 € HT



NO-AIM
Indispensable pour
ces tableaux.
Lot de 5 aimants forts
noir, Ø 25 mm.
Magnets set of 5, Ø
26mm.
10 € HT



NO-SUPP
Support accessoires
magnétique
24 € HT



1 - Nuancier structure
2 - Nuancier tableau

B Blanc RAL 9016
C Gris métal RAL 9006
N Noir RAL 9005
P Phéno RAL 7008
A Atacama RAL 8004



ÉCHANGER


GENEXCO



Créer de la convivialité

Apporter de la couleur, reconfigurer l'espace rapidement, se réunir autour d'une table, prendre un café.

Les designers de Genexco imaginent tous les ans des produits pour créer du lien et créer des atmosphères agréables !



De nouvelles façons de travailler

Le flexoffice est une nouvelle manière d'agencer les espaces de travail.

Finie la vie passée derrière un bureau, le Flex Office permet à chaque collaborateur de choisir son espace de travail en fonction de son besoin, de son humeur, et la temporalité associée !

Depuis la généralisation du télétravail, la plupart des bureaux ne sont occupés que partiellement.

La création d'espaces nomades pour permettre différentes façons de travailler sonne désormais comme une évidence.

Vous découvrirez dans la famille de produits Echanger de multiples solutions pour créer des espaces qui vous ressemblent et vous rassemblent.



POPP

Structure légère en métal, assise ergonomique opaque en polycarbonate.
Lightweight metal structure, ergonomic seat opaque polycarbonate.

Tabourets



POPP-75
Tabouret assise 750 mm
LHP 380 x 540 x 390 mm
160 € HT + ECO 0,74 € HT



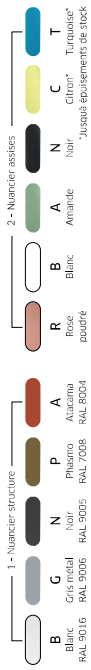
POPP-62
Tabouret assise 620 mm
LHP 380 x 780 x 390 mm
132 € HT + ECO 0,61 € HT



POPP-45
Tabouret assise 450 mm
LHP 380 x 600 x 390 mm
145 € HT + ECO 0,52 € HT

NOUVEAU 2024


Codification :
indiquer dans l'ordre et à la suite
de la référence, le code coloris
correspondant à votre choix.



Chaise



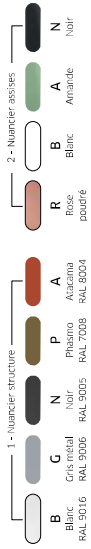
POPP-CH
Assise 450 mm
LHP 550 x 830 x 480 mm
Empilable par 4
108 € HT + ECO 0,73 € HT



Carter de protection

NOUVEAU 2024

Codification :
indiquer dans l'ordre et à la suite
de la référence, le code coloris
correspondant à votre choix.



ÉCHANGER - ASSISES

Chaise et tabourets Ouloto

Design Bruno Houslin. Ligne design structure tube obéngé original, coque bois ergonomique
Line design structure tube obéngé original, shell wood ergonomic



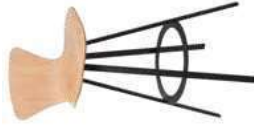
CHUP
 Assise multiple vernis naturel ou médium laque selon nuancier.
 Dim. (LHP) 430 x 810 x 440 mm
 Assise 800 mm
 Bois/steel
 349 € HT + ECO 0.42 € HT

APE2
 Assise multiple vernis naturel ou médium laque selon nuancier.
 Dim. (LHP) 430 x 925 x 440 mm
 repose pieds 212 mm
 Bois/steel
 357 € HT + ECO 0.98 € HT

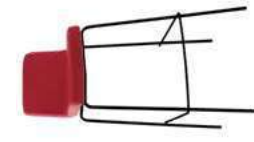
APE7
 Assise vernis naturel ou teinté wengé.
 Dim. (LHP) 430 x 1030 x 440 mm
 repose pieds 328 mm
 Bois/steel
 375 € HT + ECO 1.05 € HT

Nuancier structure
 1 - Nuancier structure
 B Blanc RAL 9016
 C Gris métal RAL 9006
 G Gris métal RAL 9006
 N Noir RAL 9005
 P Phasmo RAL 7008
 A Atacama RAL 8004

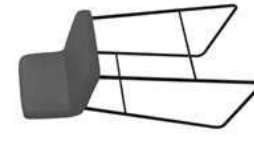
Assise
 B Hêtre naturel
 A Hêtre naturel




Tabourets tapissés



ALTO
 Dim. (LHP) 500 x 1000 x 530 mm.
 Assise 800 mm.
 Bois/steel
 400 € HT + ECO 0.88 € HT



CYCLO
 Dim. (LHP) 390x1000x390 mm.
 Assise 800 mm.
 Bois/steel
CYTAB
 406 € HT + ECO 0.95 € HT



POLO - Design. Bois Baltic
 Dim. (LHP) 470 x 820 x 460 mm.
 Assise 800 mm.
 Bois/steel
 325 € HT + ECO 0.77 € HT

Configuration :
 indiquer dans l'ordre et à la suite de la référence, le code couleur correspondant à votre choix.

1 - Nuancier structure
 B Blanc RAL 9016
 G Gris métal RAL 9006
 N Noir RAL 9005
 P Phasmo RAL 7008
 A Atacama RAL 8004

2 - Nuancier tissu encuir Grillage
 AN Anthracite
 GR Gris
 SO Sours
 PE Pétrite
 BH Bilibor
 CO Coral
 GF Gris foncé
 BH Bilibor
 CO Coral
 BC Béton crème

Tabourets bois Smart & Igloo



SMART
 Assise multiple vernis naturel ou médium laque selon nuancier.
 Dim. (LHP) 330 x 940 x 330 mm.
 Assise 800 mm.
 228 € HT + ECO 0.83 € HT


IGLOO
 Assise multiple vernis naturel ou médium laque selon nuancier.
 Dim. (LHP) 330 x 940 x 330 mm.
 Assise 800 mm.
 231 € HT + ECO 0.91 € HT



SLIM
 Assise vernis naturel ou teinté wengé.
 Dim. (LHP) 400 x 760 x 400 mm.
 Assise 800 mm.
 232 € HT + ECO 0.91 € HT

DIABLO
 Assise vernis naturel ou teinté wengé.
 Dim. (LHP) 390 x 800 x 390 mm.
 Assise 800 mm.
 175 € HT + ECO 0.77 € HT

Tabourets bois Slim & Diablo



Configuration :
 indiquer dans l'ordre et à la suite de la référence, le code couleur correspondant à votre choix.

1 - Nuancier structure
 B Blanc RAL 9016
 C Gris métal RAL 9006
 G Gris métal RAL 9006
 N Noir RAL 9005
 P Phasmo RAL 7008
 A Atacama RAL 8004

2 - Assises
 B Blanc
 O1 Vernis naturel
 A Atacama
 P Phasmo
 N Noir
 C Gris métal
 G Gris métal
 03 Cappuccino
 04 Anthracite

Configuration :
 indiquer dans l'ordre et à la suite de la référence, le code couleur correspondant à votre choix.

1 - Nuancier structure
 B Blanc RAL 9016
 C Gris métal RAL 9006
 G Gris métal RAL 9006
 N Noir RAL 9005
 P Phasmo RAL 7008
 A Atacama RAL 8004

2 - Assises
 B Blanc
 O1 Bois clair
 CO47 Wengé

Chaise, fauteuil & tabouret Docker

Assise tout polypropylène. Collection légère, confortable, empilable et robuste pour une utilisation intérieure ou extérieure.

Full polypropylène seat. Lightweight, comfortable and robust collection for indoor or outdoor use



DOCKER-CH
 Dim. (LHP) 455 x 800 x 530 mm.
 Assise 450 mm.
 108 € HT + ECO 0.57 € HT
 Colisage par 4 - Prix à l'unité
 Frais recommandation hors multiples de 4 - 20 € HT net/assise.
 By packing of 4. Unit price.



DOCKER-FIT
 Dim. (LHP) 455 x 800 x 530 mm.
 Assise 450 mm.
 120 € HT + ECO 0.65 € HT
 Colisage par 4 - Prix à l'unité
 Frais recommandation hors multiples de 4 - 20 € HT net/assise.
 By packing of 4. Unit price.



DOCKER-TAB
 Dim. (LHP) 475 x 1025 x 460 mm.
 Assise 795 mm.
 170 € HT + ECO 0.89 € HT
 Colisage par 4 - Prix à l'unité
 Frais recommandation hors multiples de 4 - 20 € HT net/assise.
 By packing of 4. Unit price.

Nuancier structure
 00 Blanc
 21 Anthracite
 98 Bleu
 52 Taupe
 20 Rouge
 10 Noir

O'ROND



Designer
Bruno Houssin

Le siège O'ROND a été créé pour répondre aux besoins de modularité et de dynamisation des espaces. Monté sur 4 roulettes robustes, il est idéal pour des réunions dynamiques, un brief rapide avec un collaborateur, ou une session de formation en mode atelier. Sa hauteur d'assise est identique à celle d'une chaise, permettant de « s'attabler » confortablement. Sa tablette inférieure permet de poser un sac ou un bloc note.

O'Round seat was create to solve mobility and space dynamisation issues. Made on 4 wheels, it's the perfect solution for dynamic meet, a short brief with a colleague, or a working group training. Its seat height is identical to a chair, making possible to sit down around a traditional table. Its lower shelf allows you to place a bag or a notepad



Table basse ou assise mobile



Compartment de rangement



Roulettes invisibles



TABLE BASSE MOBILE O'ROND-PB
 Ø 400 mm x H. 400 mm
 326 € HT - ECO 0.34 € HT

TABLE BASSE / ASSISE MOBILE O'ROND-PBO
 Cadre en bois massif
 Ø 400 mm x H. 410 mm
 451 € HT - ECO 1.41 € HT

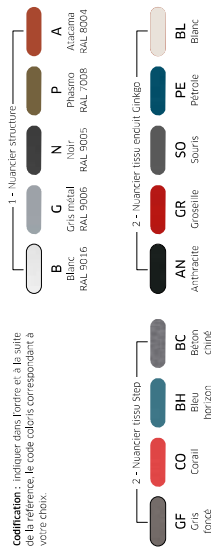


ASSISE MOBILE O'ROND-PF
 Ø 400 mm x H. 440 mm
 429 € HT - ECO 1.37 € HT

GALETTE D'ASSISE O'ROND-GA
 Ø 400 mm
 Epaisseur 50 mm
 A poser sans fixation, assise avec mousse antidérapante
 122 € HT - ECO 0.22 € HT



codification : indiquer dans l'ordre et à la suite de la référence le code coloris correspondant à votre choix.



Meuble de rangement Igor

Meuble de rangement, mobile. Structure en métal.
Dessus stratifié S ou métal M. Poignées et roues grises.
Dim. (LHP) 670 x 1050 x 480 mm.

Mobile storage cabinet, metal structure.



IGOR-M1
Dessus métal 1 porte
With one locking door
731 € HT + ECO 1.12 € HT

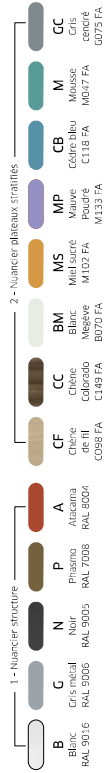


IGOR-S1
Dessus stratifié 1 porte
With one locking door
728 € HT + ECO 3.90 € HT



IGOR-S2
Dessus stratifié 2 portes
With two locking door
788 € HT + ECO 4.16 € HT

Codification : indiquer dans l'ordre et à la suite de la référence le code couleurs correspondant à votre choix.



Tables basses Roxane

Piètement 2 tubes elliptiques avec embase cylindrique diamètre 400 mm.



TR06-R60
Plateau Ø 600 mm, H 400 mm
234 € HT + ECO 1.17 € HT



TR06-C60
Plateau 600 x 600 mm, H 400 mm
236 € HT + ECO 1.30 € HT

Tables basses Loni

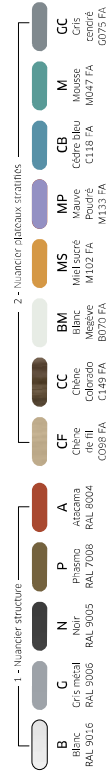
Hauteur 400 mm. Structure tube métal, monté sur vérins.



LRF600
Plateau 600 x 600 mm, H 400 mm
236 € HT + ECO 1.46 € HT

LRF800
Plateau 800 x 800 mm, H 400 mm
250 € HT + ECO 2.17 € HT


Codification : indiquer dans l'ordre et à la suite de la référence le code couleurs correspondant à votre choix.



ÉCHANGER – Tables basses

Table basse Tritanon

L'architecture design au service de l'originalité, table basse tout métal.
Design architecture at the service of originality, all-metal coffee table.



TA-TB60
LHP 600 x 400 x 600 mm
398 € HT + ECO 0.61 € HT

Tables basses Rezo

En acier finition époxy la table basse Rezo affiche un style très affirmé. Son motif géométrique évoque des trajectoires qui se rencontrent pour former un maillage asymétrique. Graphiquement inspirés de l'univers cinématographique de la tech, et notamment du film Hackers (1995), ces croisements racontent aussi les connexions entre les personnes autour d'une table basse.

Made of epoxy-finished steel, the Rezo coffee table shows a very assertive style. Its geometric pattern evokes trajectories that meet to form an asymmetrical mesh. Graphically inspired by the cinematographic world of tech, as the Hackers movie (1995), these crossovers also bring to mind the connections among people around a coffee table.



RZ-TB60
LHP 600 x 400 x 600 mm
321 € HT + ECO 0.54 € HT



RZ-TB80
LHP 800 x 400 x 800 mm
425 € HT + ECO 0.84 € HT

Table basse Oru

À la manière de l'origami une feuille métallique pliée devient table basse et porte-revues. Cette table élémentaire et élégante saura s'intégrer dans différents espaces. As an origami art work, a fold steel sheet becomes a coffee table with a magazine rack. This elegant coffee table will well integrate into different spaces.



ORU-TB
LHP 740 x 400 x 375 mm
240 € HT + ECO 0.36 € HT



Codification : indiquer dans l'ordre et à la suite de la référence, le code couleur correspondant à votre choix.

B	Blanc	RAL 9016	G	Gris métal	RAL 9006	N	Noir	RAL 9005	P	Phénix	RAL 7008	A	Atacama	RAL 8004
Nuisette structure														



CYclo



Designer
Dorian Craussade

L'idée principale de ce mobilier se trouve dans la forme originale de son piètement. Cette proposition découle de la forme de la « Conformation Chaise ».

The main idea of this furniture is to find the original shape of its base. This proposal stems from the « Chair Conformation ».



Tables basses

Ligne fine et séduisante en fil acier. Tables gigognes.
Delicate range of bar table made of thin. Nesting tables.



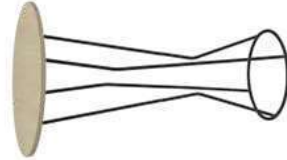
CV-R60
Plateau Ø 600 x H. 400.
335 € HT + ECO 0,95 € HT



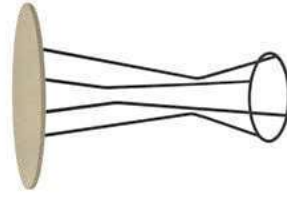
CV-R80
Plateau Ø 800 x H. 500.
397 € HT + 1,67 € HT

Tables hautes

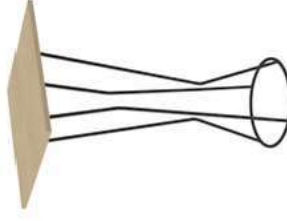
Ligne fine et séduisante en fil acier.
Delicate range of bar table made of thin.



CV-R60
Plateau Ø 600
525 € HT + ECO 1,78 € HT



CV-R80
Plateau Ø 800
553 € HT + ECO 2,32 € HT



CV-C60
Plateau 600 x 600 mm
555 € HT + ECO 2,05 € HT

Codification : indiquer dans l'ordre et à la suite de la référence, le code coloris correspondant à votre choix.

- 1 - Nuancier structure
- B Blanc RAL 9016
 - C Gris métal RAL 9006
 - N Noir RAL 9005
 - P Phénix RAL 7008
 - A Atacama RAL 8004

- 2 - Nuancier plateaux stratifiés
- CF Chêne ric fil C098 FA
 - CC Chêne Colorado C149 FA
 - BM Blanc Megève B070 FA
 - MS Miel sucré M102 FA
 - MP Mauve Peuplé M133 FA
 - CB Cèdre bleui C118 FA
 - M Mousse M047 FA
 - GC Gris centré G075 FA

LEARNING CENTER



Loki

Gamme fonctionnelle et large s'adaptant à tous les environnements. Structure tube métal 4 pieds à dégageement latéral, montés sur vérins.

Functional range of bar tables. Steel frame available in white, black or grey.

Tables hauteur 750 mm



LPT120
Ø 1.200 mm, H 750 mm
364 € HT + ECO 3 614 € HT



LPT180
800 x 800 mm, H 750 mm
325 € HT + ECO 2 704 € HT



LPT120
1.200 x 800 mm, H 750 mm
357 € HT + ECO 3 539 € HT



LPT160
1600 x 800 mm, H 750 mm
375 € HT + ECO 4 484 € HT

Tables hauteur 1100 mm



LPT180
800 x 800 mm, H 1100 mm
409 € HT + ECO 3 504 € HT



LPT120
1.200 x 800 mm, H 1100 mm
453 € HT + ECO 3 714 € HT



LPT140
1.400 x 800 mm, H 1100 mm
468 € HT + ECO 3 939 € HT



LPT160
1600 x 800 mm, H 1100 mm
499 € HT + ECO 5 214 € HT

Codification - indiquer dans l'ordre et à la suite de la référence, le code cabris correspondant à votre choix.

- 1 - Nuancier structure
- B Blanc RAL 9016
 - C Gris métal RAL 9006
 - N Noir RAL 9005
 - P Phénix RAL 7008
 - A Atacama RAL 8004

- 2 - Nuancier tableaux stratifiés
- CF Chêne ric III CO98 FA
 - CC Chêne Colorado C149 FA
 - BM Blanc Megève BO70 FA
 - MS Miel sacré M102 FA
 - MP Mauve Peuplé M133 FA
 - CB Cèdre bleui C118 FA
 - M Mousse MO47 FA
 - GC Gris centré OD75 FA

ROXANE

Tables hauteur 750 mm

Plètement 2 tubes elliptiques avec embase cylindrique diamètre 400 mm.

Métal structure Base 2 elliptic tubes.




* Plètement monobloc soudé

TR05-R60

Plus tablette métal. Plateau Ø 600.
243 € HT + ECO 208 € HT

TR05-C60

Plateau 600 X 600.
246 € HT + ECO 221 € HT



TR55
Plateau 1400 x 400.
386 € HT + ECO 416 € HT



TR56
Plateau 1400 x 600.
435 € HT + ECO 455 € HT

Tables hauteur 1100 mm




TR33-R60
Plus tablette métal. Plateau Ø 600.
325 € HT + ECO 247 € HT



TR03-R60
Plateau Ø 600.
245 € HT + ECO 221 € HT



TR03-C60
Plateau 600 X 600.
249 € HT + ECO 234 € HT



TR88
Plateau 1400 x 400.
482 € HT + ECO 468 € HT



TR89
Plateau 1400 x 600.
517 € HT + ECO 481 € HT

Trio

Tables hauteur 1100 mm

Plètement 3 tubes ronds avec embase cylindrique diamètre 400 mm.

Métal structure base 3 rounds tubes



TR08-R60
Plateau Ø 600 mm.
253 € HT + ECO 247 € HT




TR08-C60
Plateau 600 X 600 mm.
257 € HT + ECO 260 € HT

codification : indiquer dans l'ordre et à la suite de la référence, le code cabris correspondant à votre choix.

- | | |
|------------------------|----------------------------------|
| 1 - Nuancier structure | 2 - Nuancier plateaux stratifiés |
| B Blanc RAL 9016 | CC Chêne Colorado C149 FA |
| G Gris métal RAL 9005 | CF Chêne ric-III C098 FA |
| N Noir RAL 9005 | BM Blanc Megève B070 FA |
| P Phismo RAL 7008 | MS Miel sucré M102 FA |
| A Atacama RAL 8004 | MP Mauve Peigné M133 FA |
| | CB Cèdre bleu C118 FA |
| | M Mousse M047 FA |
| | GC Gris centré 0075 FA |

Station O



Designer
Bruno Houssin

La station O est un meuble d'un genre nouveau qui se caractérise par sa grande polyvalence. Elle offre différents usages : Table de réunions, bureau dans un espace de travail, table pour déjeuner, zone pour échanger dans un espace de convivialité, espace de travail, informel et plus encore !

Son design atypique en fait une pièce technique et graphique qui se combine facilement à différentes ambiances.

Cette structure verticale permet d'accueillir des équipements variés :

- fonctionnels : comme les crochets, le tableau, le casier ou encore le présentoir à document,
- ou décoratifs : comme le bac d'orchidées, la guirlande végétale, ou la suspension lumineuse.

Montée sur roulettes, cette structure est facilement déplaçable et sa hauteur est adaptée pour passer les portes standards.

Station O is a new kind of furniture, multipurpose. It's for different uses, meeting table, desk in an open space, table for lunch, area to chat, informal workspace and more! Its singular design is suitable with different atmospheres.

This vertical structure can accommodate various equipment:

- functional, such as hooks, table, case or document display,
 - or decorative, such as the orchid tray, vegetable garland, or light suspension.
- Mounted on wheels, this structure is easily movable and its height is suitable for passing standard doors.*



ÉCHANGER - Station de travail

Station O



STO-188-AR

LHP 1837 x 1940 x 837 mm
Plateau 1800 x 800 Hl. 1050 mm
4 roulettes
Sans option
Blanc 1785 € HT + ECO 7.54 € HT
Chêne Davos 1890 € HT + ECO 7.54 € HT

STO-220-AR

LHP 2237 x 1940 x 837 mm
Plateau 2200 x 800 Hl. 1050 mm
4 roulettes
Sans option
Blanc 2177 € HT + ECO 9.23 € HT
Chêne Davos 2246 € HT + ECO 9.23 € HT

1 - TABLEAU ÉCRITURE

OTT-FAMAG
Surface magnétique blanc
301 € HT + ECO 0.24 € HT

2 - PORTE DOCUMENT

OTT-PDOC
Composition orchidée
48 € HT + ECO 0.10 € HT

3 - BAC EXTREMITÉ

OTT-BACOR
Composition orchidée
574 € HT

4 - LUMINAIRE

OTT-LUM
162 € HT

5 - CROCHET

OTT-MCRO
Cils en bois
49 € HT + ECO 0.002 € HT

6 - COURLANDE FLORALE

OTT-FCUR
42 € HT

7 - CASIER LATÉRAL

OTT-CASST
Longueur 60 mm
49 € HT + ECO 0.10 € HT



Configuration : Indiquer dans l'ordre et à la suite de la référence le code couleur correspondant à votre choix.

1 - Nuancier structure

- B Blanc RAL 9016 RAL 9005 RAL 9005
- C Gris perle RAL 7008 RAL 8004
- N Noir
- P Pharo
- A Azurama

2 - Nuancier plateaux mélaminés 22 mm

- Chart ABS 2 mm
- BK Blanc kaolin chair multiples
- CD Chêne Davos chair chêne Davos



3



2



1



4



5



6



7



45

Ottelo



Les tables sont disponibles :
 - plateau blanc, chant multiples
 - plateau chêne Davos, chant chêne Davos
 - sur patins en bois massif pour un aspect plus doux et plus élégant
 - sur roulettes pour une plus grande modularité ou en version mixte (2 roulettes + 2 patins).

Tables are available:
 - Top white, edging white
 - Top chêne Davos, edge chêne Davos
 - on skates
 - on wheels



Table hauteur 740 mm



Plateaux		Blanc	Chêne	+ ECO
120 x 80	4 patins	942 € HT	986 € HT	377 € HT
120 x 80	4 roulettes	887 € HT	930 € HT	351 € HT
120 x 80	2 roulettes / 2 patins	914 € HT	958 € HT	364 € HT
160 x 80	4 patins	993 € HT	1096 € HT	455 € HT
160 x 80	4 roulettes	938 € HT	1040 € HT	429 € HT
160 x 80	2 roulettes / 2 patins	966 € HT	1068 € HT	442 € HT

OTT-CH4P
 349 € HT + ECO 0.42 € HT

Table hauteur 880 mm



Plateaux		Blanc	Chêne	+ ECO
120 x 80	4 patins	1208 € HT	1257 € HT	455 € HT
120 x 80	4 roulettes	1154 € HT	1197 € HT	429 € HT
120 x 80	2 roulettes / 2 patins	1181 € HT	1225 € HT	442 € HT
160 x 80	4 patins	1264 € HT	1367 € HT	533 € HT
160 x 80	4 roulettes	1208 € HT	1311 € HT	520 € HT
160 x 80	2 roulettes / 2 patins	1236 € HT	1339 € HT	533 € HT

OTT-4P62
 357 € HT + ECO 0.98 € HT

Table hauteur 1050 mm



Plateaux		Blanc	Chêne	+ ECO
120 x 80	4 patins	1223 € HT	1266 € HT	481 € HT
120 x 80	4 roulettes	1167 € HT	1211 € HT	455 € HT
120 x 80	2 roulettes / 2 patins	1195 € HT	1239 € HT	468 € HT
160 x 80	4 patins	1278 € HT	1381 € HT	572 € HT
160 x 80	4 roulettes	1223 € HT	1325 € HT	546 € HT
160 x 80	2 roulettes / 2 patins	1250 € HT	1353 € HT	559 € HT

OTT-4P77
 375 € HT + ECO 1.05 € HT



1 - Nuancier structure

B	Blanc	RAL 9016
G	Gris-métal	RAL 9006
N	Noir	RAL 5005
P	Phaeno	RAL 7008
A	Alucarna	RAL 8004

2 - Nuancier plateau, médiane, 22 mm

CD	Chêne Davos
BK	Blanc laodin
CD	Chêne Davos
	chant chêne Davos

chant ABS 2 mm

codification : indiquer dans l'ordre et à la suite de la référence, le code coloris correspondant à votre choix.

Ganivelle



Designer
Bruno Houessin

Ce programme est inspiré de l'écriture graphique des gamelles en bois de châteaigner qui canalisent les flux et protègent les dunes de sable du littoral. Ce dispositif permet de partitionner efficacement des espaces de travail partagés, de coworking, des tiers-lieux...

Ces séparateurs d'espaces à la manière de claustra, sont constitués de modules rectilignes et courbes qui s'assemblent simplement à la manière d'une chaîne de vélo. Cette modularité à géométrie variable offre des configurations à l'infini pour aménager les zones d'accueil, les espaces d'échanges, d'intimité et de concentration...

Ce projet issu d'une démarche écoresponsable utilise des tubes en carton recyclé et recyclable pour répondre aux enjeux environnementaux et du cycle de vie.

This program is inspired by the graphic writing of chestnut wood gamelles that channel flows and protect the sand dunes of the coast. This device makes it possible to effectively partition shared workspaces, coworking, third-party spaces, etc.

These space dividers in the way of claustra, are made up of straight and curved modules that simply assemble like a bicycle chain. This modularity with variable geometry offers infinite configurations for setting up reception areas, spaces for exchanges, privacy and concentration...

This eco-friendly project uses recycled and recyclable cardboard tubes to meet environmental and life cycle challenges



Tubes en carton



ÉCHANGER - Clausura

Claustras Ganivelle



GA-630
Clausura droit
Largeur 630 mm
Hauteur 1600 mm
414 € HT + ECO 1,61 € HT




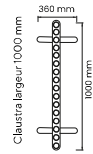
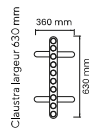
GA-1000
Clausura droit
Largeur 1000 mm
Hauteur 1600 mm
472 € HT + ECO 2,05 € HT



GA-1500
Clausura droit
Largeur 1500 mm
Hauteur 1600 mm
600 € HT + ECO 2,76 € HT



GA-CRBE
Clausura courbe
Largeur 1300 mm
Hauteur 1600 mm
650 € HT + ECO 2,58 € HT



GA-LI41
Pièces de liaison
(1 haute + 1 basse)
67 € HT + ECO 0,02 € HT



Décoration végétale pour Ganivelle

Coffrage en bois recouvert de compositions artistiques. Pour claustra droit uniquement.



GA-DECO
LxH 450x450 mm
Clausura
308 € HT



- Nuancier structure
- B** Blanc RAL 9016
 - C** Gris métal RAL 9006
 - N** Noir RAL 9005
 - P** Phénix RAL 7008
 - A** Adacima RAL 8004

ÉCHANGER - Claustira

Claustira Bambou

Claustira bambou naturelle, avec 3 rangées de canne de naturelle recouvert de gravier bleu/gris résine avec bac métal. LHP 1000 x 1600 x 200 mm.

Natural bamboo claustira, with 3 rows of natural cane covered with blue/gray stone/ resinated with metal tray. LHP 1000 x 1600 x 200 mm.

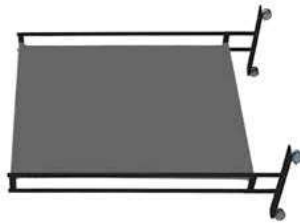


JB127B10
936 € HT





Claustira résille

Claustira fixe ou à roulettes avec résille non feu M1.
Fixed or wheeled Claustira with Nonfire Mesh M1.



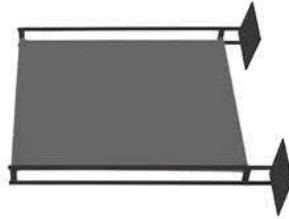
CL 05
1290 x 600 mm, H 1600 mm
505 € HT - EC 031 € HT

CL 05
Extension 1265 x 600 mm, H 1600 mm
449 € HT + EC 031 € HT



CL 04
1290 x 600 mm, H 1600 mm
501 € HT + EC 032 € HT

CL 44
Extension 1300 x 600 mm, H 1600 mm
441 € HT + EC 031 € HT



ÉCHANGER - Tables indoor/outdoor

Tables indoor/outdoor Dock

Table avec plateau central. Base en polypropylène injecté, embouts de réglage. Tube en aluminium laqué, diamètre 70 mm. Plateau compact de 10 mm d'épaisseur.

Table: Fiberglass reinforced polypropylene. Painted aluminium tube. Indoor or outdoor.



Plateau table abattable

DOC70R
Table plateau rond
Ø 700 x H 730 mm
448 € HT + ECO 1,14 € HT



Plateau table abattable

DOC70C
Table plateau carré
700 x 700 x H 730 mm
392 € HT + ECO 1,34 € HT



Plateau table haute uniquement fixe

DOC66RF
Table haute 1100 mm
Ø 600 mm
485 € HT + ECO 2,02 € HT

DOC66CF
Table haute 1100 mm
600 x 600 mm
460 € HT + ECO 2,21 € HT



Retrouver tabouret, chaise et fauteuil pour l'extérieur en page 27




Configuration - indiquer dans l'ordre et à la suite de la référence, le code coloris correspondant à votre choix.

1 - Numéro structure
B Blanc
G Gris anthracite

2 - Numéro plateau
B Blanc
G Gris anthracite
D Décor cirene

AMÉNAGER



Et l'entretien dans tout ça ?

Pour nettoyer nos compositions rien de plus simple : quelques pulvérisations d'eau 2x par an pour les dépoussiérer et c'est tout !

Vous pouvez également les essuyer délicatement avec une lingette micro-fibre (à l'exception des cadres végétaux stabilisés).



Artificiel, semi-naturel, naturel, que choisir ?

Un espace semble toujours plus agréable et accueillant quand il est décoré de plantes en tous genres. Le problème en entreprise est « qui va s'en occuper ? » !

En effet les plantes naturelles, vivantes, nécessitent du soin, de la lumière et un arrosage régulier.

Les plantes artificielles quant à elles sont des objets de décorations. Créées de toute pièce par l'humain elles reproduisent la nature sans ses inconvénients.

Chez Genexco nous faisons le choix de travailler principalement le semi-naturel. Nous prenons des éléments naturels que nous figeons dans le temps pour créer des compositions ultra-réalistes et qui ne nécessitent qu'un nettoyage bi annuel.

Chaque composition est faite à la main en Tournaise, et est unique !

Pourquoi adopter les plantes GENEXCO ?

- Créer une ambiance chaleureuse, vivante
- Apporter de la couleur
- Contribuer à l'harmonie visuelle
- Habiller l'espace avec élégance
- Stimuler la créativité des équipes

L'AMÉNAGER - L'arbre végétal

Babylone


Inspiré de
l'architecture des
jardins de Babylone



Designer
Dorian Caussade

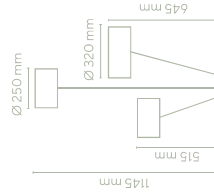
Cette collection est associée à la fraîcheur d'un végétal et ses branches feuillues. Structure en tube acier monobloc, embase elliptique et plateau en métal ou hêtre verni.

This collection is associated with the freshness of a plant and its leafy branches. Structure in monobloc steel tube, elliptical base and varnished metal or beech top.



Compositions arbre 2 branches

Compositions arbre 3 branches



GENEXCO



BABYLONE A
2 tablettes métal
356 € HT


BABYLONE B
1 tablette métal +
aromatique 1
540 € HT

BABYLONE C
1 tablette bois +
succulente 1
621 € HT

BABYLONE D
succulente 1 +
succulente 2
753 € HT

BABYLONE E
1 tablette métal +
zénitude 2
540 € HT

BABYLONE F
Zénitude 1 + zénitude 2
655 € HT



BABYLONE G
3 tablettes métal
482 € HT


BABYLONE H
1 tablette bois +
aromatique 1 +
aromatique 2
847 € HT

BABYLONE I
1 tablette métal +
zénitude 2 + zénitude 3
706 € HT

BABYLONE J
succulente 1 + succulente
2 + succulente 3
1023 € HT

BABYLONE K
1 tablette métal +
zénitude 1 + zénitude 2
781 € HT

BABYLONE L
Zénitude 1 + zénitude 2
+ zénitude 3
890 € HT



BOSCO

Apportez une touche de chaleur à vos espaces

L'association du bois et du végétal apportera du style à tous vos environnements. Disponible en hauteur 74 et 90 cm en coloris Chêne Davos. Sur patins P ou sur roulettes R. Compositions florales artificielles, semi-naturelles ou naturelles, de qualité.

The association of wood and plants will amaze all your environments. Available in height 74 and 90 in Davos Oak color. On glides P or on wheels R. Quality artificial, semi-natural or natural floral arrangements




Roulettes ou patins



Gravier bleu/gris résine



Gravier beige résine



HERBES HAUTES Gravier bleu/gris résine
 80 74 herbes hautes roulettes **B074-HRR** 840x190x285 943 € HT
 80 74 herbes hautes patins **B074-HRP** 840x190x285 925 € HT
 80 90 herbes hautes roulettes **B090-HRR** 840x270x285 944 € HT
 80 90 herbes hautes patins **B090-HRP** 840x270x285 926 € HT



HERBES Gravier bleu/gris résine
 80 74 herbes roulettes **B074-HR** 840x130x285 928 € HT
 80 74 herbes patins **B074-HP** 840x129x285 909 € HT
 80 90 herbes roulettes **B090-HR** 840x140x285 932 € HT
 80 90 herbes patins **B090-HP** 840x140x285 912 € HT



GRAMINÉES Gravier bleu/gris résine
 80 74 graminées roulettes **B074-GR** 840x130x285 742 € HT
 80 74 graminées patins **B074-GP** 840x129x285 725 € HT
 80 90 graminées roulettes **B090-GR** 840x150x285 744 € HT
 80 90 graminées patins **B090-GP** 840x150x285 728 € HT



BONZAI Gravier bleu/gris résine
 80 74 bonzai roulettes **B074-BRR** 840x140x285 1022 € HT
 80 74 bonzai patins **B074-BRP** 840x137x285 1016 € HT
 80 90 bonzai roulettes **B090-BRR** 840x160x285 1029 € HT
 80 90 bonzai patins **B090-BRP** 840x153x285 1008 € HT





BAMBOU Gravier bleu/gris résine
 80 74 bambous roulettes **B074-BAR** 840x140x285 1095 € HT
 80 74 bambous patins **B074-BAP** 840x137x285 1077 € HT
 80 90 bambous roulettes **B090-BAR** 840x170x285 1100 € HT
 80 90 bambous patins **B090-BAP** 840x163x285 1081 € HT



BOULEAU Gravier bleu/gris résine
 80 74 bouleau roulettes **B074-BOR** 840x150x285 1022 € HT
 80 74 bouleau patins **B074-BOP** 840x150x285 1006 € HT
 80 90 bouleau roulettes **B090-BOR** 840x170x285 1029 € HT
 80 90 bouleau patins **B090-BOP** 840x170x285 1008 € HT



HERBES SAUVAGES Gravier bleu/gris résine
 80 74 herbes sauvages roulettes **B074-HSR** 840x190x285 1058 € HT
 80 74 herbes sauvages patins **B074-HSP** 840x190x285 1042 € HT
 80 90 herbes sauvages roulettes **B090-HSR** 840x270x285 1061 € HT
 80 90 herbes sauvages patins **B090-HSP** 840x270x285 1045 € HT



FERRO

Esthétiques et fonctionnelles, ces jardinières aménagent idéalement tous vos espaces

Disponibles en hauteurs 74 et 90. Sur patins P ou roulettes R et avec ou sans niche N. Compositions florales artificielles, semi-naturelles ou naturelles, de qualité.

Aesthetic and functional, these steel planters will be perfectly adapted for your space planning. With wheels or pads and with or without a recess. High quality artificial, semi natural or natural plants.



Disponible en non feu M1. Certification à la livraison.



Toutes ces jardinières existent avec une niche

HERBES HAUTES

HERBES SAUVAGES

Non feu M1

Modèle	Dimensions	Poids	Non feu M1
JH74 herbes hautes roulettes	840x1940x295	830 € HT	920 € HT
JH74 herbes hautes patins	840x1940x295	821 € HT	920 € HT
JH90 herbes hautes roulettes	840x2110x295	862 € HT	941 € HT
JH90 herbes hautes patins	840x2110x295	854 € HT	932 € HT
JH90 herbes hautes roulettes niche	840x2110x295	933 € HT	1031 € HT
JH90 herbes hautes patins niche	840x2110x295	924 € HT	1022 € HT

Modèle	Dimensions	Poids	Non feu M1
JH74 herbes sauvages roulettes	800x1800x250	897 € HT	995 € HT
JH74 herbes sauvages patins	800x1800x250	888 € HT	985 € HT
JH90 herbes sauvages roulettes	800x2010x250	929 € HT	1026 € HT
JH90 herbes sauvages patins	800x2000x250	921 € HT	1018 € HT
JH90 herbes sauvages roulettes niche	800x2010x250	999 € HT	1097 € HT
JH90 herbes sauvages patins niche	800x2000x250	990 € HT	1088 € HT



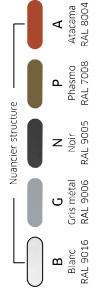
Roulettes ou patins



Gravier bleu/gris résiné



Gravier beige résiné



BOULEAU

Modèle	Dimensions	Poids	Non feu M1
JH74 bouleau roulettes	800x1800x250	907 € HT	943 € HT
JH74 bouleau patins	800x1800x250	898 € HT	935 € HT
JH90 bouleau roulettes	800x1950x250	941 € HT	976 € HT
JH90 bouleau roulettes niche	800x1950x250	932 € HT	967 € HT
JH90 bouleau patins niche	800x1950x250	1014 € HT	1055 € HT
JH90 bouleau patins niche	800x1950x250	1006 € HT	1057 € HT



GRAMINÉES

Modèle	Dimensions	Poids	Non feu M1
JH74 graminées roulettes	800x1800x250	633 € HT	694 € HT
JH74 graminées patins	800x1790x250	625 € HT	686 € HT
JH90 graminées roulettes	800x1650x250	647 € HT	729 € HT
JH90 graminées patins	800x1650x250	638 € HT	720 € HT
JH90 graminées roulettes niche	800x1650x250	739 € HT	798 € HT
JH90 graminées patins niche	800x1650x250	731 € HT	790 € HT



BONZAI

Modèle	Dimensions	Poids	Non feu M1
JH74 bonzai roulettes	800x1480x250	983 € HT	1085 € HT
JH74 bonzai patins	800x1470x250	972 € HT	1076 € HT
JH90 bonzai roulettes	800x1640x250	1015 € HT	1117 € HT
JH90 bonzai patins	800x1630x250	1007 € HT	1109 € HT
JH90 bonzai roulettes niche	800x1640x250	1088 € HT	1187 € HT
JH90 bonzai patins niche	800x1630x250	1080 € HT	1179 € HT

Vague

Ligne esthétique et contemporaine, bacs métal ou métal pieds bois.
 Compositions plantes artificielles de qualité, revêtu de copeaux naturel.
 Bac métal diam 310 ht 500/338 mm.
 Bac métal sur pieds bois hêtre naturel vernis avec ceinture
 contreplaqué naturel diam 310 ht 600/485.

Aesthetic and contemporary, line metal trays or metal wooden legs.
 Compositions: Artificial grass of quality, coated with natural shavings.
 Metal tray diameter 310 ht 500/338 mm. Metal tray on legs natural
 beech wood varnished with natural plywood beit diam 310 ht 600/485.



Usage exclusivement en intérieur
 indoor-only use

Bacs en métal avec pieds bois



PAPYRUS
 Ht 1500, mm
 Ht 1500, mm
 467 € HT

HERBES
 Ht 1150, mm
 Ht 1150, mm
 384 € HT

PALMIER
 Ht 2100, mm
 Ht 2100, mm
 763 € HT

STRELETZIA
 Ht 1935, mm
 Ht 1935, mm
 440 € HT

PHILODENDRON
 Ht 1935, mm
 Ht 1935, mm
 651 € HT

Bacs en métal



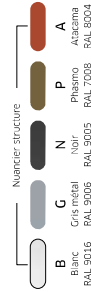
PAPYRUS
 Ht 1500, mm
 Ht 1500, mm
 372 € HT

HERBES
 Ht 1150, mm
 Ht 1150, mm
 289 € HT

PALMIER
 Ht 2000, mm
 Ht 2000, mm
 668 € HT

STRELETZIA
 Ht 1850, mm
 Ht 1850, mm
 356 € HT

PHILODENDRON
 Ht 1850, mm
 Ht 1850, mm
 567 € HT



O'Carre

Gamme tendance et esthétique avec des bacs bas ou hauts sur patins ou sur roulettes.
Compositions artificielles ou semi-naturelles de qualité. Revêtu cailloux gris/bleu/résine.

Bac bas sans compo 380 x 380, hauteur 320 mm.
Bac haut sans compo 380 x 380, hauteur 740 mm.

Trendy and aesthetic range with low or high tubs on glides or on wheels. Coated with gray / blue resin pebbles.



Disponibile en non feu M1.
Certificazioni à la livraison.



Gravier bleu/bleu/résine



Roulettes ou patins



Roulettes ou patins

Bacs en métal



PALMIER

		Non feu M1	
Bac bas palmier roulettes	BBR-P	380x180x380	793 € HT
Bac bas palmier patins	BBP-P	380x180x380	792 € HT
Bac haut palmier roulettes	BHR-P	380x380x380	810 € HT
Bac haut palmier patins	BHP-P	380x380x380	810 € HT



HERBES SAUVAGES

		Non feu M1	
Bac bas herbes sauvages roulettes	BBR-HS	380x140x380	551 € HT
Bac bas herbes sauvages patins	BBP-HS	380x140x380	543 € HT
Bac haut herbes sauvages roulettes	BHR-HS	380x380x380	578 € HT
Bac haut herbes sauvages patins	BHP-HS	380x380x380	570 € HT



GRAMINÉES

		Non feu M1	
Bac bas graminées roulettes	BBR-G	380x250x380	541 € HT
Bac bas graminées patins	BBP-G	380x250x380	533 € HT
Bac haut graminées roulettes	BHR-G	380x370x380	575 € HT
Bac haut graminées patins	BHP-G	380x370x380	564 € HT




BONZAÏ HAUT 3 TÊTES

		Non feu M1	
Bac bas bonzaï haut roulettes	BBR-4ZH	380x410x480	955 € HT
Bac bas bonzaï haut patins	BBP-4ZH	380x410x480	946 € HT
Bac haut bonzaï haut roulettes	BHR-4ZH	380x820x480	981 € HT
Bac haut bonzaï haut patins	BHP-4ZH	380x820x480	972 € HT



BONZAÏ 2 TÊTES

		Non feu M1	
Bac bas bonzaï roulettes	BBR-BZ	380x170x380	846 € HT
Bac bas bonzaï patins	BBP-BZ	380x160x380	837 € HT
Bac haut bonzaï roulettes	BHR-BZ	380x340x380	872 € HT
Bac haut bonzaï patins	BHP-BZ	380x330x380	864 € HT



AMÉNAGER - BACS

BACS métal kid'yo

Structure métal avec compositions artificielles de qualité recouvert de gravier bleu/gris résiné.
Bac LHP 355 x 710 x 355 mm.
Metal structure with quality artificial compositions covered with blue/grey resin gravel. Metal structure with quality artificial compositions.



**GRAMINÉES
KUBO-GR**
Ht. 2.280 mm
378 € HT



**HERBES
KUBO-HB**
Ht. 1.660 mm
373 € HT



**PALMIER
KUBO-PA**
Ht. 2.160 mm
721 € HT



**HERBES SAUVAGES
KUBO-HS**
Ht. 2.260 mm
384 € HT



**PHILODENDRON
KUBO-PH**
Ht. 2.180 mm
652 € HT



**STRELETZIA
KUBO-ST**
Ht. 2.180 mm
440 € HT



**BONZAI 3 TÊTES
KUBO-BZ**
Ht. 1.650 mm
711 € HT

BACS métal kid'yo Slim

Bac LHP 275 x 525 x 275 mm



**GRAMINÉES
KUBO-GR**
Ht. 1.100 mm
265 € HT



**BONZAI 2 TÊTES
KUBO-BZ**
Ht. 1.400 mm
586 € HT



**BAMBOUS
KUBO-BA**
Ht. 1.500 mm
350 € HT



**BAMBOUS
KUBO-BA**
Ht. 1.880 mm
518 € HT



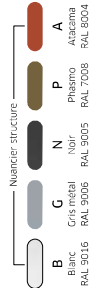
**HERBES
KUBO-HB**
Ht. 1.500 mm
350 € HT



Gravier bleu/gris résiné



Potins



Nuancier structure
B Blanc RAL 9016
G Gris métal RAL 9006
N Noir RAL 9005
P Phasmo RAL 7008
A Atacama RAL 8004

BACS métal Steel

Structure métal avec compositions artificielles de qualité recouvert de gravier bleu/gris résiné.
Metal structure with quality artificial compositions, covered with blue/grey resin gravel



SANSEVERIA ST 06
Dim. (LHP)
220 x 1.400 x 220 mm
434 € HT



GRAMINÉES ST 06
Dim. (LHP)
220 x 1.300 x 220 mm
265 € HT



HERBES DE DUNES ST 06
Dim. (LHP)
220 x 1.750 x 220 mm
480 € HT



Nuancier structure
B Blanc RAL 9016
G Gris métal RAL 9006
N Noir RAL 9005
P Phasmo RAL 7008
A Atacama RAL 8004

Décoration végétale pour Granville

Coffrage en bois recouvert de copeaux de granulés végétaux.
Pour clausura droit uniquement.



GA-DECO
LH 450x450 mm
Sans clausura
908 € HT

BACS ronds polypro

Disponibles en coloris mat : anthracite ou blanc. (dimensions du bac : Ø 400 x H 850 mm).
Remplissage copeaux bois naturel. Option gravier résiné : 26 € HT.
High quality artificial plants delivered in a round trendy colored pot anthracite or white (diam. 400 H850 mm).



BONZAI
Ht. 1.500 mm
856 € HT



GRAMINÉES
Ht. 1.250 mm
592 € HT



HERBES DE DUNES
Ht. 1.800 mm
804 € HT



BAMBOUS
Ht. 2.000 mm
765 € HT



MANGUIER
Ht. 2.000 mm
815 € HT



Nuancier pot
A Anthracite RAL 8016
B Blanc
C Choisissez gravier résiné (en option) ou garniture copeaux standard

Bulle



Bac polypropylène de forme galet, original et contemporain.
Composition artificielle de qualité Kenia ou Philodendron
avec Liane naturelle.
Recouvert de petits galets blancs.

Polypropylene tray pebble shape, original and contemporary.
Artificial composition of quality Kenia or Philodendron with
natural liana.
Covered with small white pebbles.



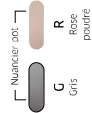
PHILODENDRON LIANE

BUL-PL
Bac hauteur 450 mm, Ø 670/620 mm
HT hors tout 2000 mm
1085 € HT



PALMIER

BUL-PA
Bac hauteur 350 mm, Ø 640/610 mm
HT hors tout 1500 mm
815 € HT





Arbres

Arbre semi-naturel avec des troncs et des branches naturels et du feuillage artificiel. Arbrakit: montage et installation simple. Finition de qualité pour aménager vos halls et embellir vos espaces de travail. Ilac: à valider à la commande.

Semi-natural tree with natural trunks and branches and artificial foliage. Arbrakit: mounting and simple installation. Quality finishing to decorate your halls and embellish your workspaces. Troy: to be validated upon order.



OLIVIER
Hauteur 3000 mm 6 335 € HT
Hauteur 2300 mm 3 172 € HT



PIN
Hauteur 2700 mm 5 070 € HT
Hauteur 2300 mm 3 510 € HT

AMÉNAGER - JARDINIÈRES BASSES

Jardinières basses en métal

Bac métal hauteur 120 mm. Compositions florales artificielles de qualité.
High quality artificial plants delivered in a steel planter, grey, white or black color.



BAVBOUS
JB12-88
(LHP) 800 x 800 x 200 mm
459 € HT

JB12-810
(LHP) 1000 x 800 x 200 mm
556 € HT



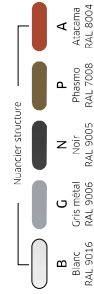
GRAMINEES
JB12-68
(LHP) 800 x 600 x 200 mm
340 € HT

JB12-612
(LHP) 1200 x 600 x 200 mm
513 € HT



HERBES
JB12-48
(LHP) 800 x 710 x 200 mm
454 € HT

JB12-410
(LHP) 1000 x 710 x 200 mm
547 € HT



Jardinières à poser Colline

A poser sur vos meubles, cette gamme emballera vos espaces.
Bac métal hauteur 80 mm. Compositions florales artificielles de qualité recouvert de cailloux résine bleu-gris et/ou mousse artificielle.

To put on your furniture, to decorate your environments, this range will embellish your spaces. Back in White, Grey or Black. Quality artificial flora arrangements covered with blue-grey resin pebbles and / or artificial moss.



BONZAI
BZ10
(LHP) 800 x 450 x 400 mm
589 € HT

BZ10
(LHP) 1000 x 450 x 400 mm
642 € HT

BZ12
(LHP) 1200 x 450 x 400 mm
839 € HT



ZEN
CZ28
(LHP) 800 x 650 x 400 mm
408 € HT

CZ10
(LHP) 1000 x 650 x 400 mm
541 € HT

CZ12
(LHP) 1200 x 650 x 400 mm
688 € HT

petite jardinières à poser Colline

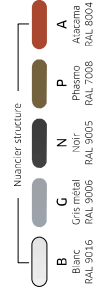


EUCALYPTUS
CO-E3
(LHP) 300 x 450 x 300 mm
283 € HT

MANUKA
CO-M3
(LHP) 300 x 300 x 300 mm
277 € HT

BONZAI
CO-B3
(LHP) 300 x 450 x 300 mm
285 € HT

ZEN
CO-Z3
(LHP) 300 x 450 x 300 mm
236 € HT



AMÉNAGER - PLANTES SUSPENDUES, POTS À POSER

Bac à poser Babytone

Bac rond avec compositions artificielles de qualité à poser.
Round tray with quality artificial compositions to ask.



BAB-SUCU2
Ø 255 Ht. 440 mm
237 € HT



BAB-AROMA2
Ø 255 Ht. 350 mm
205 € HT

Pots à poser Végétic

Sobres et jolies, ces plantes décorent votre environnement. Hauteur (selon composition) Ø 120 mm.
Sober and pretty, these plants decorate your environment.



E-CHEVERIA
VA-ECH
Ht 190 mm
79 € HT



P-ILEA
VA-PIL
Ht 230 mm
79 € HT



S-SENECIO
VA-SEN
Ht 210 mm
79 € HT



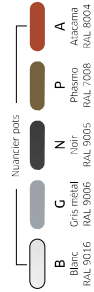
P-PODOCARPUS
VA-POD
Ht 300 mm
79 € HT



S-SEDUM
VA-SED
Ht 170 mm
79 € HT



R-RUSCUS
VA-RUS
Ht 290 mm
79 € HT



Plantes suspendues hängolo

Boule de mousse recouvert de compositions florales, ensemble artificiel. Fil en nylon longueur 1500 mm.
Foam ball covered with floral arrangements, artificial set. Nylon thread length 1500 mm.



F-FOUGÈRES EUCALYPTUS
Ø 200 mm, ht 600 mm
135 € HT



R-RHIPSALIS F-FOUGÈRES
Ø 200 mm, ht 600 mm
135 € HT



F-FOUGÈRES
Ø 200 mm
135 € HT



Ti'cub

Pot à poser TTCUB
Petit et élégant, ces pots viendront embellir vos espaces. Pot en métal LHP 70 x 70 x 70 mm sans composition.
Small and elegant, these pots will mist your spaces. Metal jar LHP 70 x 70 x 70 mm without composition.

1 - EUCALYPTUS
TTCUB-EUC
LHP 70 x 100 x 70 mm
40 € HT

2 - SENECIO
TTCUB-SEN
LHP 70 x 60 x 70 mm
40 € HT

3 - SEDUM
TTCUB-SEB
LHP 70 x 60 x 70 mm
40 € HT

4 - BRASSICA
TTCUB-BRA
LHP 70 x 60 x 70 mm
40 € HT



4

3

2

1



Cadres signalétiques

Cadre en métal avec découpe laser.
Fond mousse de Finlande. 100% naturelle stabilisée, ou bois finition naturel. 120x120x20 mm.
Metal frame with laser cut. Moss or wood background.



CV 13
Homme
Femme
124 € HT



CV 14
Femme
124 € HT



CV 15
Homme/Femme
124 € HT



CV 16
PMR
124 € HT



CV 23
Homme
70 € HT



CV 24
Femme
70 € HT



CV 25
Homme/Femme
70 € HT



CV 26
PMR
70 € HT




FEMME CV33
28 € HT



HOMME CV34
28 € HT



PMR CV36
28 € HT



Cadres en métal personnalisables

Structure en métal avec découpe laser personnalisée. Soit cadre ép. 40 mm fond mousse de Finlande 100% naturelle stabilisée ou fond bois naturel. Soit découpe toile de la forme souhaitée.
Metal structure with custom laser cutting. Either a 40 mm Finnish foam base. 100% natural stabilized or a natural wood base. Either sheet metal cutting of the desired shape.

Étude à la demande, dimensions maximum 1100 x 1100 mm. **CV 10 personnalisable.**
Nous fournir un fichier numérique et nous consulter.
Customizable laser cutting maximum dimension 1100x1100 mm. provide a dxf file.



LOGO SUR TOILE



LOGO FOND BOIS OU MOUSSE



GENEXCO



SUPPORT DE TÉLÉPHONE AVEC LOGO



PICTOGRAMME SUR TOILE

Plaques signalétiques

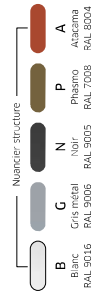
Plaque en acier avec découpe laser. Dimensions L120 H150 mm.
Steel plate with laser cutting.



CV 09 BIENVENUE
Fond mousse de Finlande.
900 x 320 mm
409 € HT



CV 08 WELCOME
Fond mousse de Finlande.
900 x 320 mm
409 € HT





Cadres végétaux stabilisés

Cadre en métal, profondeur 50 mm. Composé de mousse de Finlande 100% naturelle stabilisée de différentes couleurs et de végétaux artificiels et naturels.
Metal frame, depth 50 mm. Composed of 100% natural stabilized Finnish foam of different colors and artificial and natural plants.



CV 49
1200 x 600 mm
Format paysage (PY) ou portrait (PT) à préciser
775 € HT



CV 50
1200 x 600 mm
Format paysage (PY) ou portrait (PT) à préciser
921 € HT



CV 43
1000 x 1000 mm
1240 € HT



CV 44
1000 x 1000 mm
1240 € HT



CV 45
1000 x 1000 mm
1240 € HT



CV 42
1000 x 1000 mm
1240 € HT



Cadres végétaux artificiels

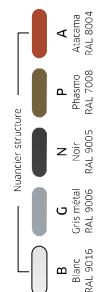
Cadre en métal, profondeur 50 mm. Composé de mousse artificielle de différentes couleurs et de végétaux artificiels.
Metal frame, depth 50 mm. Composed of artificial foam of different colors and artificial plants.



CV 46
1200 x 600 mm
Format paysage (PY) ou portrait (PT) à préciser
914 € HT



CV 48
1000 x 600 mm
550 € HT
CV 47
1000 x 1000 mm
1098 € HT



RECYCLER

Tri des déchets, tous engagés

Quand le zéro déchet n'est pas possible il est important de proposer une solution de gestion des déchets incitative.

Selon Zero Waste France au bureau un salarié produit chaque année entre 120 et 140 kg de déchets par an. Un déchet non trié fini généralement à l'entoussissement ou l'incinération.

Toute cette matière qui pourrait être réutilisée est perdue, voire pire : elle pollue les sols ou l'air.

Loi AGECC

La loi anti-gaspillage et économie circulaire (Loi AGECC) du 10 février 2020 entérine l'obligation de mise en place du tri à la source des déchets lorsque ceux-ci ne sont pas traités sur place, et d'une collecte séparée.



Les biodéchets c'est quoi ?

Les biodéchets regroupent 3 catégories de déchets :

- Les déchets verts
- Les déchets alimentaires (même emballés)
- Les déchets des industries agro-alimentaires

30% des ordures ménagères sont aujourd'hui constituées de biodéchets.

Ces déchets représentent une ressource intéressante à revaloriser : soit en rejoignant des centrales de méthanisation locales, des filières de compost, ou encore pour des initiatives plus atypiques comme les cocotariums.

EUGÈNE

En hommage au préfet visionnaire Eugène Houbelle, qui avaient déjà à l'époque en 1883, organisé le tri des déchets de la ville de Paris. Ces nouveaux conteneurs permettent un tri à la source des déchets et de les orienter vers la filière appropriée, dans une démarche d'économie circulaire. Leurs formes sobres et leurs volumes compacts s'intègrent facilement dans le paysage des différents environnements du tertiaire. Ce projet issu d'une démarche écoresponsable utilise un acier recyclable. Cette monomatériau facilite le recyclage en fin de vie et est durable dans le temps pour répondre aux besoins des enjeux environnementaux.



Designer
Bruno Houssin

In tribute to the visionary prefect Eugène Houbelle, who had already organized waste sorting at the time in 1883 in order to improve the hygiene of the city of Paris. These new containers allow waste to be sorted at source and directed to the appropriate sector, in a circular economy approach. Their simple shapes and compact volumes are easily integrated into the landscape of the different tertiary environments. This environmentally responsible project uses recyclable steel. This monomaterial facilitates recycling at the end of life and is sustainable over time to meet the needs of environmental issues.



Conteneur de tri

Structure en métal avec ouverture dessus. 3 choix possibles : carré, rond et oblong.
Dimensions L 410 x H 840 x P 390 mm. Porte pousse-léche fonctionnelle et invisible. Porte L 400 x H 700 mm.
Roulettes ou patins.

Metal structure with top opening 3 choices: square, round and oblong. Dimensions L 410 x H 840 x P 390 mm.
Cover/shower holder functional and invisible. Door 400 x 700 mm. Skids or wheels.



EUG-PP75
Conteneur sur patins
429 € HT
EUG-PP75
Conteneur sur roulettes
462 € HT



Ouverture rond
Dimension ouverture
Ø 100 mm
EUG-OR75
Conteneur sur roulettes
462 € HT



EUG-OP75
Conteneur sur patins
429 € HT
EUG-OP75
Conteneur sur roulettes
462 € HT



Ouverture oblong
Dimension ouverture
220 x 40 mm
EUG-CP75
Conteneur sur roulettes
462 € HT



Ouverture carré
Dimension ouverture
200 x 200 mm
EUG-CAP
Capot anti-odeur
76 € HT



Ouverture dessus
3 choix possibles : carré, rond et oblong.
Type de porte
3 choices: square, round and oblong



Support sac articulé
accès simplifié et original
Articulated bag holder simplified and original access.

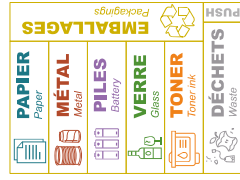
Sac : maintien performant avec un tendeur, enlevement par le bas pour faciliter le chargement et les TMS.
Volume : 75 litres.
Bag : high-performance holding with a tensioner - remove not the bottom to limit load carrying and MSD. Volume: 75 liters.

Porte pousse-léche
fonctionnelle et invisible
Porte L 400 x H 700 mm
Cover/shower holder
functional and invisible
Door 400 x 700 mm




Dimensions
L 410 x H 840 x P 390 mm

Roulettes ou patins
Skids or wheels



Signalétique adaptable et personnalisée
planche de stickers livrée avec chaque
conteneur.
Signage: adaptable and personalized sheet
of stickers delivered with each container.



RECYCLER - CONTAINERS DE TRI

Solutions incontournables pour l'environnement et le recyclage.
Couleur des dessus avec pictogrammes correspondants aux déchets à trier.
Recycling solutions, white, rev or blacksteel frame, coloured cover.
You can choose your frame with wheels or pads.



BIO DÉCHET
Ouverture
220 x 140 mm
RAL 8016



PAPIER
Ouverture
220 x 140 mm
RAL 5005



RECYCLABLE
Ouverture
220 x 140 mm
RAL 1023



VERRE
Ouverture
Ø 100 mm
RAL 602

AC 200 40 litres
Ø 320 mm, H 500 mm
99 € HT



AC 02 17 litres
Ø 255 mm, H 330 mm
62 € HT



AC 13
Anneau cache sac
Ring to hold waste bag fitting
Pour corbeille AC02
33 € HT



AC 14
Anneau cache sac
Ring to hold waste bag fitting
Pour corbeille AC200
44 € HT



Containers 55 litres



CT60
Sans porte, sur patins
LHP: 285 x 935 x 260 mm
288 € HT



CT60P
Avec porte, sur patins
LHP: 285 x 935 x 260 mm
343 € HT



CT90
Sans porte, sur patins
LHP: 410 x 935 x 385 mm
347 € HT



CT90P
Sans porte, sur roulettes
LHP: 410 x 935 x 385 mm
362 € HT



CT90P
Avec porte, sur patins
LHP: 410 x 935 x 385 mm
404 € HT



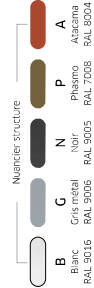
CT91
Ordon bac métal sur roulettes,
à insérer pour containers 85 litres
LHP: 350 x 602 x 350 mm
175 € HT



Patins ou roulettes



Codification : indiquer, dans l'ordre et à la suite de la référence, le code couleurs correspondant à votre choix et le choix du capot.



Corbeilles métal

GAMME AC
Corbeilles en acier
Steel bins



AC 200 40 litres
Ø 320 mm, H 500 mm
99 € HT

AC 02 17 litres
Ø 255 mm, H 330 mm
62 € HT

AC 13
Anneau cache sac
Ring to hold waste bag fitting
Pour corbeille AC02
33 € HT



AC 14
Anneau cache sac
Ring to hold waste bag fitting
Pour corbeille AC200
44 € HT



Corbeilles pvc & autres

GAMME DUO

1 compartiment pour les papiers, 20 litres et 1 compartiment avec couvercle pour autres déchets, 9 litres, 280 x 445 mm, H 350 mm.
Waste paper basket, One insert for papers, 20 litres, one insert with lid, 9 litres.



DUO
Noir avec couvercle
bleu ou vert
Black with blue or green lid
75 € HT

DUO GA
Gris, couvercle noir
Grey, black lid
90 € HT

GAMME LINEA

Corbeille à papier avec rebord de préhension. On peut ajouter en option un compartiment de tri. Waste paper basket with handle.
Couleurs : black, grey or white.



LNCP 18
18 litres, Ø 310, H 320 mm
12 € HT

LNCP 30
30 litres, Ø 350 mm, H 410 mm
39 € HT

LNCP 45
45 litres, Ø 390 mm, H 480 mm
44 € HT

ECO 18
2 litres.
Compartiment à accrocher, noir
Litter insert, black
10 € HT

ECO 30/45
6 litres Noir, Black
18 € HT

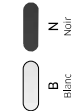
GAMME NIGHT

Poubelle simple à pédale, 20 ou 30 litres.
Single pedal bin, 20 or 30 liters.



NIGHT 20
20 litres, Ø 300 mm, H 450 mm
128 € HT

NIGHT 30
30 litres, Ø 300 mm, H 650 mm
181 € HT

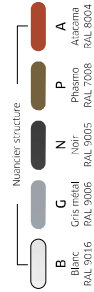


GAMME STEEL
Corbeilles en acier
Steel bins



GAMME STEEL
Corbeilles en acier
Steel bins
ST 02 17 litres
240 x 240 mm, H 300 mm
67 € HT

ST 03
Compartiment de tri 9 litres
Insert for ST02.
240 x 120 mm, H 300 mm
56 € HT



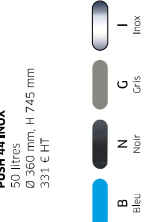
GAMME EN MÉTAL LAQUÉ

Avec un compartiment intérieur en métal galvanisé
Couleurs : Bleu B, Noir N, Gris G ou Inox I.
Metal line with a galvanneal metal inner basket.
Couleurs : Blue, Black, grey or stainless steel.



PUSH 44
50 litres
Ø 360 mm, H 745 mm
277 € HT

PUSH 44 INOX
50 litres
Ø 360 mm, H 745 mm
331 € HT



CENDRIERS EXTÉRIEURS KOA

En acier traité anticorrosion. Fixation murale en 3 points au sol en 2 points. Serrure à clef triangulaire.
Cylindre 2,5 litres.
Stainless steel, treated ashtray. To fix on the wall or on the ground. Triangular key lock. 2.5L container.
Available in grey or Anthracite.



KOA-M
Dim. (LHP): 90 x 484 x 90 mm
483 € HT


KOA-P
Dim. (LHP): 90 x 900 x 250 mm
818 € HT



NUANCIER


Nuancier structure

Réf RAL de nos époxy et les finitions (mat, brillant, texturé...),
RAL color chart.



Plateau stratifié

Épaisseur 22 mm, chants ABS 2 mm contretypé



Plateau gamme OTTELO


Plateau mélaminé épaisseur 22 mm, chants ABS 2 mm



Tissu GINKGO




Tissu STEP



Assise POPP

Seat POPP



Assise DOCKER

Seat POPP

