

# Gamme Bras porte-écrans

Laissez libre cours à **votre productivité**



**ABSICES**  
Créateur et agencier  
d'espace

5 Place de l'Eglise 19500 Meyssac  
Tél : 05 87 49 40 13  
[www.absices.com](http://www.absices.com) - [contact@absices.com](mailto:contact@absices.com)

Etude et réalisation

Aménagement Commercial Bureau  
Aménagement Bureaux et Collectifs  
Stockage Hygiène Couverture

Aménagement Industriel Laboratoire Bar  
Mobilier Colonne et Equipement

# Réalisez toutes vos tâches dans le plus grand des confort.

L'utilisation d'un bras porte-écran permet de régler l'écran à l'angle de vue et la hauteur qui vous conviennent le mieux afin d'améliorer votre santé lorsque vous travaillez. Que vous soyez assis ou debout en utilisant votre ordinateur, un bras améliorera votre posture. En effet, il vous évitera de pencher votre tête en avant ou en arrière et soulagera ainsi les tensions dans le dos, le cou et la fatigue de vos yeux.

100 ans de recherche et de développement de produits dans l'environnement de bureau ont permis à Fellowes de concevoir une gamme de bras porte-écrans et d'accessoires offrant une flexibilité complète de l'espace de travail, avec des configurations et des fonctionnalités supplémentaires adaptées à tous les styles de travail.



## Conformité FIRA

**FIRA International est un organisme indépendant d'accréditation des normes ergonomiques.**

Ce logo signifie que le produit concerné est conforme à la législation européenne sur la santé et la sécurité: BS EN ISO 9241 en matière d'exigences ergonomiques pour le travail de bureau avec terminaux d'affichage visuels.

**Tous les bras porte-écrans Fellowes sont accrédités FIRA.**

*\*Hormis les solutions murales*

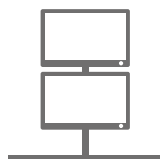


# Les caractéristiques à considérer

## 1. La configuration d'écrans



Simple



Double



Triple



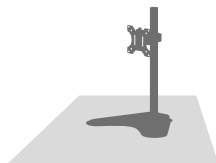
Utilisation  
d'ordinateur portable

## 2. Les options de fixation



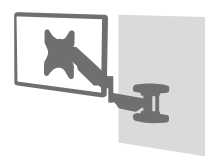
Pince ou via obturateur

Libère l'espace de travail



Sur pieds

Simple à installer et facile à déplacer



Fixation murale

Solution parfaite pour les salles de réunion  
ou pour un espace de travail réduit

## 3. Le type de mouvement souhaité



Bras fixe

Permet de régler la hauteur de l'écran



Ressort à gaz

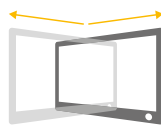
Permet un ajustement illimité et sans effort

## 4. Les mouvements de l'écran



Rotation

Flexibilité pour faire pivoter votre écran  
jusqu'à 360° et orienter votre écran  
en position paysage ou portrait.



Pivotement


Permet d'ajuster l'alignement en inclinant  
l'écran vers l'intérieur ou vers l'extérieur.  
Particulièrement utile lorsque vous  
travaillez avec plusieurs écrans.



Inclinaison

Ajustez l'inclinaison de l'écran vers  
le haut ou vers le bas afin d'obtenir  
un angle de vue optimal et de  
réduire les tensions cervicales.

## 5. Conformité VESA



La plupart des écrans ont un système de fixation Conformité VESA à l'arrière. Conformité VESA signifie Video Electronic Standard Association et est la référence de l'industrie utilisée par les fabricants mondiaux d'écrans plats.

Les solutions de fixation Fellowes sont toutes conçues pour répondre aux nombreuses normes Conformité VESA.

# Eppa™

## Fluidité parfaite

Au delà de son design minimaliste, Eppa possède un ressort à gaz fiable et souple, offrant une facilité de mouvement pour un travail confortable et sophistiqué. La gamme Eppa offre des configurations adaptées qui se fondent parfaitement dans tout espace de travail.



Ressort à gaz



Pince ou via obturateur



± 90°  
(180°)



± 90°  
(180°)



+ 90° /  
- 25° (115°)



# Mouvement sans effort

L'ajustement à la seule pression du doigt rend votre espace de travail flexible.



## Kit de conversion

**Vous possédez déjà un bras simple Eppa ?**

Passez d'un bras simple à un bras double avec le kit de conversion.

	Simple	Double	Kit de conversion	A barre transversale
<b>Code</b>	Blanc: 9683201	Blanc: 9683501	Blanc: 9683801	Blanc: 9909401
	Noir: 9683101	Noir: 9683401	Noir: 9683601	Noir: 9909301
	Argent: 9683001	Argent: 9683301	Argent: 9683701	Argent: 9909201
<b>Dimensions du produit (H x L x P)</b>	480 x 117 x 565 mm	480 x 1000 x 565 mm	480 x 117 x 565 mm	830 x 726 x 46 mm
<b>Poids du produit</b>	3.0 kg	5.1 kg	3.2 kg	7.2 kg
<b>Ajustement de la hauteur (min-max)</b>	133 - 415 mm			251 - 601 mm
<b>Plage de la hauteur</b>	282 mm			350 mm
<b>Hauteur du mât</b>	67 - 537 mm			103 - 629 mm
<b>Rotation de l'écran</b>	± 90° (180°)			
<b>Inclinaison de l'écran</b>	± 90° (180°)			±10° (20°)
<b>Pivotement de l'écran</b>	+ 90° / - 25° (115°)			±10° (20°)
<b>Rotation du bras</b>	360°			360° / Verrouillage à 180°
<b>VESA</b>	75 x 75 / 100 x 100			
<b>Pince : épaisseur du bureau</b>	10 - 85 mm			
<b>Obturbateur: épaisseur du bureau / diamètre</b>	10 - 85 mm / 8 - 82 mm			10 - 85 mm / 10 - 48 mm
<b>Ajustement de la tension</b>	Oui			
<b>Capacité en poids (par écran)</b>	1 - 8 kg			
<b>Taille d'écran maximale (diagonale)</b>	40" (101.6 cm)			32" (81.2 cm)
<b>Taille d'écran maximale (L x H)</b>	99 x 829 cm			76 x 1201 cm
<b>Taux de matières recyclées</b>	57%	58%	57%	68%
<b>Taux de recyclabilité</b>	48%	41%	66%	69%
<b>Garantie</b>	5 ans			

# Platinum

## Grande flexibilité

Plusieurs configurations disponibles pour créer un poste de travail multi-écrans et un hub USB permettent de rester connecté et productif tout au long de la journée.

### Flexibilité de mouvement

Le ressort à gaz facilite l'utilisateur à régler son écran à la position adaptée.



Ressort à gaz



Pince ou via obturateur



360°



± 90°  
(180°)



± 45°  
(90°)

### Choix multiples

Choisissez entre des configurations pour 1, 2 ou 3 écrans. Une version double horizontale et verticale est disponible et la gamme est déclinée en 3 finitions.







## Ports USB et passe-câbles intégrés

Désencombrez votre bureau et restez connectés avec les ports USB intégrés.



	Simple	Double	Double vertical	Triple
Code	Noir: 8043301	Noir: 8042501	Noir: 8043401	Noir: 8042601
	Blanc: 8056201	Blanc: 8056301	-	-
	Argent: 8056401	Argent: 8056501	-	-
Dimensions du produit (H x L x P)	590 x 114 x 495 mm	590 x 949 x 114 mm	886 x 103 x 115 mm	924 x 1275 x 141 mm
Poids du produit	2.7 kg	5.1 kg	5.0 kg	7.8 kg
Ajustement de la hauteur (min-max)	135 - 415 mm	135 - 415 mm	57 - 717 mm	135 - 435 mm
Plage de la hauteur	280 mm			
Hauteur du mât	-	-	458 mm	458 mm
Portée du bras	63.5 - 505mm	63.5 - 505mm	63.5 - 565 mm	102 - 705 mm
Rotation de l'écran	360°			
Inclinaison de l'écran	± 90° (180°)			
Pivotement de l'écran	± 45° (90°)			
Rotation du bras	360°			
VESA	75 x 75 / 100 x 100			
Pince : épaisseur du bureau	10-85 mm			
Obtuteur: épaisseur du bureau / diamètre	10 - 85 / 8.5 - 70 mm			
Ajustement de la tension	Oui			
Connexion USB	2 x 3.0 USB Port 0.5A (Type A)			
Capacité en poids (par écran)	1.5 - 8 kg	1.5 - 8 kg	1.5 - 8kg	1.5 - 7 kg
Taille d'écran maximale (diagonale)	32" (81.2 cm)	32" (81.2 cm)	Vertical: 27" (68.50 cm) Côte-à-côte: 32" (81.28 cm)	27" (68.50 cm)
Taille d'écran maximale (L x H)	83 cm (H)	94 x 83 cm	Vertical: 72 cm (H) Côte-à-côte: 102 cm (W)	69 x 87 cm
Taux de matières recyclées	54%	57%	56%	57%
Taux de recyclabilité	50%	43%	49%	43%
Garantie	3 ans			

# Vista™

## Contrôle équilibré

Un design adapté pour tous avec un ajustement facile, Vista permet d'être productif au quotidien avec une conception ergonomique adaptée.

### Flexibilité de mouvement

Vista permet un réglage de la hauteur sans outil pour un repositionnement sans encombres.




Bras fixe



Pince



360°




± 90°  
(180°)



± 37°  
(74°)







	Simple	Double
<b>Code</b>	8041601	8041701
<b>Dimensions du produit (H x L x P)</b>	533 x 111 x 610 mm	559 x 111 x 984 mm
<b>Poids du produit</b>	3.43 kg	4.58 kg
<b>Ajustement de la hauteur (min-max)</b>	85 - 406 mm	
<b>Hauteur du mât</b>	420 mm	
<b>Portée du bras</b>	115 - 556 mm	115 - 552 mm
<b>Rotation de l'écran</b>	360°	
<b>Inclinaison de l'écran</b>	± 90° (180°)	
<b>Pivotement de l'écran</b>	± 37° (74°)	
<b>Rotation du bras</b>	180°	
<b>VESA</b>	75 x 75 / 100 x 100	
<b>Pince : épaisseur du bureau</b>	0 - 76 mm	
<b>Capacité en poids (par écran)</b>	10 kg	
<b>Taille d'écran maximale (diagonale)</b>	32" (81.2 cm)	26" (66 cm)
<b>Taille d'écran maximale (L x H)</b>	81 cm (H)	100 x 81 cm
<b>Taux de recyclabilité</b>	88%	86%
<b>Garantie</b>	3 ans	



### Vista pour ordinateur portable Vista

Fixez votre ordinateur portable à un bras porte-écran Vista pour optimiser votre espace de bureau et positionner votre ordinateur portable de manière ergonomique.

	Accessoire pour ordinateur portable Vista
<b>Code</b>	8211901
<b>Dimensions du produit (H x L x P)</b>	85 x 330 x 320 mm
<b>Poids du produit</b>	2.30 kg
<b>Capacité de charge</b>	4.5 kg
<b>Taille maximale de l'ordinateur (diagonale)</b>	17" (43.1 cm)
<b>Taux de recyclabilité</b>	98%
<b>Garantie</b>	3 ans

# Reflex™

## Une plus **grande flexibilité**

Reflex est l'entrée de gamme Fellowes et permet d'économiser de l'espace sur son bureau et d'apporter un meilleur confort.

### Désencombrement de l'espace

La conception simple Reflex offre un réglage en hauteur et en profondeur tout en répondant aux besoins de budgets modestes.



Bras fixe



Pince ou via obturateur



360°

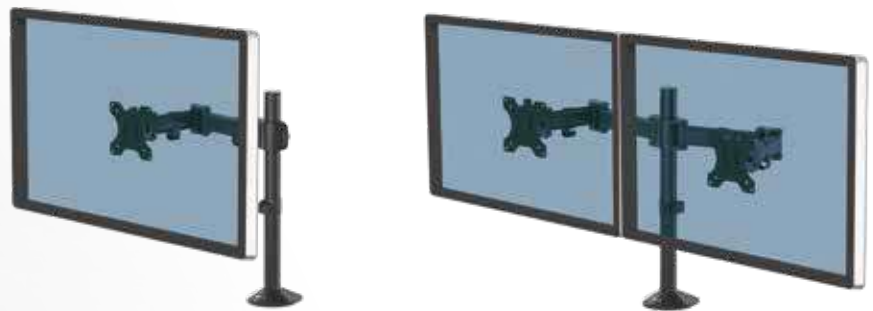


± 90°  
(180°)



± 45°  
(90°)





	Simple	Double
<b>Code</b>	8502501	8502601
<b>Dimensions du produit (H x L x P)</b>	550 x 116 x 490 mm	550 x 116 x 726 mm
<b>Poids du produit</b>	3.0 kg	4.2 kg
<b>Ajustement de la hauteur (min-max)</b>	58 - 416 mm	
<b>Hauteur du mât</b>	450 mm	
<b>Portée du bras</b>	63.5 - 422 mm	63.5 - 387 mm
<b>Rotation de l'écran</b>	360°	
<b>Inclinaison de l'écran</b>	± 90° (180°)	
<b>Pivotement de l'écran</b>	± 45° (90°)	
<b>Rotation du bras</b>	180°	
<b>VESA</b>	75 x 75 / 100 x 100	
<b>Pince : épaisseur du bureau</b>	10 - 88 mm	
<b>Obtuteur: épaisseur du bureau / diamètre</b>	10 - 75 mm / 10.5 - 70 mm	
<b>Capacité en poids (par écran)</b>	8 kg	
<b>Taille d'écran maximale (diagonale)</b>	32" (81.2 cm)	27" (68.5 cm)
<b>Taille d'écran maximale (L x H)</b>	83 cm (H)	73 x 83 cm
<b>Taux de matières recyclées</b>	45%	46%
<b>Taux de recyclabilité</b>	97%	98%
<b>Garantie</b>	3 ans	

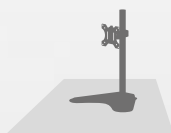
# Seasa™

## Simplicité et confort

Une installation et intégration facile sur l'espace de travail pour un maximum de confort ergonomique.



Bras fixe



Sur pieds



360°




± 60°  
(120°)



± 45° (90°)  
Double: ± 30° (60°)





	Simple	Double	Double vertical
<b>Code</b>	8049601	8043701	8044001
<b>Dimensions du produit (H x L x P)</b>	465 x 390 x 280 mm	465 x 805 x 316 mm	902 x 389 x 279 mm
<b>Poids du produit</b>	2.67 kg	4.87 kg	4.08 kg
<b>Ajustement de la hauteur (min-max)</b>	83 - 445 mm	76 - 435 mm	83 - 885 mm
<b>Hauteur du mât</b>	465 mm	465 mm	905 mm
<b>Rotation de l'écran</b>		360°	
<b>Inclinaison de l'écran</b>		± 60° (120°)	
<b>Pivotement de l'écran</b>	± 45° (90°)	± 30° (60°)	± 45° (90°)
<b>VESA</b>	75 x 75 / 100 x 100		
<b>Capacité en poids (par écran)</b>	8 kgs		
<b>Taille d'écran maximale (diagonale)</b>	32" (81.2 cm)	27" (68.5 cm)	32" (81.2 cm)
<b>Taille d'écran maximale (L x H)</b>	89 (H) cm	70 x 87 cm	59 (H) cm
<b>Taux de matières recyclées</b>	46%	34%	46%
<b>Taux de recyclabilité</b>	99%	99%	99%
<b>Garantie</b>	3 ans		



# Accessoire pour ordinateur portable

## Restez **concentré** et **productif**

Fixez votre ordinateur portable à un bras porte écran Fellowes pour une poste de travail multi-écrans.



Accessoire pour ordinateur portable	
Code	Noir: 8044101
Dimensions du produit (H x L x P)	279.4 x 442.9 x 65.1 mm
Poids du produit	1.18 kg
Capacité de charge	4.5 kg
Taille maxilale de l'ordinateur (diagonale)	17" (43.1 cm)
Taux de matières recyclées	31%
Taux de recyclabilité	97%



### Support réglable

pour bien sécuriser votre ordinateur portable

Fixez votre ordinateur portable à un bras porte-écran Fellowes (hors la série Vista ou Seasa) pour augmenter l'espace de bureau et positionner votre ordinateur portable de manière ergonomique.

# Bras à fixation murale

## Maximisation de l'espace

Bras avec un mouvement complet qui s'étendent et se rétractent facilement pour les écrans de télévision ou les moniteurs pesant jusqu'à 35 kg.



**Bras porte-écran simple mural**

Ressort à gaz



**Bras porte-écran simple mural TV**

Profondeur ajustable

	Bras porte-écran simple mural	Bras porte-écran simple mural TV
Code	8043501	8043601
Dimensions du produit (H x L x P)	478 x 225 x 514 mm	454 x 413 x 502 mm
Poids du produit	3.54 kg	2.72 kg
Plage de la hauteur	282 mm	-
Portée du bras	59 - 563 mm	495 mm
Rotation de l'écran	± 3° (6°)	± 5 (10°)
Inclinaison de l'écran	± 90° (180°)	± 90° (180°)
Pivotement de l'écran	+15°/-5° (20°)	+2°/-12° (14°)
Rotation du bras	180°	180°
VESA	75 x 75 / 100 x 100 / 200 x 200 / 200 x 100	100 x 100 / 100 x 150 / 200 x 100 / 200 x 200 / 300 x 300 / 300 x 200 / 400 x 400 / 400 x 300 / 400 x 200
Capacité en poids (par écran)	5 - 30 kg	35 kg
Taille d'écran maximale (diagonale)	42" (51 - 107 cm)	23" - 55" (58 - 140 cm)
Garantie	3 ans	

# Configurations multiples pour tout type d'environnement.

