

Mobidecor

Experts en aménagement des lieux collectifs ●○●



ÉDUCATION

Catalogue 2024

SOMMAIRE

PRODUITS STOCKÉS

14



ESPACE ACCUEIL
ET VESTIAIRE

26



MOBILIER PETITE
ENFANCE

31



MOBILIER
SCOLAIRE

57



MOBILIER
INFORMATIQUE

90



ESPACE
ENSEIGNANT

114



AMPHITHÉÂTRE

142



CDI

147



RESTAURATION
SCOLAIRE

176



ÉDITO

Notre vocation est de vous proposer une solution complète d'aménagement, pour apporter bien-être et convivialité aux utilisateurs.

MOBIDECOR regroupe un savoir-faire unique de plus de 400 collaborateurs répartis dans nos 4 usines françaises. Nous sommes leader de l'aménagement de tous les lieux collectifs : éducation de l'école à l'enseignement supérieur, hébergement et restauration, bibliothèques de la médiathèque au CDI, amphithéâtre ou salle informatique, ou encore salles de réunion et espaces d'accueil.

Notre équipe 100% basée en France est totalement mobilisée pour vous accompagner et vous apporter satisfaction. Nous répondons présent bien sûr pour vos demandes en grande série, et volontiers également pour la création de vos projets ou produits sur mesure. Nous avons compris que chaque espace a sa propre identité, et chaque client ses propres attentes, c'est pourquoi nous concevons notre mobilier pour s'adapter à tous vos espaces.

Ce catalogue est une immersion dans l'univers de l'espace scolaire. Parmi les nouveautés, vous découvrirez notre gamme Academia, dédiée à l'enseignement supérieur. Vous découvrirez aussi une offre de produits stockés beaucoup plus tendue, afin de vous livrer dans des délais très brefs.

Romain & Alexandre JACOT
Présidents



NOTRE HISTOIRE

Fabricant français de mobilier destiné à l'aménagement des lieux collectifs et leader de l'aménagement de lieux collectifs et établissements recevant du public (ERP).

Pour apporter une expertise globale vos projets d'aménagement, MOBIDECOR rassemble 7 marques au savoir-faire complémentaire.

2007

MATIFAS

Mobilier municipal
depuis 1898

2011

**M
MAGNE**

Mobilier d'hébergement,
restauration et accueil
depuis 1948

2014

BORGEAUD
BIBLIOTHEQUES

Mobilier de bibliothèques
depuis 1884

SOUVIGNET

Mobilier de collectivités
depuis 1927

2016

Mobidecor

Experts en aménagement des lieux collectifs

Création de l'entreprise
Regroupement des savoir-faire

2020

simire

Mobilier scolaire
depuis 1946

2021

OBS
OBS

Mobilier informatique
depuis 1995

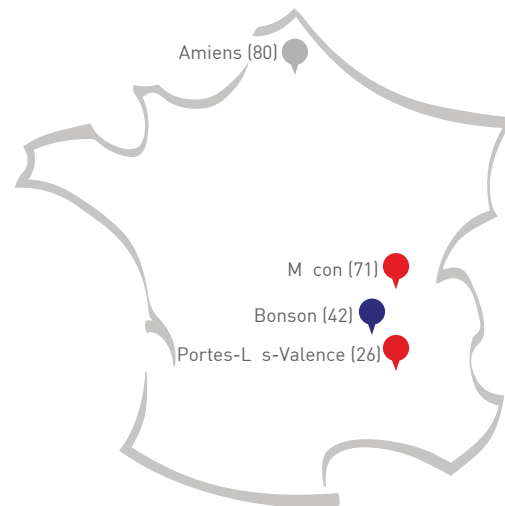
ageco
agencement

Mobilier d'agencement
sur-mesure depuis 2012



4 sites de production

- 2 sites spécialisés dans la production de grande série
- 1 site spécialisé dans la production de petite et moyenne série
- 1 site dédié au sur-mesure



5

Nos chiffres clés

400

collaborateurs

15 000

clients actifs

4 500

espaces équipés

+de 1 600 000

produits vendus

800 000

chaises vendues

600 000

tables vendues

3 000

tonnes de tubes acier

800 000

m² de panneaux

50

M€ de chiffre d'affaires

NOS ENGAGEMENTS AU QUOTIDIEN

La qualité et les savoir-faire au cœur de nos processus

MOBIDECOR est certifié ISO 9001 et ISO 14001 pour ses activités depuis la conception, la fabrication jusqu'à la livraison.

Les sites de production MOBIDECOR détiennent la certification PEFC qui atteste de l'emploi, dans nos fabrications, de bois issu de sources responsables et de forêts gérées durablement.

Notre engagement pour la protection de l'environnement se traduit de manière effective par des objectifs environnementaux ambitieux et audités chaque année par un organisme certificateur.

En fonction des typologies de mobiliers proposés, MOBIDECOR est également titulaire de certaines marques NF qui certifient que le mobilier est conforme aux normes françaises et européennes en vigueur, notamment : la sécurité, la solidité, la durabilité et l'hygiène.

La Direction de MOBIDECOR s'est engagée à placer la satisfaction des clients au cœur de l'entreprise.



Respect des réglementations environnementales

Les déchets des sites font l'objet d'un tri sélectif et sont orientés vers des filières de recyclage (tissus, rideaux, PVC, cartons), de valorisation énergétique (bois) ou de destruction contrôlée (huiles, peintures, bains et résidus de traitement de surface).

Enfin, toutes nos productions sont conformes aux réglementations de l'Union Européenne REACH et ROHS, limitant ou interdisant l'usage de certaines substances chimiques nocives (métaux lourds, substances cancérigènes, reprotoxiques, etc.) afin de protéger au mieux la santé de chacun et l'environnement.

MOBIDECOR considère sa responsabilité environnementale comme un enjeu majeur, l'entreprise cherche à s'améliorer en continu et s'inscrit dans une démarche de développement durable.



Une entreprise responsable

Vernis à base de poudre époxy qui ne rejette plus aucun COV (Composés Organiques Volatiles) pour le bois. MOBIDECOR est la seule entreprise à proposer ce type de vernis.

Développé en partenariat avec Dupont de Nemours®, BlueProtech® illustre le sens des responsabilités et la capacité d'innovation de l'entreprise MOBIDECOR.



Traitement et valorisation des déchets

Nous faisons partie des adhérents à l'organisme de collecte et de recyclage des déchets de mobilier professionnels VALDELIA.

Nous prenons en compte l'optimisation des emballages lors de la conception afin de limiter au maximum l'utilisation de la matière plastique.

Les prix entreprises & environnement

Récompensent chaque année les initiatives d'entreprises exemplaires et innovantes en matière de développement durable.

SIMIRE marque de MOBIDECOR a reçu la mention spéciale du jury dans la catégorie «Technologies économes et propres».

Pour son procédé de vernissage industriel sur bois à base de poudre sans rejet de composés organiques volatiles (COV), Blueprotech®.



Nathalie Kosciusko-Morizet (Ministre de l'Ecologie) et Philippe Lacharnay (Mobidecor)

LOGOTHÈQUE



NF Environnement**



NF Collectivités**



NF Mobilier Éducation**



Blueprotech®



Geprüfte Sicherheit
(Sécurité testée)



Mobilier livré
et monté



Mobilier léger



Accessibilité PMR***



Classe flexible



Mobilier empilable



Table rabattable



Conforme AM18

PRODUIT STOCKÉ*

Coloris en stock

* Retrouvez dans le chapitre Produits stockés en page 14, la sélection de produits disponibles dans certains coloris, en stock et livrables sous 15 jours.

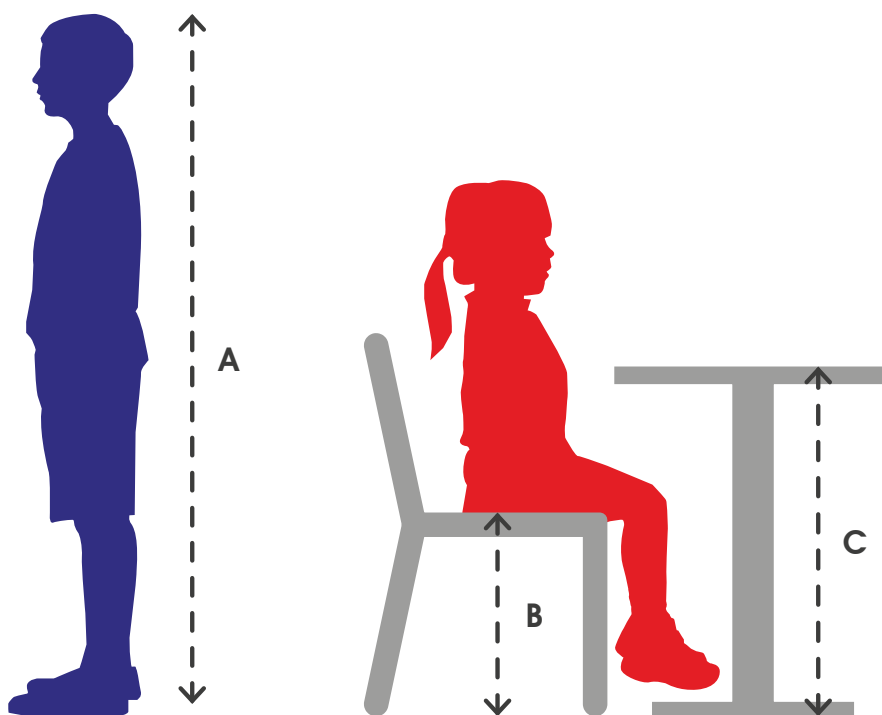
** Marque de qualité qui certifie que le mobilier est conforme aux normes françaises et européennes en vigueur, notamment : la sécurité, la solidité, la durabilité et l'hygiène.
NF Environnement un Ecolabel qui garantit la qualité d'usage du produit et le respect de l'environnement pour chaque étape du cycle de vie du meuble.

*** Personne à mobilité réduite.

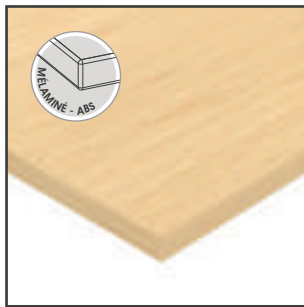
GUIDE DES TAILLES

Dimensions des chaises et des tables selon la norme NF EN 1729-1


Utilisateur	Âge approximatif	Taille	A - Taille de l'utilisateur (cm)	B - Chaise : hauteur d'assise (cm)	C - Table : hauteur de plateau (cm)
Crèche	1 - 3 ans	T0	80 - 95	21	40
Maternelle	3 - 4 ans	T1	93 - 116	26	46
	4 - 5 ans	T2	108 - 121	31	53
	5 - 6 ans	T3	119 - 142	35	59
	6 - 8 ans	T4	133 - 159	38	64
Primaire/ Secondaire	8 - 12 ans	T5	146 - 176	43	71
	12 ans et adulte	T6	159 - 188	46	76
	Adulte de grande taille	T7	174 - 207	51	82



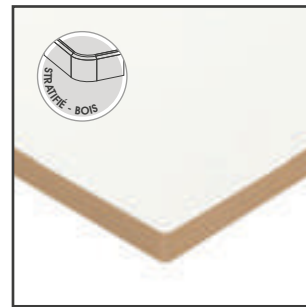
NOS PANNEAUX




Panneau de particules **mélaminé** p.19 mm **chant ABS**.



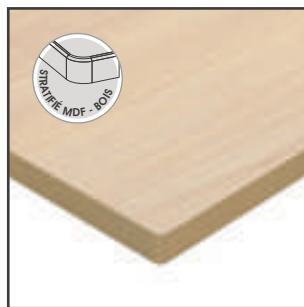
Panneau de particules **stratifié** p.21, 24 ou 40 mm **chant ABS**, contrebalancement coloris blanc.




Panneau de particules **stratifié** p.21 ou 24 mm **chant alaisé hêtre massif vernis**, contrebalancement coloris blanc.



Panneau de particules **stratifié** p.21 ou 24 mm **chant polyuréthane** (coloris beige, gris ou noir), contrebalancement coloris blanc.




Panneau **MDF stratifié** p.21 ou p.24 mm **chant vernis**, contrebalancement coloris blanc.

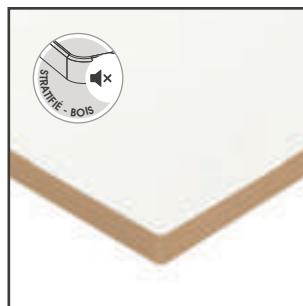


Panneau **compact stratifié** p.12,4 mm **chant arrondis âme noire**.


Nos panneaux acoustiques



Panneau de particules **antibruit** (feuille acoustique entre 2 panneaux) **stratifié** p.24 mm **chant ABS**, contrebalancement coloris blanc.



Panneau de particules **antibruit** (feuille acoustique entre 2 panneaux) **stratifié** p.24 mm **chant alaisé hêtre massif vernis**, contrebalancement coloris blanc.



Panneau de particules p.26 mm **SOFTOP® antibruit chant ABS** coloris gris RAL 7042, contrebalancement coloris blanc.

FINITIONS ET REVÊTEMENTS

Finition métal

Finition appliquée sur les piétements et structure en métal par projection de poudre.

Cette poudre se répartit sur les surfaces par électrostatisme.

Elle polymérise l'air et durcit ensuite grâce au passage dans le four.

Elle forme ainsi une pellicule protégeant les surfaces métalliques des rayures et de la corrosion.

Finition bois

Finition appliquée sur les piétements et la structure du bois mais aussi sur les assises et dossiers de sièges en multiplis moulé.


- Application par pulvérisation de teintures hydrosolubles, colorant le bois mais laissant le veinage visible

- Application par pulvérisation de vernis polyuréthane satin avec catalyseur, en deux couches

Cette finition est conforme aux exigences du référentiel qualité NF Collectivités.


Revêtement tissus

Les tissus sont utilisés pour le garnissage des assises et dossiers des sièges rembourrés.




Tissu enduit GINKGO

- Composition 85% PVC 15% Coton
- Poids 830 g +/- 40 g/m²
- Sans phtalates
- Résistance à l'abrasion 150 000 cycles
- Solidité à la lumière ≥ 6




Tissu enduit FLANEL

- Composition 85% PVC 15% Coton
- Poids 830 g +/- 50 g/m²
- Sans phtalates
- Résistance à l'abrasion 100 000 cycles
- Solidité à la lumière ≥ 6




Tissu enduit URBAN

- Composition 85% PVC 15% Coton
- Poids 820 g +/- 50 g/m²
- Sans phtalates
- Résistance à l'abrasion 150 000 cycles




Tissu enduit ABAKA

- Composition 88% PVC 12% PES
- Poids 760 g +/- 50 g/m²
- Sans phtalates
- Résistance à l'abrasion 80 000 cycles
- Solidité à la lumière ≥ 6



Tissu enduit COMÈTE

- Composition 88% PVC 12% Coton PES
- Poids 720 g +/- 40 g/m²
- Sans phtalates
- Résistance à l'abrasion 150 000 cycles



Tissu TRÉVIRA CS

- Composition 100% polyester
- Poids 365 g/m² - 260 g/m²
- Résistance à l'abrasion 65 000 cycles
- Solidité à la lumière ≥ 6

Poignées pour nos meubles

5 choix possibles, ci-dessous (nous consulter) :



Classement au feu

poly M1, tissu enduit Ginkgo/Urban/Flanel M1, tissu Trévira CS M1, tissu enduit Abaka/Comète M2, bois et dérivés du bois M3.

ILS NOUS FONT CONFIANCE

Secteur public

CROUS Clermont-Ferrand, CROUS Colombi re, CROUS Cr teil, CROUS Dijon, CROUS Montpel-
lier, CROUS Nice, CROUS Poitier, CROUS Triolet, CROUS Valence, France Terre d'Asile, Ifremer,
Mairie de Dijon, Mairie de Lyon, Mairie de Paris, Mairie de Rennes, Mairie de Saint- tienne, Mai-
rie de Tours, Mairie de Villeurbanne, Minist re de la d fense, Palais des Congr s de Lyon, Palais
des Congr s P.Baudis de Toulouse, R gion Nord, R gion Aquitaine, R gion Bourgogne-Franche-
Comt , R gion Centre-Val de Loire, R gion Grand Est, R gion Normandie, R gion Occitanie, R gion
Sud, R gion le de France, RIVP Paris, SNCF, UGAP...

Médico-social et santé

ABEJ Nord-Pas de Calais, APHP, Apprentis d'Auteuil, CCAS Paris, CH Bagni re de Bigorre, CH
Dunkerque, CH Erstein, CH Saint-Anne, CH Saint-Quentin, CH Sud Tours, CH Tourcoing, CH Ver-
sailles, CHU Abbeville, CHU Mulhouse, CHU Reims, Clinique d'Anjou, EHPAD Le Marensin, Maison
de retraite de l'Esquirette, RESAH, Pavonis Sant ...

Associations

AMI2, AMPA, AS Saint- tienne, EPAF, Helpevia, Le C dre, Unad re...

Secteur privé

Airbus, Ariane Espace, BVJ, Bouygues Construction, CIAT Productions, Club M dit rann e, Eiffage,
Elior, France Hostels, LCL, Liebherr, Louvres H tel, Manutan Collectivit s, Pierre et Vacances
Sodexo, Vinci, The People Hostel...

Enseignement primaire et secondaire

D partement de la Haute Savoie, D partement de la Loire, D partement de la Loz re, Groupe Sco-
laire Moreau Lens, Groupe scolaire RPC Le Crotoy, Coll ge et lyc e Saint-Jean de Passy, Coll ge et
lyc e Stanislas, Coll ge Jacques Durand Puylaurens, Coll ge Saint-Bonnet en Champsaur, ISETA
Lyc e Agricole de Poisy, Lyc e Eug ne Decomble Chaumont Le Pont, OGEC Saint-Marie Bourges...

Enseignement supérieur

Centrale Sup lec, Ecole du mus e du Louvre, Ecole Nationale Ponts et Chauss e Marne la Vall e,
Ecole Nationale des Arts et m tiers, Ecole polytechnique, EPITA le Kremlin Bic tre, Facult de
lettres Reims, Facult de m decin Marseille, HEC Paris, INSEEC, ICAM Lieusaint, IPSA Ivry-sur-
Seine, IUT Paris XI, Kedge Business School Bordeaux, Neoma Business School, UFR de m decine
Saint-Priest-en-Jarez, UBO, Universit Joseph Fourier, Universit Montpellier, Universit Lyon 3,
UPEC Cr treil, UTC...

PRODUITS STOCKÉS

TABLES..... **P14**

CHAISES..... **P20**

MEUBLES **P24**





PRODUITS STOCKÉS - LIVRAISON SOUS 15 JOURS

Table CARÉLIE



Pi tement en tube acier D50 mm peint poxy coloris gris alu RAL 9006. Contact au sol sur v rins r glables en hauteur.



Plateau p.19 mm m lamin chant ABS coloris H tre miel

Taille	Référence	Prix H.T	+éco
50x60 cm			
T2	S501162PVEP-02	-	-
T3	S501163PVEP-02	-	-
120x60 cm			
T2	S491362PVEP-02	-	-
T3	S491363PVEP-02	-	-
160x60 cm			
T2	S498162PVEP-02	-	-
T3	S498163PVEP-02	-	-
D120 cm			
T2	S492762PVEP-02	-	-
T3	S492763PVEP-02	-	-

COLORIS IMPOSÉS



Table CARÉLIE



Pi tement en tube acier D50 mm peint poxy coloris gris alu RAL 9006. Contact au sol sur v rins r glables en hauteur.



Plateau p.21 mm stratifi coloris H tre miel chant alais h tre massif vernis incolore, contrebalancement coloris blanc

Taille	Référence	Prix H.T	+éco
70x50 cm			
T6	S490736CDEP-41	-	-
60x40 cm			
T2	S501032CDEP-41	-	-

COLORIS IMPOSÉS



Table CARÉLIE



Pi tement en tube acier D50 mm peint poxy coloris gris alu RAL 9006. Contact au sol sur v rins r glables en hauteur.



Plateau p.21 mm stratifi coloris H tre miel chant polyur thane (coloris beige, gris ou noir), contrebalancement coloris blanc

Taille	Référence	Prix H.T	+éco
70x50 cm			
T6	S490736PUPEP-41	-	-

COLORIS IMPOSÉS



Table CARÉLIE



Pi tement en tube acier D50 mm peint poxy coloris gris alu RAL 9006. Contact au sol sur v rins r glables en hauteur.



Plateau p.24 mm stratifi coloris H tre miel chant alais h tre massif vernis incolore, contrebalancement coloris blanc

Taille	Référence	Prix H.T	+éco
120x80 cm			
T6	S491636CDEP-41	-	-
160x80 cm			
T6	S492236CDEP-41	-	-

COLORIS IMPOSÉS





Table mobile CARÉLIE



Pi tement en tube acier D50 mm peint poxy coloris gris alu RAL 9006. Contact au sol sur embouts avec roulettes.



Classe Flexible



Plateau p.19 mm m lamin chant ABS coloris H tre miel

Taille	Référence	Prix H.T	+éco
70x50 cm			
T6	S490766PVEPM0-41	-	-

COLORIS IMPOSÉS  

Table mobile CARÉLIE



Pi tement en tube acier D50 mm peint poxy coloris gris alu RAL 9006. Contact au sol sur embouts avec roulettes.



Classe Flexible



Plateau p.21 mm stratifi chant ABS coloris H tre miel, contrebalancement coloris blanc

Taille	Référence	Prix H.T	+éco
70x50 cm			
T6	S490736PVEPM0-41	-	-

COLORIS IMPOSÉS  





PRODUITS STOCKÉS - LIVRAISON SOUS 15 JOURS

Table 4 pieds DELTA



Pi tement en tube acier D32 mm peint poxy coloris gris alu RAL 9006. Contact au sol sur v rins r glables en hauteur.



Plateau p.19 mm m lamin chant ABS coloris H tre miel

Taille	Référence	Prix H.T	+éco
70x50 cm			
T6	S104966PVEP-41	-	-

COLORIS IMPOSÉS

Table 4 pieds CARY



Pi tement en tube D30 mm peint poudre poxy coloris noir RAL 9005. Contact au sol sur v rins r glables en hauteur.



Plateau p.19 mm m lamin chant ABS coloris Blanc craie

Taille	Référence	Prix H.T	+éco
60x50 cm			
T6	S341166PVEP-95	-	-

COLORIS IMPOSÉS

Table réglable PETITE FRIMOUSSE



Pi tement en tube acier D45 mm peint poxy coloris gris alu RAL 9006. Contact au sol sur v rins r glables en hauteur.



Classe Flexible



Plateau p.19 mm m lamin chant ABS coloris H tre miel

Taille	Référence	Prix H.T	+éco
60x50 cm			
T1 T4	S688464PVEP-41	-	-

COLORIS IMPOSÉS

Table réglable PMR ERGON



Pi tement en tube acier D45 mm peint poxy coloris gris alu RAL 9006. Contact au sol sur v rins r glables en hauteur.



Classe Flexible



Plateau p.21 mm stratifi coloris H tre miel chant alais h tre massif vernis contrebalancement coloris blanc, inclinable par v rin gaz de 0 30 degr s

Taille	Référence	Prix H.T	+éco
100x60 cm			
T4 T7	S287936CDEP-41	-	-

COLORIS IMPOSÉS

Un produit vous intéresse ?

Contactez-nous au +(33) 4 77 36 11 11



PRODUITS STOCKÉS - LIVRAISON SOUS 15 JOURS

Chaire de professeur NOVA



Table T6. Pi tement en tube D50 mm peint poudre poxy. Contact au sol sur v rins r glables en hauteur.



Plateau p.19 mm m lamin chant ABS coloris H tre miel

Coloris	Référence	Prix H.T	+éco
135x64 cm			
Jaune RAL 1003	S269070PVEP-14	-	-
Gris alu RAL 9006	S269070PVEP-11	-	-

Chaire de professeur NOVA



Pi tement en tube D50 mm peint poudre poxy coloris gris alu RAL 9006. Contact au sol sur v rins r glables en hauteur.



Plateau p.21 mm stratifi chant ABS coloris H tre miel, contrebalancement coloris blanc

Taille	Référence	Prix H.T	+éco
135x64 cm			
T6	S148170PVEP-41	-	-

COLORIS IMPOSÉS

Chaire de professeur NOVA



Pi tement en tube D50 mm peint poudre poxy coloris gris alu RAL 9006. Contact au sol sur v rins r glables en hauteur.



Plateau p.21 mm stratifi coloris H tre miel chant alais h tre massif vernis incolore, contrebalancement coloris blanc

Taille	Référence	Prix H.T	+éco
135x64 cm			
T6	S148170CDEP-11	-	-

COLORIS IMPOSÉS

Tablette repose-sac NOVA

Tablette rabattable.



Panneau p.19 mm m lamin chant ABS coloris H tre miel

Dimensions	Référence	Prix H.T	+éco
L20,5xP48,5xH1,9 cm	S148870PVZZ-04	-	-

COLORIS HÊTRE MIEL

Caisson 1 porte NOVA

1 porte battante avec serrure 1 point fermeture moraillon pour cadenas, 1 tablette r glable au pas de 32 mm.



Panneaux p.19 mm m lamin chant ABS coloris H tre miel

Dimensions	Référence	Prix H.T	+éco
L32xP55xH35 cm	S149470PVZZ-04	-	-

COLORIS HÊTRE MIEL

Caisson 2 tiroirs NOVA

2 tiroirs sur glissières m talliques, serrure 1 point (2 cl s) sur tiroir du haut et poign es m tal.



Panneaux p.19 mm m lamin chant ABS coloris H tre miel

Dimensions	Référence	Prix H.T	+éco
L32xP55xH35 cm	S150070PVZZ-04	-	-

COLORIS HÊTRE MIEL



PRODUITS STOCKÉS - LIVRAISON SOUS 15 JOURS

Table GANGE



Pi tement peint poudre poxy coloris gris alu RAL 9006. Contact au sol sur v rins r glables.



Plateau p.19 mm m lamin chant ABS coloris H tre miel

Taille	Référence	Prix H.T	+éco
70x50 cm			
T4	S778264PVEP	-	-
T6	S778266PVEP	-	-
130x50 cm			
T4	S778364PVEP	-	-
T6	S778366PVEP	-	-

COLORIS IMPOSÉS

Table GANGE



Pi tement peint poudre poxy coloris gris alu RAL 9006. Contact au sol sur v rins r glables.



Plateau p.21 mm stratifi coloris H tre miel chant alais h tre massif vernis incolore, contrebalancement coloris blanc

Taille	Référence	Prix H.T	+éco
70x50 cm			
T4	S778234CDEP	-	-
T6 (NF)	S778236CDEP	-	-
130x50 cm			
T4	S778334CDEP	-	-
T6 (NF)	S778336CDEP	-	-

COLORIS IMPOSÉS

Table hauteur réglable GANGE



Pi tement hauteur r glable peint poudre poxy coloris gris alu RAL 9006. Contact au sol sur v rins r glables.



Classe Flexible



Plateau p.19 mm m lamin chant ABS coloris H tre miel avec porte-cartable

Taille	Référence	Prix H.T	+éco
70x50 cm			
T3 T6 (NF)	S778466PVEP	-	-
130x50 cm			
T3 T6	S778566PVEP	-	-

COLORIS IMPOSÉS



Compatible avec les tables GANGE et TAGE, L3xP1,7xH7 cm

Modèle	Référence	Prix H.T	+éco
Lot de 4 crochets	SA26700ZZEP-01	-	-

COLORIS GRIS ALU RAL 9006

Table hauteur réglable GANGE



Pi tement hauteur r glable peint poudre poxy coloris gris alu RAL 9006. Contact au sol sur v rins r glables.



Classe Flexible



Plateau p.21 mm stratifi coloris H tre miel chant alais h tre massif vernis incolore, contrebalancement coloris blanc avec porte-cartable

Taille	Référence	Prix H.T	+éco
70x50 cm			
T3 T6 (NF)	S778436CDEP	-	-
130x50 cm			
T3 T6 (NF)	S778536CDEP	-	-

COLORIS IMPOSÉS



Compatible avec les tables GANGE et TAGE, L51xP29xH10,5 cm

Modèle	Référence	Prix H.T	+éco
Lot de 4 casiers	S661100ZZEP-01	-	-

COLORIS GRIS ALU RAL 9006



PRODUITS STOCKÉS - LIVRAISON SOUS 15 JOURS

Table TAGE



Pi tement peint poudre poxy coloris gris alu RAL 9006. Contact au sol sur embouts avec v rins r glabes.



Plateau p.19 mm m lamin chant ABS coloris H tre miel

Taille	Référence	Prix H.T	+éco
70x50 cm			
T4	S778664PVEP	-	-
T6	S778666PVEP	-	-
130x50 cm			
T4	S778764PVEP	-	-
T6	S778766PVEP	-	-

COLORIS IMPOSÉS

Table TAGE



Pi tement peint poudre poxy coloris gris alu RAL 9006. Contact au sol sur embouts avec v rins r glabes.



Plateau p.21 mm stratifi coloris H tre miel chant alais h tre massif vernis incolore, contrebalancement coloris blanc

Taille	Référence	Prix H.T	+éco
70x50 cm			
T4	S778634CDEP	-	-
T6 (NF)	S778636CDEP	-	-
130x50 cm			
T4	S778734CDEP	-	-
T6 (NF)	S778736CDEP	-	-

COLORIS IMPOSÉS

Table hauteur réglable TAGE



Pi tement hauteur r glable peint poudre poxy coloris gris alu RAL 9006. Contact au sol sur v rins r glabes.



Classe Flexible



Plateau p.19 mm m lamin chant ABS coloris H tre miel avec porte-cartable

Taille	Référence	Prix H.T	+éco
70x50 cm			
T3 T6	S778866PVEP	-	-
130x50 cm			
T3 T6	S778966PVEP	-	-

COLORIS IMPOSÉS



Compatible avec les tables GANGE et TAGE, L3xP1,7xH7 cm

Modèle	Référence	Prix H.T	+éco
Lot de 4 crochets	SA26700ZZEP-01	-	-

COLORIS GRIS ALU RAL 9006

Table hauteur réglable TAGE



Pi tement hauteur r glable peint poudre poxy coloris gris alu RAL 9006. Contact au sol sur v rins r glabes.



Classe Flexible



Plateau p.21 mm stratifi coloris H tre miel chant alais h tre massif vernis incolore, contrebalancement coloris blanc avec porte-cartable

Taille	Référence	Prix H.T	+éco
70x50 cm			
T3 T6 (NF)	S778836CDEP	-	-
130x50 cm			
T3 T6 (NF)	S778936CDEP	-	-

COLORIS IMPOSÉS



Compatible avec les tables GANGE et TAGE, L51xP29xH10,5 cm

Modèle	Référence	Prix H.T	+éco
Lot de 4 casiers	S661100ZZEP-01	-	-

COLORIS GRIS ALU RAL 9006



PRODUITS STOCKÉS - LIVRAISON SOUS 15 JOURS

Chaise 4 pieds ROND'O

Pi tement en tube acier D25 mm peint poxy coloris bleu RAL 5015. Contact au sol sur embouts en poly thyl ne.



Assise et dossier en multiplis h tre finition Blueprotech®

Taille	Référence	Prix H.T	+éco
T6	S104326ZZEP-08	-	-

Chaise 4 pieds ANTIB

Pi tement en tube D25 mm p.1,2 mm peint poxy coloris gris alu RAL 9006. Contact au sol sur embouts en poly thyl ne.



Assise et dossier en multiplis h tre finition Blueprotech®

Taille	Référence	Prix H.T	+éco
T6	S104126ZZEP-09	-	-

Chaise 4 pieds NUAGE

Pi tement en acier D25 mm poxy coloris gris alu RAL 9006. Contact au sol sur embouts en poly thyl ne.



Assise et dossier en multiplis h tre finition Blueprotech®

Taille	Référence	Prix H.T	+éco
T2	S102422ZZEP-01	-	-
T3 (NF)	S102423ZZEP-01	-	-
T4 (NF)	S346824ZZEP-01	-	-
T5 (NF)	S346825ZZEP-01	-	-
T6 (NF)	S346826ZZEP-01	-	-

COLORIS IMPOSÉS



Chaise AST TRÉVISE

Chaise empilable par 4, but es de protection pour l'empilage/l'appui sur table. Pi tement en tube D25 mm HLE, peint poudre poxy. Contact au sol sur embouts en poly thyl ne.



Assise et dossier en multiplis h tre finition Blueprotech®, L52xP52xH91 cm

Coloris	Référence	Prix H.T	+éco
Chaise T6 (NF)			
Rouge RAL 3000	S288126ZZEP-03	-	-
Jaune RAL 1003	S288126ZZEP-01	-	-
Gris alu RAL 9006	S288126ZZEP-04	-	-
Gris RAL 9007	S288126ZZEP-06	-	-
Blanc RAL 9016	S288126ZZEP-07	-	-
Noir RAL 9005	S288126ZZEP-05	-	-



Chaise 4 pieds TRÉVISE

Chaise empilable par 4. Pi tement en tube D25 mm p.1,2 mm, poutre de renfort arri re D30 mm, peint poudre poxy. Contact au sol sur embouts en poly thyl ne.



Assise et dossier en multiplis h tre finition Blueprotech®			
Coloris	Référence	Prix H.T	+éco
Chaise T3 (NF)			
Rouge RAL 3000	S104223ZZEP-03	-	-
Jaune RAL 1003	S104223ZZEP-01	-	-
Chaise T4 (NF)			
Gris alu RAL 9006	S104224ZZEP-04	-	-
Chaise T5 (NF)			
Bleu RAL 5015	S104225ZZEP-08	-	-
Chaise T6 (NF)			
Rouge RAL 3000	S104226ZZEP-03	-	-
Jaune RAL 1003	S104226ZZEP-01	-	-
Bleu des les RAL 5018	S104226ZZEP-09	-	-
Bleu RAL 5015	S104226ZZEP-08	-	-
Bleu RAL 5002	S104226ZZEP-02	-	-
Gris alu RAL 9006	S104226ZZEP-04	-	-
Noir RAL 9005	S104226ZZEP-05	-	-

Chaise AST SAKI

Pi tement en tube D25 mm HLE peint poudre poxy. Contact au sol sur embouts en poly thyl ne.



Assise et dossier en multiplis h tre finition Blueprotech®			
Coloris	Référence	Prix H.T	+éco
Chaise T6 (NF)			
Gris alu RAL 9006	S231926ZZEP-01	-	-
Gris clair RAL 7035	S231926ZZEP-09	-	-

Chaise réglable SAKI

Hauteur r glable, pi tement peint poudre poxy. Contact au sol sur embouts en poly thyl ne.



Assise et dossier en multiplis h tre finition Blueprotech®, L41,5xP46 cm			
Coloris	Référence	Prix H.T	+éco
Chaise T3-T6			
Rouge RAL 3000	S232126ZZEP-03	-	-
Jaune RAL 1003	S232126ZZEP-04	-	-
Bleu RAL 5019	S232126ZZEP-09	-	-
Gris alu RAL 9006	S232126ZZEP-01	-	-

Un produit vous intéresse ?

Contactez-nous au +(33) 4 77 36 11 11



PRODUITS STOCKÉS - LIVRAISON SOUS 15 JOURS

Chaise AST HÉLIA

Pi tement en tube D25 mm acier HLE peint poudre poxy. Contact au sol sur embouts en poly thyl ne.



Assise et dossier en multiplis h tre finition Blueprotech®

Coloris	Référence	Prix H.T	+éco
Chaise T6 (NF)			
Rouge RAL 3000	S228326ZZEP-03	-	-
Jaune RAL 1003	S228326ZZEP-01	-	-
Bleu RAL 5002	S228326ZZEP-02	-	-
Gris alu RAL 9006	S228326ZZEP-04	-	-
Noir RAL 9005	S228326ZZEP-05	-	-

Chaise AST réglable HÉLIA

Pi tement en tube D25 mm acier HLE peint poxy. Contact au sol sur embouts en poly thyl ne.



Assise et dossier en multiplis h tre finition Blueprotech®

Coloris	Référence	Prix H.T	+éco
Chaise T3-T6			
Rouge RAL 3000	S265726ZZEP-09	-	-
Jaune RAL 1003	S265726ZZEP-03	-	-
Bleu des les RAL 5018	S265726ZZEP-07	-	-
Bleu RAL 5015	S265726ZZEP-08	-	-
Bleu RAL 5002	S265726ZZEP-01	-	-
Gris alu RAL 9006	S265726ZZEP-02	-	-

Chaise AST HÉLIA

Pi tement en tube D25 mm acier HLE peint poxy coloris gris alu RAL 9006. Contact au sol sur embouts en poly thyl ne.



Assise et dossier avec prise de main en multiplis h tre finition Blueprotech®

Taille	Référence	Prix H.T	+éco
T6	S602726ZZEP-01	-	-

COLORIS IMPOSÉS  

Chaise réglable HÉLIA

Pi tement en tube acier D25 mm peint poudre poxy. Contact au sol sur embouts en poly thyl ne.



Assise appliqu e avec cuvette et dossier encastr en multiplis h tre finition Blueprotech®.

Coloris	Référence	Prix H.T	+éco
Chaise T1-T3			
Jaune RAL 1003	S336223ZZEP-02	-	-
Bleu RAL 5002	S336223ZZEP-01	-	-
Gris alu RAL 9006	S336223ZZEP-04	-	-



Service installation
dans toute la France



PRODUITS STOCKÉS - LIVRAISON SOUS 15 JOURS

Bridge AST HÉLIA

Pi tement en tube D25 mm HLE peint poxy coloris gris alu RAL 9006. Contact au sol sur embouts poly thyl ne.



Assise et dossier en multiplis h tre finition Blueprotech®

Taille	Référence	Prix H.T	+éco
T6	S228426ZZEP-01	-	-

COLORIS IMPOSÉS

Chaise AST alu TEMPO

Pi tement en tube aluminium D25 mm peint poudre poxy. Contact au sol sur embouts en poly thyl ne.



Assise et dossier en multiplis h tre finition Blueprotech®

Coloris	Référence	Prix H.T	+éco
Chaise T6			
Vert acide 1864	SA08926ZZEP-06	-	-
Gris alu RAL 9006	SA08926ZZEP-01	-	-
Gris RAL 9007	SA08926ZZEP-07	-	-



Tabouret MOLY

Pi tement en tube acier D22 mm p.1,2 mm peint poxy coloris gris alu RAL 9006. Contact au sol sur embouts en poly thyl ne.



Assise encastr e en multiplis h tre vernis incolore p.8 mm vernis, L45,5xP45,5xH45 ou 58 cm (avec repose-pieds)

Modèle	Référence	Prix H.T	+éco
Tabouret	S410226ZZEP-01	-	-
Avec repose-pieds	S596327ZZEP-01	-	-

COLORIS IMPOSÉS

Tabouret 4 pieds ALTY

Pi tement et repose-pieds en tube acier D22 mm peint poudre poxy. Contact au sol sur embouts en poly thyl ne.



Coque en multiplis h tre p.10 mm finition Blueprotech®

Coloris	Référence	Prix H.T	+éco
Gris alu RAL 9006	S409128PVEP-01	-	-
Noir RAL 9005	S409128PVEP-05	-	-
Blanc RAL 9016	S409128PVEP-06	-	-



PRODUITS STOCKÉS - LIVRAISON SOUS 15 JOURS

Meuble 30 cases PICCOLO

Tablettes p.12 mm m laminé r glables en hauteur. Contact au sol sur roulettes dont 2 freins.



Panneaux p.19 mm m laminé chant ABS coloris Hêtre miel

Dimensions	Référence	Prix H.T	+éco
L104,5xP45xH95 cm	S529070PVEP-01	-	-

COLORIS HÊTRE MIEL

Meuble 30 bacs PICCOLO

30 bacs coloris jaune F1 en polypropylène sur coulisses. Contact au sol sur roulettes dont 2 freins.



Panneaux p.19 mm m laminé chant ABS coloris Hêtre miel

Dimensions	Référence	Prix H.T	+éco
L104,5xP45xH113 cm	S532270PVEP-01	-	-

COLORIS HÊTRE MIEL

Armoire 2 portes BIP BOP

Piètement en tube D40 mm peint poudre époxy coloris gris alu RAL 9006. Contact au sol sur vérins r glables en hauteur.



Panneaux p.19 mm m laminé chant ABS coloris Hêtre miel

Dimensions	Référence	Prix H.T	+éco
L120xP45xH180 cm	S348670PVEP-01	-	-

COLORIS IMPOSÉS

Bibliothèque BIP BOP

Piètement en tube D40 mm peint poudre époxy coloris gris alu RAL 9006. Contact au sol sur vérins r glables en hauteur.



Panneaux p.19 mm m laminé chant ABS coloris Hêtre miel

Dimensions	Référence	Prix H.T	+éco
L90xP43xH180 cm	S198470PVEP-04	-	-

COLORIS IMPOSÉS

Meuble bas BIP BOP

Piètement en tube D40 mm peint poudre époxy coloris gris alu RAL 9006. Contact au sol sur vérins r glables en hauteur.



Panneaux p.19 mm m laminé chant ABS coloris Hêtre miel

Dimensions	Référence	Prix H.T	+éco
L120xP45xH95 cm	S216370PVEP-06	-	-

COLORIS IMPOSÉS

ESPACE ACCUEIL ET VESTIAIRE

PORTEMANTEAUX **P26**

CASIERS ET VESTIAIRES **P28**



Patère YUPI

T le acier peint poudre poxy, fixation murale.



L14,5xP4,5xH12,6 cm			
Modèle	Référence	Prix H.T	+éco
Patère	M0-DWM000044	-	-

Patères métal

Patères en fil acier D6 mm sur lisse 40x20 mm, fixation murale. P6,5xH16,5 cm.



Structure tube acier poxy			
Modèle	Référence	Prix H.T	+éco
2 patères L27 cm	S349100ZZEP	-	-
3 patères L42 cm	S349000ZZEP	-	-
5 patères L73 cm	S348900ZZEP	-	-
10 patères L150 cm	S341000ZZEP	-	-

Portemanteau mobile

MEILLEURES VENTES

Tablette supérieure p.19 mm m laminé chant ABS coloris H tre miel. 12 patères, repose chaussures et structure en acier peint poxy. Contact au sol sur roulettes dont 2 freins.



L120xP45xH110 cm			
Modèle	Référence	Prix H.T	+éco
Mobile	S176570PVEP	-	-

Patères avec panneau YUPI

3 patères en t le acier peint poudre poxy sur panneau en m laminé p.19 mm chant ABS, fixation murale.



L65xP6,4xH14,2 cm			
Modèle	Référence	Prix H.T	+éco
3 patères	M0-DWM000045	-	-

Patères avec tablette

15 patères en fil acier D6 mm peint poudre poxy et tablette supérieure en m laminé p.19 mm chant ABS, fixation murale.



L200xP25xH32 cm			
Modèle	Référence	Prix H.T	+éco
15 patères	S334170PVEP	-	-

Porte-cartable métal

Structure en acier soudée en tube 35x20 mm p.1,5 mm et entretoise 20x20 mm p.1,5 mm rev tu poxy. Contact au sol sur embouts en poly thylène non tachants et non marquants.



L170xP42xH140 cm			
Modèle	Référence	Prix H.T	+éco
porte-cartable	SA40570ZZEP	-	-

Banc avec portemanteau

10 patres multicolores et 10 casiers pour rangement chaussures. Tablette supérieure fixe. L150xP25xH140 cm.



M laminé p.19 mm chant ABS			
Modèle	Référence	Prix H.T	+éco
10 patres	S332600ZZZ-01	-	-

COLORIS HÊTRE MIEL

Banc avec portemanteau métal

Structure supérieure pour porte-sac et inférieure pour rangement chaussures, 8 patres en acier peint poudre époxy. Banc lames hêtre massif. L195,5xP41,5xH181,5 cm.



Possibilité de fixer les bancs dos à dos, au mur ou au sol (montage en 20 mn 2 personnes)			
Modèle	Référence	Prix H.T	+éco
8 patres	SA67470ZZEP	-	-

Découvrez notre gamme de bancs spécialement conçus pour s'adapter à vos espaces scolaires.

Petite enfance : T1 à T3 page 53

Scolaire : T4 à T6 page 87



Casiers avec portes et morillon SIMÉO

Structure en m lamin p.19 mm chant ABS coloris H tre miel. Portes battantes (ouverture 110°) avec porte- tiquettes, fermeture morillon avec plaque de propret pour cadenas. Contact au sol sur v rins r glables en hauteur.



L40 (1 colonne), L78 (2 colonnes) et L116 (3 colonnes) xP42xH180 cm

Modèle	Référence	Prix H.T	+éco
Non visitable (fermeture morillon par porte)			
1 colonne	S284570PVZZ	-	-
2 colonnes	S284670PVZZ	-	-
3 colonnes	S284770PVZZ	-	-
Visitable (fermeture morillon et serrure 1 point par porte)			
1 colonne	S567570PVZZ	-	-
2 colonnes	S567670PVZZ	-	-
3 colonnes	S567770PVZZ	-	-

COLORIS HÊTRE MIEL

Casiers mi-hauteur avec ou sans portes SIMÉO KID

Structure en m lamin p.19 mm chant ABS coloris H tre miel. Portes avec amortisseurs et poign es multicolores. Contact au sol sur v rins r glables en hauteur.



L40 (1 colonne), L78 (2 colonnes) et L116 (3 colonnes) xP42xH113 cm

Modèle	Référence	Prix H.T	+éco
Sans portes			
1 colonne	S591870PVZZ-04	-	-
2 colonnes	S591970PVZZ-04	-	-
3 colonnes	S592070PVZZ-04	-	-
Avec portes			
1 colonne	S591570PVZZ-04	-	-
2 colonnes	S591670PVZZ-04	-	-
3 colonnes	S591770PVZZ-04	-	-

COLORIS HÊTRE MIEL

Casiers non visitables métal

Construction soud e monobloc p.0,7 mm, 8 casiers avec portes ind gondables. Fermetures serrures 2 cl s mont es sur passe.



Corps coloris gris RAL 7035 - L80xP50xH180 cm

Porte	Référence	Prix H.T	+éco
Bleu	S451970ZZEP-01	-	-
Jaune	S451970ZZEP-02	-	-
Vert	S451970ZZEP-03	-	-
Rouge	S451970ZZEP-04	-	-
Kit 4 pieds	S452170ZZEP-01	-	-

COLORIS PORTES

Casiers visitables métal

Construction soud e monobloc p.1 mm. 8 casiers avec portes ind gondables. Fermetures cadenassables avec plaque de propret (cadenas anse D6 mm) et centrale serrure 2 points.



Corps coloris gris RAL 7035 - L90xP50xH198 cm

Porte	Référence	Prix H.T	+éco
Bleu	S451870ZZEP-01	-	-
Jaune	S451870ZZEP-02	-	-
Vert	S451870ZZEP-03	-	-
Rouge	S451870ZZEP-04	-	-

COLORIS PORTES

Casier modulable JUK

Casier empilable en plastique, serrure à clé. Support obligatoire pour les casiers au sol.



Casier modulable et empilable en ABS avec cadenas à clé

Modèle	Référence	Prix H.T	+éco
Casier vert	SA58300ZZZ-01	-	-
Casier bleu	SA58300ZZZ-02	-	-
Support gris pour casier	SA58500ZZZ-01	-	-

COLORIS PORTES  



Vestiaire penderie BIP BOP

Panneau ép. 19 mm m laminé chant ABS, portes battantes équipées de serrure à 1 point avec 2 clés et porte-tiquette. 1 tablette par colonne. Piètement en tube acier D40 mm, cadre soudé en tube 50x20 mm peint poudre époxy. Contact au sol sur vérins réglables en hauteur.



Piètement coloris gris alu RAL 9006

Modèle	Référence	Prix H.T	+éco
1 colonne	S357770PVEP	-	-
2 colonnes	S357870PVEP	-	-
3 colonnes	S357970PVEP	-	-

COLORIS HÊTRE MIEL 

Vestiaire industrie propre

MEILLEURES VENTES

Construction soudée monobloc. Porte avec porte-tiquette et fermeture par verrou cadénassable chromé (anse de D6 mm). Aménagement 1 tige porte-cintre, 1 tablette en tôle.



Vestiaire industrie propre gris RAL 7035 - P50xH180 cm

Modèle	Référence	Prix H.T	+éco
1 colonne L30 cm	S557000ZZEP-05	-	-
2 colonnes L60 cm	S569770ZZEP-05	-	-
3 colonnes L90 cm	S470300ZZEP-01	-	-

COLORIS PORTES 

Vestiaire industrie salissante

Construction soudée monobloc. Porte avec porte-tiquette et fermeture par verrou cadénassable chromé. Aménagement 1 tige porte-cintre, 1 tablette en tôle et 1 séparation.



Vestiaire industrie salissante gris RAL 7035 - P50xH180 cm

Modèle	Référence	Prix H.T	+éco
1 colonne L40 cm	S502300ZZEP-05	-	-
2 colonnes L80 cm	S595300ZZEP-05	-	-
3 colonnes L120 cm	S539500ZZEP-05	-	-

COLORIS PORTES 

MOBILIER PETITE ENFANCE

LITS ET TABLES À LANGER..... **P31**

POUFS ET TAPIS **P33**

CHAUFFEUSES **P34**

MEUBLES **P35**

JEUX ET ACTIVITÉS **P36**

TABLES..... **P38**

CHAISES..... **P49**

BANCS **P53**



Lit pliant

Lit pliant. Piètement en tube D25 mm ép. 1,2 mm peint poudre époxy. Contact au sol sur embouts en polyéthylène.



Toile 100% coton coloris bleu			
Dimensions	Référence	Prix H.T	+éco
L133xP50xH47 cm	S117400ZZEP	-	-

COLORIS TOILE

Couchette toile ÉVOLUTION

Couchette empilable. Pieds en plastique et toile thermosoudée ignifugée. Poids maximum 50 kg.



L130xP54xH11 cm, coloris bleu			
Modèle	Référence	Prix H.T	+éco
Couchette	SA86100ZZZZ-01	-	-
Lot de 4 roulettes	SA86200ZZZZ-01	-	-

COLORIS BLEU

Couchette DREAMS

Couchette 120x60 cm (2 à 6 ans) empilable. Sommier en mélaminé ép. 19 mm coloris blanc (8 perçages pour aération). Contact au sol sur patins en plastique.



Structure en hêtre massif vernis incolore, livrée sans matelas			
Dimensions	Référence	Prix H.T	+éco
L126xP65xH22 cm	MO-DLL000435	-	-

COLORIS BOIS INCOLORE



Lit superposé DREAMS

Lit 120x60 cm avec échelle, hauteur du sommier supérieur 59 cm. Sommier en mélaminé ép. 19 mm coloris blanc (8 perçages pour aération). Contact au sol sur patins en plastique.



Structure en hêtre massif vernis incolore, livrée sans matelas			
Dimensions	Référence	Prix H.T	+éco
L126xP71xH90 cm	MO-DLL000437	-	-

COLORIS BOIS INCOLORE

Lit surélevé DREAMS

Lit surélevé 120x60 cm avec échelle, hauteur du sommier 59 cm. Sommier en mélaminé ép. 19 mm coloris blanc (8 perçages pour aération). Contact au sol sur patins en plastique.



Structure en hêtre massif vernis incolore, livrée sans matelas			
Dimensions	Référence	Prix H.T	+éco
L126xP71xH90 cm	MO-DLL000436	-	-

COLORIS BOIS INCOLORE

Lit mobile MATHIS

Structure en hêtre massif, sommier à lattes en hêtre, 3 hauteurs de couchage possible 60-71-81 cm. Côté coulissant. Contact au sol sur roulettes avec freins.



Structure en hêtre massif vernis incolore, livré sans matelas

Dimensions	Référence	Prix H.T	+éco
L124xP64xH103,5 cm	SA36000ZZZ-01	-	-

Lit mobile surélevé

NOUVEAUTÉ

Piètement en tube acier D40 mm peint poudre époxy. Sommier aggloméré, hauteur sommier 58 cm. Contact au sol sur embouts avec roulettes et butées intégrées.



Tête et pied de lit en mélaminé, 19 mm chant ABS, livré sans matelas

Dimensions	Référence	Prix H.T	+éco
L124xP68,7xH96,2 cm	SB01300ZZEP	-	-

COLORIS HÊTRE MIEL

Table à langer

Table à langer mobile 2 tagères en mélaminé, pour un enfant jusqu'à 12 mois d'un poids maximum de 11 Kg.



Structure en hêtre vernis incolore, livré sans matelas

Dimensions	Référence	Prix H.T	+éco
L75xP58xH94 cm	SA36100ZZZ-01	-	-

Lit mobile superposé

MEILLEURES VENTES

Piètement en tube acier D40 mm peint poudre époxy. Sommier aggloméré, hauteur sommier supérieur 58 cm. Contact au sol sur embouts avec roulettes et butées intégrées.



Tête et pied de lit en mélaminé, 19 mm chant ABS, livré sans matelas

Dimensions	Référence	Prix H.T	+éco
L127,5xP67xH96,5 cm	S679800ZZEP	-	-

COLORIS HÊTRE MIEL

Matelas pour lit

Mousse polyuréthane de densité 20 kg/m³, grammage 310 g/m², traitement antibactérien. Fermeture glissière sur une longueur et une largeur. Lavage en machine 90°.



Matelas 120x60 cm

Dimensions	Référence	Prix H.T	+éco
L60xP120xH10 cm	MO-EBB000025	-	-

Matelas à langer

Tissu enduit sans phtalates, mousse polyuréthane densité 24 kg/m³. Dessous antidérapant.



L70xP50xH15 cm, compatible avec la table à langer

Coloris	Référence	Prix H.T	+éco
Jaune/orange	SA40600ZZZ-01	-	-
Bleu foncé /bleu clair	SA40600ZZZ-02	-	-

COLORIS

Tapis FLIPO

NOUVEAUTÉ

Mousse revêtement en tissu enduit p.40 mm et dessous antidérapant coloris gris. D houssable par fermeture éclair.

Classe Flexible



Tissu enduit Com te, Ginkgo, Flanel ou Abaka			
Dimensions	Référence	Prix H.T	+éco
60x60 cm	MO-DFP000146	-	-
120x60 cm	MO-DFP000147	-	-
120x120 cm	MO-DFP000148	-	-
180x120 cm	MO-DFP000149	-	-

Ensemble d'assises LIVRE

MEILLEURES VENTES

Ensemble d'assises (6 pages p.40 mm + 1 couverture p.80 mm). Mousse 25 kg/m3, d houssable par fermeture glissière.

Classe Flexible



Tissu enduit PVC, sans phtalates. Coloris couverture Banane et assises 2 Clémentine, 2 Framboise et 2 Lagon			
Dimensions	Référence	Prix H.T	+éco
L46xP38xH43 cm	S328200ZZZ-01	-	-

COLORIS IMPOSÉS 

Pouf FLIPO

NOUVEAUTÉ

Mousse revêtement en tissu enduit et dessous antidérapant coloris gris. D houssable par fermeture éclair.

Classe Flexible



Tissu enduit Com te, Ginkgo, Flanel ou Abaka			
Dimensions	Référence	Prix H.T	+éco
D30xH30cm	MO-DFP000150	-	-
D40xH40 cm	MO-DFP000151	-	-
L30xP30xH30 cm	MO-DFP000152	-	-
L40xP40xH40 cm	MO-DFP000153	-	-

Ensemble d'assises CHENILLE

Ensemble d'assises (1 pouf adulte D38xH35 cm et 12 galettes D38xH4 cm). Mousse 25 kg/m3, d houssable par fermeture glissière. Structure tubulaire poxy vert pastel.

Classe Flexible



Tissu enduit PVC, sans phtalates. Coloris pouf adulte Banane et 4 galettes Framboise, 4 Clémentine et 4 Kiwi			
Dimensions	Référence	Prix H.T	+éco
L101xP48xH69 cm	S328300ZZZ-01	-	-

COLORIS IMPOSÉS 



Chauffeuse LUTINS

Mousse densité 25 kg/m3, épaisseur 40 mm et dessous antidérapant. Déhoussable par fermeture glissière.

Classe
Flexible



Tissu enduit PVC, sans phtalates			
Hauteur d'assise	Référence	Prix H.T	+éco
Chauffeuse 1 place			
17 cm	S328900ZZZZ	-	-
24 cm	S329800ZZZZ	-	-
32 cm	S590700ZZZZ	-	-
40 cm	S330300ZZZZ	-	-
Chauffeuse 2 places			
17 cm	S329000ZZZZ	-	-
24 cm	S329900ZZZZ	-	-
32 cm	S590800ZZZZ	-	-
40 cm	S591300ZZZZ	-	-
Chauffeuse 3 places			
17 cm	S329100ZZZZ	-	-
24 cm	S330000ZZZZ	-	-
32 cm	S590900ZZZZ	-	-
40 cm	S591400ZZZZ	-	-
Chauffeuse d'angle 30°			
17 cm	S329200ZZZZ	-	-
24 cm	S330100ZZZZ	-	-
32 cm	S591000ZZZZ	-	-
40 cm	S403300ZZZZ	-	-
Chauffeuse d'angle 90°			
17 cm	S329300ZZZZ	-	-
24 cm	S330200ZZZZ	-	-
32 cm	S591200ZZZZ	-	-
40 cm	S490100ZZZZ	-	-

COLORIS



Un conseiller commercial
dédié à votre écoute !

Contactez-nous au +(33) 4 77 36 11 11

Clastra ÉTOILE

MEILLEURES VENTES

Utilisation en position horizontale ou verticale. Piètement en tube acier D30 mm peint poudre époxy. Contact au sol sur embouts en polyéthylène.



Panneau ép. 21 mm en MDF stratifié chant vernis			
Dimensions	Référence	Prix H.T	+éco
134x40x71 cm	S453170ZZEP	-	-

Bac à albums RHINOCEROS

Panneaux en MDF stratifié ép. 19 mm chant bois vernis incolore. 6 cuves pr. sentoir en MDF laminé ép. 19 mm chant ABS, fond antidérapant coloris noir. Contact au sol sur patins.



Coloris Gris perle, capacité environ 200 albums (2 livres de face) 300 albums (3 livres de face)			
Dimensions	Référence	Prix H.T	+éco
L125xP78xH80,5 cm	MO-DRB000099	-	-

COLORIS GRIS PERLE/DAUPHIN

Bac à albums CHARMANT

NOUVEAUTÉ

Panneaux en MDF stratifié ép. 19 mm chant bois vernis incolore. 4 cases en MDF laminé ép. 19 mm chant ABS, fond antidérapant coloris noir. Contact au sol sur patins.



Coloris Vert kiwi et Genêt, capacité 120 albums			
Dimensions	Référence	Prix H.T	+éco
L96,5xH98,6 cm	MO-DRB000289	-	-

COLORIS VERT KIWIS ET GENÊT

Bac à albums OURS

Panneaux en MDF stratifié ép. 19 mm chant bois vernis incolore. 4 cases en MDF laminé ép. 19 mm chant ABS, fond antidérapant coloris noir. Contact au sol sur patins.



Coloris Praline, capacité 120 albums			
Dimensions	Référence	Prix H.T	+éco
L82xP76xH96 cm	MO-DRB000101	-	-

COLORIS PRALINE

Bac à albums SERPENT

Panneaux en MDF stratifié ép. 19 mm chant bois vernis incolore. 3 cases et 1 pr. sentoir en MDF laminé ép. 19 mm chant ABS, fond antidérapant coloris noir. Contact au sol sur patins.



Coloris Vert anis, capacité 100 albums			
Dimensions	Référence	Prix H.T	+éco
L152,5xP36xH36,5 cm	MO-DRB000100	-	-

COLORIS VERT ANIS

Table d'activités mobile

Avec ou sans portes. Contact au sol sur roulettes avec freins. Possibilité de mettre des bacs dans la version sans portes.



MDF laminé ép. 19 mm chant ABS			
Modèle	Référence	Prix H.T	+éco
Sans portes	MO-DTB000067	-	-
Avec portes	MO-DTB000067/P	-	-



Caddie en bois massif et contreplaqué vernis incolore et rouge sur roulettes

Dimensions	Référence	Prix H.T	+éco
L47xP40xH59 cm	S628300ZZZ-01	-	-



Multi-vier rouge en bois contreplaqué vernis p.10 mm et MDF. 1 vier, 1 r frig rateur, 2 tag res

Dimensions	Référence	Prix H.T	+éco
L84xP34xH50 cm	S566670PVZZ-01	-	-



Multi-cuisini re rouge en bois contreplaqué vernis p.10 mm et MDF. 3 plaques de cuisson, 1 four, 2 tag res

Dimensions	Référence	Prix H.T	+éco
L84xP34xH50 cm	S566770PVZZ-01	-	-



R frig rateur rouge en bois contreplaqué vernis p.10 mm et MDF. 1 porte-œufs/beurre, 2 tag res

Dimensions	Référence	Prix H.T	+éco
L42xP34xH50 cm	S467570PVZZ-01	-	-



Evier rouge en bois contreplaqué vernis p.10 mm et MDF. 1 vier, 1 robinet et 1 tag re

Dimensions	Référence	Prix H.T	+éco
L42xP34xH50 cm	S467670PVZZ-01	-	-



Lave-linge vert en bois contreplaqué vernis p.10 mm et MDF. Hublot ouvrant

Dimensions	Référence	Prix H.T	+éco
L42xP34xH50 cm	S467870PVZZ-02	-	-



Cuisini re rouge en bois contreplaqué vernis p.10 mm et MDF. 3 plaques de cuisson et 1 four et 1 tag re

Dimensions	Référence	Prix H.T	+éco
L42xP34xH50 cm	S467970PVZZ-01	-	-



Four micro-ondes rouge en bois contreplaqué vernis p.10 mm et MDF. Porte et 1 tag re

Dimensions	Référence	Prix H.T	+éco
L40xP29xH78 cm	S468070PVZZ-01	-	-



Garde-manger rouge en m lamin h tre. Rideau, 2 tag res et 3 paniers en plastique rouge

Dimensions	Référence	Prix H.T	+éco
L40xP30xH110 cm	S627700ZZZ-01	-	-



Ensemble cuisine rouge en m lamin h tre. vier, cuisini re, r frig rateur et rangements

Dimensions	Référence	Prix H.T	+éco
L105xP30xH57 cm	S468170PVZZ-01	-	-



Ensemble toilette en m lamin bouleau p.18 mm, pieds en plastique. Hauteur plateau 49 cm

Dimensions	Référence	Prix H.T	+éco
L100xP39xH55 cm	S628100ZZZ-01	-	-



Ensemble cuisine en m lamin bouleau p.18 mm. Four, vier et placard

Dimensions	Référence	Prix H.T	+éco
L100xP39xH86 cm	S627800ZZZ-01	-	-



Ensemble lingerie en m lamin bouleau p.18 mm. Bac linge, machine laver et armoire

Dimensions	Référence	Prix H.T	+éco
L100xP39xH86 cm	S627900ZZZ-01	-	-



Ensemble chambre en m lamin bouleau p.18 mm. Lit, plan langer et placard

Dimensions	Référence	Prix H.T	+éco
L100xP35xH76 cm	S682070PVZZ-01	-	-





Ensemble cuisine en m lamin bouleau p.18 mm. Plaques, four, vier, r frig rateur et machine laver

Dimensions	Référence	Prix H.T	+éco
L100xP35xH76 cm	S682570PVZZ-01	-	-



Table 4 pieds pour 6 enfants, pieds en contreplaqué massif et plateau contreplaqué

Dimensions	Référence	Prix H.T	+éco
L75xP50xH50 cm	S682170PVZZ-01	-	-



Lot de 2 tabourets, pieds en contreplaqué massif et assise en contreplaqué

Couleurs	Référence	Prix H.T	+éco
Jaune et violet	S682270PVZZ-01	-	-



Module flexible en contreplaqué bouleau vernis p.20 mm (empilable)

Dimensions	Référence	Prix H.T	+éco
L70xP38xH58 cm	SA33100ZZZZ-01	-	-



Module flexible en contreplaqué bouleau vernis p.20 mm (empilable)

Dimensions	Référence	Prix H.T	+éco
L66xP38xH23 cm	SA32900ZZZZ-01	-	-
L70xP38xH40 cm	SA33000ZZZZ-01	-	-



Chevalet flexible sur roulettes 1 personne en m lamin p.18 mm bouleau. 1 bac vert, 4 pinces papier, 3 bacs incolores

Dimensions	Référence	Prix H.T	+éco
L65xP33xH125 cm	SA33400ZZZZ-01	-	-



Chevalet flexible sur roulettes 2 personnes en m lamin p.18 mm bouleau. 2 bacs vert, 4 pinces papier, 3 bacs incolores

Dimensions	Référence	Prix H.T	+éco
L130xP33xH125 cm	SA33500ZZZZ-01	-	-



Chevalet collectif en panneau teint h tre et structure en m tal rouge. 6 bacs amovibles rouge, 16 pinces papier et 4 crochets pour tabliers

Dimensions	Référence	Prix H.T	+éco
L187xP75xH126 cm	S628400ZZZZ-01	-	-



Chevalet collectif en m lamin h tre. 3 bacs amovibles rouges, 8 pinces papier

Dimensions	Référence	Prix H.T	+éco
L200xP32xH122 cm	S628500ZZZZ-01	-	7,60



Colonne 12 plateaux blancs sur roulettes Structure en m lamin h tre.

Dimensions	Référence	Prix H.T	+éco
L35xP41,4xH106 cm	S681870PVZZ-01	-	-



Tour livres en m lamin h tre. 12 tag res et 12 pr sentoirs m tal rouge (capacit 250 livres)

Dimensions	Référence	Prix H.T	+éco
L57xP57xH119 cm	S628700ZZZZ-01	-	-




Assise flexible tissu enduit en mousse densit 25 kg/m3

Dimensions	Référence	Prix H.T	+éco
L84xP40xH25 cm (d pli)	SA33200ZZZZ-01	-	-



Tapis de regroupement en polyamide

Dimensions	Référence	Prix H.T	+éco
200x200 cm	S671800ZZZZ-01	-	-



Tapis de regroupement 100% vinyle p.27 mm

Dimensions	Référence	Prix H.T	+éco
200x200 cm	SA33300ZZZZ-01	-	-

Table 4 pieds CARÉLIE

Piètement en tube D50 mm p.1,2 mm, cadre soudé en tube 50x20 mm p.1,2 mm peint poudre époxy. Contact au sol sur vérins réglables en hauteur.



Plateau p.19 mm m laminé chant ABS			
Taille	Référence	Prix H.T	+éco
60x40 cm			
T0	S501060PVEP	-	-
T1	S501061PVEP	-	-
T2	S501062PVEP	-	-
T3	S501063PVEP	-	-
60x50 cm			
T0	S501160PVEP	-	-
T1	S501161PVEP	-	-
T2	S501162PVEP	-	-
T3	S501163PVEP	-	-
60x60 cm			
T0	S490660PVEP	-	-
T1	S490661PVEP	-	-
T2	S490662PVEP	-	-
T3	S490663PVEP	-	-
120x50 cm			
T0	S495360PVEP	-	-
T1	S495361PVEP	-	-
T2	S495362PVEP	-	-
T3	S495363PVEP	-	-
120x60 cm			
T0	S491360PVEP	-	-
T1	S491361PVEP	-	-
T2	S491362PVEP	-	-
T3	S491363PVEP	-	-
120x80 cm			
T1	S491661PVEP	-	-
T2	S491662PVEP	-	-
T3	S491663PVEP	-	-
120x60x60 cm			
T0	S491560PVEP	-	-
T1	S491561PVEP	-	-
T2	S491562PVEP	-	-
T3	S491563PVEP	-	-
160x60 cm			
T0	S498160PVEP	-	-
T1	S498161PVEP	-	-
T2	S498162PVEP	-	-
T3	S498163PVEP	-	-

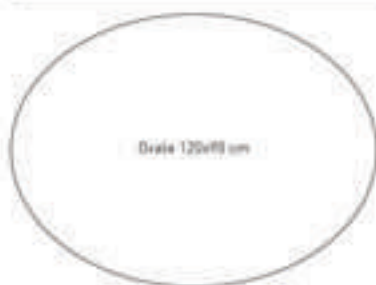


Embouts avec roulettes intégrés pour table

Modèle	Référence	Prix H.T	+éco
Lot x4	S619900ZZZZ-01	-	-

Table 4 pieds CARÉLIE

Piètement en tube D50 mm p.1,2 mm, cadre soudé en tube 50x20 mm p.1,2 mm peint poudre époxy. Contact au sol sur vérins réglables en hauteur.



Plateau p.19 mm m laminé chant ABS			
Taille	Référence	Prix H.T	+éco
160x80 cm			
T0	S492260PVEP	-	-
T1	S492261PVEP	-	-
T2	S492262PVEP	-	-
T3	S492263PVEP	-	-
200x80 cm			
T0	S492560PVEP	-	-
T1	S492561PVEP	-	-
T2	S492562PVEP	-	-
T3	S492563PVEP	-	-
D120 cm			
T0	S492760PVEP	-	-
T1	S492761PVEP	-	-
T2	S492762PVEP	-	-
T3	S492763PVEP	-	-
Demi-lune D120 cm			
T0	S491060PVEP	-	-
T1	S491061PVEP	-	-
T2	S491062PVEP	-	-
T3	S491063PVEP	-	-
Octogonale 120 cm			
T0	S492660PVEP	-	-
T1	S492661PVEP	-	-
T2	S492662PVEP	-	-
T3	S492663PVEP	-	-
Ovale 120x90 cm			
T0	S494960PVEP	-	-
T1	S494961PVEP	-	-
T2	S494962PVEP	-	-
T3	S494963PVEP	-	-



Embouts avec roulettes intégrés pour table			
Modèle	Référence	Prix H.T	+éco
Lot x4	S619900ZZZZ-01	-	-

Table 4 pieds CARÉLIE

Piètement en tube D50 mm p.1,2 mm, cadre soudé en tube 50x20 mm p.1,2 mm peint poudre époxy. Contact au sol sur vérins réglables en hauteur.



Plateau p.21 mm stratifié chant alu, hêtre massif vernis incolore, contrebalancement coloris blanc

Taille	Référence	Prix H.T	+éco
60x40 cm			
T0	S501030CDEP	-	-
T1	S501031CDEP	-	-
T2	S501032CDEP	-	-
T3	S501033CDEP	-	-
60x50 cm			
T0	S501130CDEP	-	-
T1	S501131CDEP	-	-
T2	S501132CDEP	-	-
T3	S501133CDEP	-	-
120x50 cm			
T0	S495330CDEP	-	-
T1	S495331CDEP	-	-
T2	S495332CDEP	-	-
T3	S495333CDEP	-	-
Octogonale 120 cm			
T0	S492630ZZEP	-	-
T1	S492631ZZEP	-	-
T2	S492632ZZEP	-	-
T3	S492633ZZEP	-	-
Ovale 120x90 cm			
T0	S494930ZZEP	-	-
T1	S494931ZZEP	-	-
T2	S494932ZZEP	-	-
T3	S494933ZZEP	-	-




Embouts avec roulettes intégrés pour table

Modèle	Référence	Prix H.T	+éco
Lot x4	S619900ZZZZ-01	-	-

Table 4 pieds CARÉLIE

Piètement en tube D50 mm p.1,2 mm, cadre soudé en tube 50x20 mm p.1,2 mm peint poudre époxy. Contact au sol sur vérins réglables en hauteur.



Plateau p.24 mm stratifié chant alais hêtre massif vernis incolore, contrebalancement coloris blanc

Taille	Référence	Prix H.T	+éco
60x60 cm			
T0	S490630CDEP	-	-
T1 (NF)	S490631CDEP	-	-
T2 (NF)	S490632CDEP	-	-
T3 (NF)	S490633CDEP	-	-
120x60 cm			
T0	S491330CDEP	-	-
T1 (NF)	S491331CDEP	-	-
T2 (NF)	S491332CDEP	-	-
T3 (NF)	S491333CDEP	-	-
120x60x60 cm			
T0	S491530CDEP	-	-
T1 (NF)	S491531CDEP	-	-
T2 (NF)	S491532CDEP	-	-
T3 (NF)	S491533CDEP	-	-
160x60 cm			
T0	S498130CDEP	-	-
T1	S498131CDEP	-	-
T2	S498132CDEP	-	-
T3	S498133CDEP	-	-
160x80 cm			
T0	S492230CDEP	-	-
T1 (NF)	S492231CDEP	-	-
T2 (NF)	S492232CDEP	-	-
T3 (NF)	S492233CDEP	-	-
200x80 cm			
T0	S492530CDEP	-	-
T1 (NF)	S492531CDEP	-	-
T2 (NF)	S492532CDEP	-	-
T3 (NF)	S492533CDEP	-	-
D120 cm			
T0	S492730CDEP	-	-
T1 (NF)	S492731CDEP	-	-
T2 (NF)	S492732CDEP	-	-
T3 (NF)	S492733CDEP	-	-
Demi-lune D120 cm			
T0	S491030CDEP	-	-
T1	S491031CDEP	-	-
T2	S491032CDEP	-	-
T3	S491033CDEP	-	-



Embouts avec roulettes intégrés pour table

Modèle	Référence	Prix H.T	+éco
Lot x4	S619900ZZZ-01	-	-

Table avec bac CARÉLIE



Plateau équipé de 2 bacs en plastique. Piètement en tube D50 mm ép. 1,2 mm, cadre soudé en tube 50x20 mm ép. 1,2 mm peint poudre époxy. Contact au sol sur vérins réglables en hauteur.



Plateau ép. 19 mm m. laminé chant ABS

Taille	Référence	Prix H.T	+éco
120x60 cm			
T0	S501460PVEP	-	-
T1	S501461PVEP	-	-
T2	S501462PVEP	-	-
T3	S501463PVEP	-	-
Ovale 120x90 cm			
T0	S501560PVEP	-	-
T1	S501561PVEP	-	-
T2	S501562PVEP	-	-
T3	S501563PVEP	-	-

Plateau ép. 21 mm stratifié chant alu - hêtre massif vernis incolore, contrebalancement coloris blanc

Taille	Référence	Prix H.T	+éco
120x60 cm			
T0	S501430CDEP	-	-
T1	S501431CDEP	-	-
T2	S501432CDEP	-	-
T3	S501433CDEP	-	-
Ovale 120x90 cm			
T0	S501530ZZEP	-	-
T1	S501531ZZEP	-	-
T2	S501532ZZEP	-	-
T3	S501533ZZEP	-	-



Embouts avec roulettes intégrés pour table

Modèle	Référence	Prix H.T	+éco
Lot x4	S619900ZZZZ-01	-	-

Table avec tiroir CARÉLIE



Plateau équipé d'1 ou 2 tiroirs en plastique sous plateau selon dimensions. Piètement en tube D50 mm ép. 1,2 mm, cadre soudé en tube 50x20 mm ép. 1,2 mm peint poudre époxy. Contact au sol sur vérins réglables en hauteur.



Plateau ép. 19 mm mélaminé chant ABS			
Taille	Référence	Prix H.T	+éco
60x50 cm			
T0	S501260PVEP	-	-
T1	S501261PVEP	-	-
T2	S501262PVEP	-	-
T3	S501263PVEP	-	-
120x50 cm			
T0	S501360PVEP	-	-
T1	S501361PVEP	-	-
T2	S501362PVEP	-	-
T3	S501363PVEP	-	-

Plateau ép. 21 mm stratifié chant alu - hêtre massif vernis incolore, contrebalancement coloris blanc			
Taille	Référence	Prix H.T	+éco
60x50 cm			
T0	S501230CDEP	-	-
T1	S501231CDEP	-	-
T2	S501232CDEP	-	-
T3	S501233CDEP	-	-
120x50 cm			
T0	S501330CDEP	-	-
T1	S501331CDEP	-	-
T2	S501332CDEP	-	-
T3	S501333CDEP	-	-



Embout avec roulettes intégrés pour table			
Modèle	Référence	Prix H.T	+éco
Lot x4	S619900ZZZZ-01	-	-



Un projet sur-mesure ?

Contactez-nous au +(33) 4 77 36 11 11

LA CLASSE FLEXIBLE

Une classe innovante et modulable

Vous recherchez du mobilier adapté à l'aménagement d'une classe flexible en maternelle ?

MOBIDECOR vous propose des meubles répondant parfaitement à vos besoins en matière de mobilité et de modularité, vous permettant ainsi de penser et de concevoir les meilleurs aménagements possibles pour vos salles de classe.



Découvrez notre mobilier réglable et mobile qui vous permettra d'imaginer de multiples configurations. De quoi créer des environnements favorables à l'apprentissage et à l'épanouissement des enfants.



Table d'activités mobile,
page 35



Table mobile CONFIG,
page 46



Chaise HR H LIA,
page 52



Assise flexible COOK,
page 37



Chevalet flexible
COOK, page 37

Retrouvez tous **nos produits**
pour la **classe flexible** avec ce
pictogramme

Classe
Flexible



Table 4 pieds avec plateau effaçable CARÉLIE

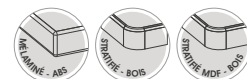
Plateau finition brillant et film pour permettre d'écrire au feutre et d'effacer. Piètement en tube D50 mm p.1,2 mm, cadre soudé en tube 50x20 mm p.1,2 mm peint poudre époxy. Contact au sol sur vérins réglables en hauteur.



Embouts avec roulettes intégrés pour table			
Modèle	Référence	Prix H.T	+éco
Lot x4	S619900ZZZ-01	-	-

Plateau coloris blanc stratifié p.21 mm chant arrondi ABS			
Taille	Référence	Prix H.T	+éco
L60x50 cm			
T1	SA34231PVEP	-	-
T2	SA34232PVEP	-	-
T3	SA34233PVEP	-	-
T4	SA34234PVEP	-	-
L120x60 cm			
T1	SA34331PVEP	-	-
T2	SA34332PVEP	-	-
T3	SA34333PVEP	-	-
T4	SA34334PVEP	-	-
Demi-cercle D120 cm			
T1	SA34431PVEP	-	-
T2	SA34432PVEP	-	-
T3	SA34433PVEP	-	-
T4	SA34434PVEP	-	-

Table à hauteur réglable PETITE FRIMOUSSE



MEILLEURES VENTES

Table à hauteur réglable de T1 à T4. Piètement d'ajustement latéral avec semelle droite et montants en tube acier D45 mm p.2 mm. Cadre soudé sous plateau en tube 50x20 mm p.1,2 mm peint poudre époxy. Contact au sol sur vérins réglables en hauteur.



Classe Flexible



Plateau p.19 mm m laminé chant ABS			
Dimensions	Référence	Prix H.T	+éco
60x50 cm	S688464PVEP	-	-
120x50 cm	S688964PVEP	-	-
120x60 cm	S385264PVEP	-	-
120x60x60 cm	S689164PVEP	-	-
160x60 cm	S689364PVEP	-	-
D120 cm	S689564PVEP	-	-
Demi-lune D120 cm	S689064PVEP	-	-
Octogonale 120 cm	S689464PVEP	-	-
Ovale 120 cm	S689264PVEP	-	-
Plateau p.21 mm stratifié chant alu h tre massif vernis incolore, contrebalancement coloris blanc			
Dimensions	Référence	Prix H.T	+éco
60x50 cm	S688434CDEP	-	-
120x50 cm	S688934CDEP	-	-
120x60 cm	S385234CDEP	-	-
160x60 cm	S689334CDEP	-	-
Plateau p.21 mm MDF stratifié chant vernis, contrebalancement coloris blanc			
Dimensions	Référence	Prix H.T	+éco
120x60x60 cm	S689134ZZEP	-	-
D120 cm	S689534ZZEP	-	-
Demi-lune D120 cm	S689034ZZEP	-	-
Octogonale 120 cm	S689434ZZEP	-	-
Ovale 120 cm	S689234ZZEP	-	-

Table avec tiroir PETITE FRIMOUSSE



Table hauteur réglable de T1 à T4. Plateau équipé d'1 ou 2 tiroirs en plastique sous plateau selon dimensions. Piètement d'agencement latéral avec semelle droite et montants en tube acier D45 mm ép. 2 mm. Cadre soudé sous plateau en tube 50x20 mm ép. 1,2 mm peint poudre époxy. Contact au sol sur vérins réglables en hauteur.



Classe Flexible



Plateau ép. 19 mm mélaminé chant ABS			
Dimensions	Référence	Prix H.T	+éco
60x50 cm	S688564PVEP	-	-
120x50 cm	S688664PVEP	-	-

Plateau ép. 21 mm stratifié chant alu, hêtre massif vernis incolore, contrebalancement coloris blanc			
Dimensions	Référence	Prix H.T	+éco
60x50 cm	S688534CDEP	-	-
120x50 cm	S688634CDEP	-	-

Table mobile CONFIG



Piètement en tube acier D30 mm ép. 1,5 mm peint poudre époxy. Contact au sol sur roulettes avec freins.

Classe Flexible



Plateau ép. 24 mm stratifié chant ABS, contrebalancement coloris blanc. 90x43 cm			
Taille	Référence	Prix H.T	+éco
T1	S690231PVEP	-	-
T2	S690232PVEP	-	-
T3	S690233PVEP	-	-

Exemples d'assemblages entre tables



Table 4 pieds KYARA

Piètement en hêtre vernis incolore ou teint, 4 pieds 50x50 mm. Contact au sol sur v-rins réglables en hauteur.



Plateau : p.24 mm stratifié chant alais hêtre massif vernis incolore, contrebalancement coloris blanc

Taille	Référence	Prix H.T	+éco
60x50 cm			
T0	M0-DTT001175T0	-	-
T1	M0-DTT001175T1	-	-
T2	M0-DTT001175T2	-	-
T3	M0-DTT001175T3	-	-
T4	M0-DTT001175T4	-	-
120x60 cm			
T0	M0-DTT001139T0	-	-
T1	M0-DTT001139T1	-	-
T2	M0-DTT001139T2	-	-
T3	M0-DTT001139T3	-	-
T4	M0-DTT001139T4	-	-
D120 cm			
T0	M0-DTT000847T0	-	-
T1	M0-DTT000847T1	-	-
T2	M0-DTT000847T2	-	-
T3	M0-DTT000847T3	-	-
T4	M0-DTT000847T4	-	-

Un produit vous intéresse ?

Contactez-nous au +(33) 4 77 36 11 11

Table JUK

Hauteur réglable de T1 à T3. Pieds en acier coloris vert pomme, contact au sol sur embouts en polypropylène et verins réglables en hauteur.



Classe Flexible



Plateau ép. 25 mm mm laminé coloris blanc et chant arrondi PVC coloris vert pomme			
Dimensions	Référence	Prix H.T	+éco
67x55 cm	SA58100ZZZ-01	-	-

COLORIS IMPOSÉS ☐ ☒

Table triangle JUK

Hauteur réglable de T1 à T3. Pieds en acier coloris vert pomme, contact au sol sur embouts en polypropylène et verins réglables en hauteur.



Classe Flexible



Plateau ép. 18 mm mm laminé coloris blanc et chant arrondi PVC coloris vert pomme			
Dimensions	Référence	Prix H.T	+éco
75x75 cm	SA58200ZZZ-01	-	-

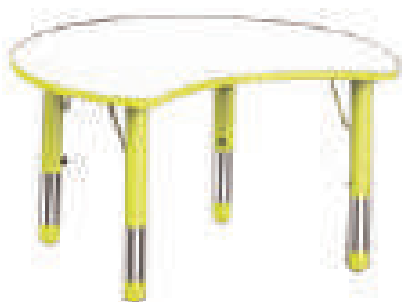
COLORIS IMPOSÉS ☐ ☒

Table demi-lune JUK

Hauteur réglable de T1 à T3. Pieds en acier coloris vert pomme, contact au sol sur embouts en polypropylène et verins réglables en hauteur.



Classe Flexible



Plateau ép. 18 mm mm laminé coloris blanc et chant arrondi PVC coloris vert pomme			
Dimensions	Référence	Prix H.T	+éco
90x75 cm	SA57900ZZZ-01	-	-

COLORIS IMPOSÉS ☐ ☒

Table fleur JUK

Hauteur réglable de T1 à T3. Bac central amovible. Pieds en acier coloris vert pomme, contact au sol sur embouts en polypropylène et verins réglables en hauteur.



Classe Flexible



Plateau ép. 18 mm mm laminé coloris blanc et chant arrondi PVC coloris vert pomme			
Dimensions	Référence	Prix H.T	+éco
D90 cm	SA58000ZZZ-01	-	-

COLORIS IMPOSÉS ☐ ☒





Bridge 4 pieds CIEL

Bridge empilable. Pi tement en tube acier D20 mm p.1,5 mm peint poudre poxy. Contact au sol sur embouts en poly thyl ne.



Coque en polypropyl ne			
Taille	Référence	Prix H.T	+éco
T0	S100540ZZEP	-	-
T1	S100541ZZEP	-	-
T2	S100542ZZEP	-	-
T3	S100543ZZEP	-	-

COLORIS COQUE  



Chaise ÉTOILE

MEILLEURES VENTES

Chaise empilable par 4. Pi tement en tube acier D20 mm p.1,5 mm peint poudre poxy. Contact au sol sur embouts en poly thyl ne.



Coque en polypropyl ne			
Taille	Référence	Prix H.T	+éco
T0	S102540ZZEP	-	-
T1	S102541ZZEP	-	-
T2	S102542ZZEP	-	-
T3	S102543ZZEP	-	-

COLORIS COQUE    

Chaise INA

NOUVEAUTÉ

Chaise empilable par 10.



Polypropyl ne			
Taille	Référence	Prix H.T	+éco
T1	SB11841ZZZZ	-	-
T2	SB11842ZZZZ	-	-
T3	SB11843ZZZZ	-	-

COLORIS   

Chaise NUAGE

MEILLEURES VENTES

Chaise empilable par 4. Pi tement en tube acier D25 mm p.1,2 mm peint poudre poxy. Contact au sol sur embouts en poly thyl ne.



Assise et dossier encastr s en multiplis h tre finition Blueprotech®			
Taille	Référence	Prix H.T	+éco
T0	S102420ZZEP	-	-
T1	S102421ZZEP	-	-
T2	S102422ZZEP	-	-
T3 (NF)	S102423ZZEP	-	-

Chaise ROND'O

Chaise empilable par 4. Pi tement en tube acier D25 mm p.1,2 mm peint poudre poxy. Contact au sol sur embouts en poly thyl ne.



Assise et dossier en multiplis h tre finition Blueprotech®

Taille	Référence	Prix H.T	+éco
T1	S104321ZZEP	-	-
T2	S104322ZZEP	-	-
T3 (NF)	S104323ZZEP	-	-

Chaise de professeur T4 ROND'O

Chaise empilable par 4. Chaise de professeur avec hauteur d'assise T4. Pi tement en tube acier D25 mm p.1,2 mm peint poudre poxy. Contact au sol sur embouts en poly thyl ne.



Assise et dossier en multiplis h tre finition Blueprotech®

Dimensions	Référence	Prix H.T	+éco
L40,5xP51,5xH76,5 cm	S533804ZZEP	-	-

Chaise antibruit ROND'O

Chaise empilable par 4, but es de protection. Dossier et assise quip s d'un syst me d'amortisseur pour r duction du bruit. Pi tement en tube acier D25 mm peint poxy. Contact au sol sur patins insonorisants.



Assise et dossier en multiplis h tre finition Blueprotech®

Taille	Référence	Prix H.T	+éco
T1	S100321ZZEP	-	-
T2	S100322ZZEP	-	-
T3 (NF)	S100323ZZEP	-	-

Chaise 4 pieds KOALA

Chaise empilable par 3. Pi tement en h tre massif vernis polyur thane. Contact au sol sur patins en plastique.



Assise et dossier p.8 mm contreplaqu

Taille	Référence	Prix H.T	+éco
T0	S326620ZZZZ-10	-	-
T1	S326621ZZZZ-10	-	-
T2	S326622ZZZZ-10	-	-
T3	S326623ZZZZ-10	-	-
T4	S326624ZZZZ-10	-	-

COLORIS

Un produit vous intéresse ?

Contactez-nous au +(33) 4 77 36 11 11

Chaise 4 pieds NEMO II

MEILLEURES VENTES

Chaise empilable par 4. Piètement en tube acier D20 mm peint poudre époxy. Contact au sol sur embouts en polyéthylène.



C1 Classic



Y1 Nala



C13 Happy



Etoile



Bandana



Poisson

Coque en multiplis hêtre ép. 10 mm						
Taille	Référence	Prix H.T	+éco	Référence	Prix H.T	+éco
	Finition Blueprotech®			Finition bois teint		
Coque C1 Classic						
T0	SA41120ZZEP	-	-	SA49020ZZEP	-	-
T1	SA41121ZZEP	-	-	SA49021ZZEP	-	-
T2	SA41122ZZEP	-	-	SA49022ZZEP	-	-
T3	SA41123ZZEP	-	-	SA49023ZZEP	-	-
T4	SA41124ZZEP	-	-	SA49024ZZEP	-	-
Coque Y1 Nala						
T0	SA41320ZZEP	-	-	SA49120ZZEP	-	-
T1	SA41321ZZEP	-	-	SA49121ZZEP	-	-
T2	SA41322ZZEP	-	-	SA49122ZZEP	-	-
T3	SA41323ZZEP	-	-	SA49123ZZEP	-	-
T4	SA41324ZZEP	-	-	SA49124ZZEP	-	-
Coque C13 Happy						
T0	SA41220ZZEP	-	-	SA49220ZZEP	-	-
T1	SA41221ZZEP	-	-	SA49221ZZEP	-	-
T2	SA41222ZZEP	-	-	SA49222ZZEP	-	-
T3	SA41223ZZEP	-	-	SA49223ZZEP	-	-
T4	SA41224ZZEP	-	-	SA49224ZZEP	-	-
Coque étoile						
T0	SA41020ZZEP	-	-	SA49320ZZEP	-	-
T1	SA41021ZZEP	-	-	SA49321ZZEP	-	-
T2	SA41022ZZEP	-	-	SA49322ZZEP	-	-
T3	SA41023ZZEP	-	-	SA49323ZZEP	-	-
T4	SA41024ZZEP	-	-	SA49324ZZEP	-	-
Coque Bandana						
T0	SA40920ZZEP	-	-	SA49420ZZEP	-	-
T1	SA40921ZZEP	-	-	SA49421ZZEP	-	-
T2	SA40922ZZEP	-	-	SA49422ZZEP	-	-
T3	SA40923ZZEP	-	-	SA49423ZZEP	-	-
T4	SA40924ZZEP	-	-	SA49424ZZEP	-	-
Coque Poisson						
T0	SA41420ZZEP	-	-	SA49520ZZEP	-	-
T1	SA41421ZZEP	-	-	SA49521ZZEP	-	-
T2	SA41422ZZEP	-	-	SA49522ZZEP	-	-
T3	SA41423ZZEP	-	-	SA49523ZZEP	-	-
T4	SA41424ZZEP	-	-	SA49524ZZEP	-	-

Chaise AST HÉLIA

MEILLEURES VENTES

Chaise avec butées de protection pour l'appui sur table. Piètement en tube D25 mm HLE, peint poudre époxy. Contact au sol sur embouts en polyéthylène.



Assise et dossier en multiplis haute finition Blueprotech®

Taille	Référence	Prix H.T	+éco
T1	S228321ZZEP	-	-
T2	S228322ZZEP	-	-
T3 (NF)	S228323ZZEP	-	-

Chaise réglable HÉLIA

MEILLEURES VENTES

Piètement en tube acier D25 mm peint poudre époxy. Contact au sol sur embouts en polyéthylène.



Assise appliquée avec cuvette et dossier encastré en multiplis haute finition Blueprotech®.

Taille	Référence	Prix H.T	+éco
T1 T3	S336223ZZEP	-	-

Chaise AST TEMPO

Chaise empilable par 3. Butées de protection pour l'empilage. Piètement en tube HLE acier D25 mm ép. 2 mm peint poudre époxy. Contact au sol sur embouts en polyéthylène.



Assise et dossier en multiplis haute finition Blueprotech®

Taille	Référence	Prix H.T	+éco
T1	SA08621ZZEP	-	-
T2	SA08622ZZEP	-	-
T3	SA08623ZZEP	-	-

Tabouret à roulettes PAGALY

Piètement 5 branches en tube acier oblong 36x18 mm et fût D45 mm peint poudre époxy. Contact au sol sur roulettes D50 mm coloris noir.



Assise D32 mm ép. 19 mm en multiplis haute finition Blueprotech®

Dimensions	Référence	Prix H.T	+éco
H35 cm	SB10923ZZEP	-	-



Banc en MDF mélaminé MOLY

Banc empilable. Piètement en tube D25 mm p.1,2 mm peint poudre poxy. Assise et dossier en MDF m laminé p.19 mm chant vernis. Contact au sol sur embouts en polyéthylène.



Banc en MDF m laminé coloris Ivoire, chant vernis						
Taille	Référence	Prix H.T	+éco	Référence	Prix H.T	+éco
	Sans dossier			Avec dossier		
120 cm						
T1	SA70211ZZEP	-	-	SA70511ZZEP	-	-
T2	SA70212ZZEP	-	-	SA70512ZZEP	-	-
T3	SA70213ZZEP	-	-	SA70513ZZEP	-	-
160 cm						
T1	SA70311ZZEP	-	-	SA70611ZZEP	-	-
T2	SA70312ZZEP	-	-	SA70612ZZEP	-	-
T3	SA70313ZZEP	-	-	SA70613ZZEP	-	-
200 cm						
T1	SA70411ZZEP	-	-	SA70711ZZEP	-	-
T2	SA70412ZZEP	-	-	SA70712ZZEP	-	-
T3	SA70413ZZEP	-	-	SA70713ZZEP	-	-

COLORIS MÉLAMINÉ IVOIRE

Banc en hêtre massif MOLY

Banc empilable. Piètement en tube D25 mm p.1,2 mm peint poudre poxy. Lames p.22 mm en hêtre massif vernis, section de 65x22 mm. Contact au sol sur embouts en polyéthylène.



Lames en hêtre massif vernis incolore						
Taille	Référence	Prix H.T	+éco	Référence	Prix H.T	+éco
	Sans dossier			Avec dossier		
120 cm						
T1	SA70811ZZEP	-	-	SA71111ZZEP	-	-
T2	SA70812ZZEP	-	-	SA71112ZZEP	-	-
T3	SA70813ZZEP	-	-	SA71113ZZEP	-	-
160 cm						
T1	SA70911ZZEP	-	-	SA71211ZZEP	-	-
T2	SA70912ZZEP	-	-	SA71212ZZEP	-	-
T3	SA70913ZZEP	-	-	SA71213ZZEP	-	-
200 cm						
T1	SA71011ZZEP	-	-	SA71311ZZEP	-	-
T2	SA71012ZZEP	-	-	SA71312ZZEP	-	-
T3	SA71013ZZEP	-	-	SA71313ZZEP	-	-

Bancs GIGOGNES L120/140/160 cm

MEILLEURES VENTES

Bancs empilables et gigognes (T0, T2 et T4). Piètement en tube acier D35 mm p.1,5 mm, cadre soudé en tube 40x20 mm peint poxy. Contact au sol sur embouts en polyéthylène.



Lames en m laminé p.19 mm chant ABS			
Taille	Référence	Prix H.T	+éco
T0/T2/T4	S336318PVEP	-	-

COLORIS MÉLAMINÉ HÊTRE MIEL

NOS MEUBLES

L'importance des meubles de rangement au sein d'une classe

Un mobilier de rangement adapté assure un espace où l'on retrouve sans peine ses documents et son matériel, et où enseignants et élèves peuvent circuler facilement.



La gamme de meubles PICCOLO propose un ensemble de meubles de rangement pour équiper les établissements scolaires.

Cette gamme se compose de divers meubles, cases, avec des bacs, tiroirs et bien d'autres encore. La gamme PICCOLO saura répondre tous vos besoins en matière de rangement pour vos salles de classe en maternelle. Chaque meuble est en mélaminé sur roulettes pivotantes avec freins permettant ainsi de le déplacer facilement.



Retrouvez l'ensemble de
nos meubles de la gamme
NOVA, page 114.

MOBILIER SCOLAIRE

CLASSE INCLUSIVE **P57**

TABLES..... **P60**

CHAISES..... **P80**

ASSISES TECHNIQUES **P84**

TABOURETS ET BANCS **P87**



L'INTÉGRATION SCOLAIRE

Une chance pour tous les enfants !

Vous cherchez du **meublier scolaire** adapté **aux enfants atteints de TSA** ? (Enfants avec des Troubles du spectre de l'Autisme)

MOBIDECOR vous propose du mobilier répondant parfaitement à vos besoins en matière de solidité et de sécurité. Des meubles spécialement conçus pour s'adapter aux pédagogies spécifiques, vous permettant ainsi de penser et de concevoir les meilleurs aménagements possibles pour votre établissement.

Couvrez nos chaises et bureaux réglables selon la taille et l'âge de l'enfant. Nous vous proposons également des meubles de rangement.

Notre mobilier est équipé d'angles arrondis afin d'éviter tout risque de blessure.

Vous cherchez du **meublier scolaire** adapté à l'aménagement d'une **classe inclusive** ?

La classe inclusive est une classe d'enseignement général permettant à tous les élèves d'être accompagnés selon leurs besoins éducatifs.

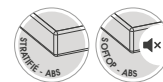
MOBIDECOR vous propose une gamme de mobilier vous permettant de faciliter l'intégration scolaire des enfants nécessitant un apprentissage spécifique.

Couvrez notre chaise antibruit, notre table adaptée PMR ou encore notre bureau mobile, spécialement adaptés pour équiper vos salles de classe.



Vous avez besoin d'équiper une classe spécifique TSA ou inclusive, contactez votre commercial.

Table angles arrondis CARÉLIE



Plateau angles arrondis. Pi tement en tube D50 mm p.1,2 mm, cadre soud en tube 50x20 mm p.1,2 mm peint poudre poxy. Contact au sol sur v rins r glables en hauteur ou embouts avec roulettes int gr es coloris noir.



Plateau p.21 mm stratifié chant ABS, contrebalancement coloris blanc						
Taille	Référence	Prix H.T	+éco	Référence	Prix H.T	+éco
	Version fixe			Version mobile		
80x80 cm						
T1	SA33931PVEP	-	-	SA33931PVEPM0	-	-
T2	SA33932PVEP	-	-	SA33932PVEPM0	-	-
T3	SA33933PVEP	-	-	SA33933PVEPM0	-	-
T4	SA33934PVEP	-	-	SA33934PVEPM0	-	-
T5	SA33935PVEP	-	-	SA33935PVEPM0	-	-
T6	SA33936PVEP	-	-	SA33936PVEPM0	-	-

NUANCIER SPÉCIFIQUE

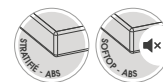


Plateau antibruit p.26 mm SOFTOP® chant ABS coloris gris RAL 7042, contrebalancement coloris blanc						
Taille	Référence	Prix H.T	+éco	Référence	Prix H.T	+éco
	Version fixe			Version mobile		
80x80 cm						
T1	SA33991PVEP	-	-	SA33991PVEPMO	-	-
T2	SA33992PVEP	-	-	SA33992PVEPMO	-	-
T3	SA33993PVEP	-	-	SA33993PVEPMO	-	-
T4	SA33994PVEP	-	-	SA33994PVEPMO	-	-
T5	SA33995PVEP	-	-	SA33995PVEPMO	-	-
T6	SA33996PVEP	-	-	SA33996PVEPMO	-	-

Tables

57

Table réglable angles arrondis TAGE



Pi tement en tube acier D45 mm p.2 mm, support plateau en t le acier. Syst me de r glage des pieds en hauteur. Montage du pi tement avec seulement 1 vis par pieds. V rins de r glage non marquants et non tachants. T3 T6.



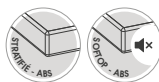
Plateau p.21 mm stratifi chant ABS, contrebalancement coloris blanc			
Dimensions	Référence	Prix H.T	+éco
70x50 cm	SA34036PVEP	-	-
130x50 cm	SA34136PVEP	-	-

NUANCIER SPÉCIFIQUE



Plateau antibruit p.26 mm SOFTOP® chant ABS coloris gris RAL 7042, contrebalancement coloris blanc			
Dimensions	Référence	Prix H.T	+éco
70x50 cm	SA34096PVEP	-	-
130x50 cm	SA34196PVEP	-	-

Table modulable PMR



MEILLEURES VENTES

Table adaptée PMR grâce à son pivotement large. Contact au sol par roulettes. Hauteur réglable 70 - 105 cm. Colonne hauteur variable en aluminium à verin de gaz.



Plateau ép. 24 mm stratifié chant ABS ou plateau antibruit ép. 26 mm SOFTOP® chant ABS coloris gris RAL 7042, contrebalancement blanc

Modèle	Référence	Prix H.T	+éco
Plateau stratifié	MO-DTD000008	-	-
Plateau antibruit SOFTOP®	MO-DTD000009	-	-

NUANCIER SPÉCIFIQUE

Bureau isoloir fixe

Plateau réglable en hauteur en T2-T4-T6. 4 bacs en polypropylène transparents. Un espace de rangement avec serrure.



Plateau antibruit ép. 24 mm stratifié chant ABS, contrebalancement coloris blanc. Structure en mélaminé

Dimensions	Référence	Prix H.T	+éco
L165,4xP97,9xH115,5 cm	MO-DTU000222	-	-

NUANCIER SPÉCIFIQUE

Bureau isoloir mobile

Plateau réglable en hauteur T2, T4 et T6. Equipé de chaque côté de bacs transparents, tablettes et 1 porte avec serrure. Contact au sol sur patins.



Bureau en mélaminé ép. 19 mm chant ABS et plateau stratifié antibruit ép. 22 mm chant ABS

Dimensions	Référence	Prix H.T	+éco
L83,8xP70xH130 cm	MO-DTS000040	-	-

NUANCIER SPÉCIFIQUE

Bac à albums 9 cases

3 tablettes amovibles en mélaminé chant ABS, réglables au pas de 32 mm. Contact au sol sur roulettes dont 2 freins.



Meuble mélaminé ép. 19 mm chant ABS

Dimensions	Référence	Prix H.T	+éco
L104,5xP45xH103 cm	MO-DRB000279	-	-

NUANCIER SPÉCIFIQUE

Meuble 6 cases

3 tablettes amovibles en mélaminé chant ABS, réglables au pas de 32 mm. Contact au sol sur roulettes dont 2 freins.



Meuble mélaminé ép. 19 mm chant ABS


Dimensions	Référence	Prix H.T	+éco
L104xP45xH109 cm	MO-DRG000092	-	-

NUANCIER SPÉCIFIQUE

Meuble 2 colonnes avec bacs

8 bacs en polypropylène transparents montés sur glissières en polypropylène noir. Contact au sol sur roulettes dont 2 freins.



Meuble en laminate 19 mm chant ABS			
Dimensions	Référence	Prix H.T	+éco
L70xP45xH109 cm	MO-DRG000093	-	-
NUANCIER SPÉCIFIQUE 			

Retrouvez **nos coloris mélaminé/stratifié** spécifique à la gamme CLASSE INCLUSIVE



Hêtre miel



Acacia



Chêne gotland



Gris perle



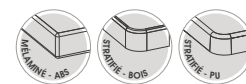
Blanc craie



Ivoire




Table à pieds rectangulaires GANGE



MEILLEURES VENTES

PRODUIT STOCKÉ*

Table à dégagement latéral. Piètement en tube acier 40x27 mm ép. 1,5 mm, support plateau en tôle acier. Montage du piètement avec seulement 1 vis par pieds. Visins de réglage non marquants et non tachants.

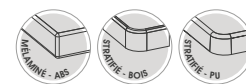


Plateau ép. 19 mm m. laminé chant ABS			
Taille	Référence	Prix H.T	+éco
70x50 cm			
T4	S778264PVEP	-	-
T5	S778265PVEP	-	-
T6	S778266PVEP	-	-
130x50 cm			
T4	S778364PVEP	-	-
T5	S778365PVEP	-	-
T6	S778366PVEP	-	-

Plateau ép. 21 mm stratifié chant alu - hêtre massif vernis incolore, contrebalancement coloris blanc			
Taille	Référence	Prix H.T	+éco
70x50 cm			
T4	S778234CDEP	-	-
T5	S778235CDEP	-	-
T6 (NF)	S778236CDEP	-	-
130x50 cm			
T4	S778334CDEP	-	-
T5	S778335CDEP	-	-
T6 (NF)	S778336CDEP	-	-

Plateau ép. 21 mm stratifié chant polyuréthane (coloris beige, gris ou noir), contrebalancement coloris blanc			
Taille	Référence	Prix H.T	+éco
70x50 cm			
T4	S778234PUEP	-	-
T5	S778235PUEP	-	-
T6 (NF)	S778236PUEP	-	-
130x50 cm			
T4	S778334PUEP	-	-
T5	S778335PUEP	-	-
T6 (NF)	S778336PUEP	-	-

Table réglable GANGE



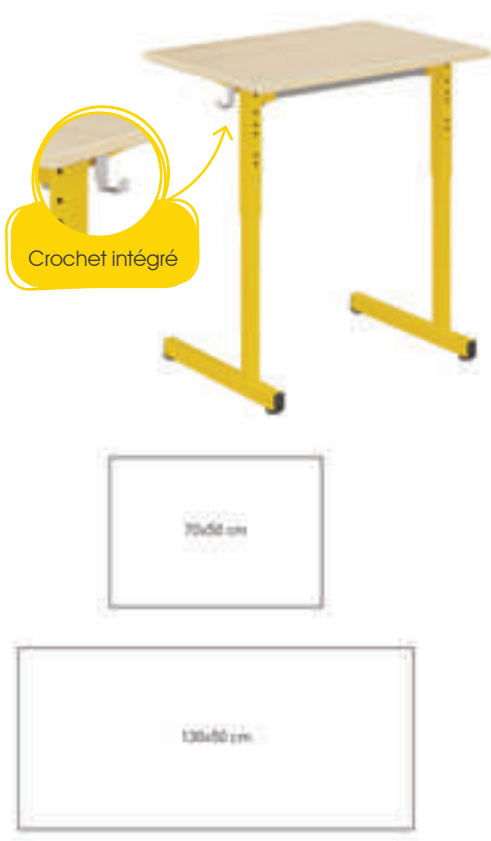
MEILLEURES VENTES

PRODUIT STOCKÉ*

Hauteur réglable de T3 à T6. Piètement en tube acier 40x27 mm peint poudre époxy. 2 crochets porte-cartable selon dimensions. Contact au sol sur vérins réglables en hauteur.



Classe Flexible



Plateau ép. 19 mm m. laminé chant ABS			
Dimensions	Référence	Prix H.T	+éco
70x50 cm	S778466PVEP	-	-
130x50 cm	S778566PVEP	-	-

Plateau ép. 21 mm stratifié chant alu. hêtre massif vernis incolore, contrebalancement coloris blanc			
Dimensions	Référence	Prix H.T	+éco
70x50 cm (NF)	S778436CDEP	-	-
130x50 cm (NF)	S778536CDEP	-	-

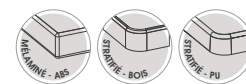
Plateau ép. 21 mm stratifié chant polyuréthane (coloris beige, gris ou noir), contrebalancement coloris blanc			
Dimensions	Référence	Prix H.T	+éco
70x50 cm (NF)	S778436PUEP	-	-
130x50 cm (NF)	S778536PUEP	-	-

Tables à dégauchement latéral

61




Table à pieds ronds TAGE



MEILLEURES VENTES

PRODUIT STOCKÉ*

Table à dégagement latéral, piétement en tube acier D45 mm ép. 2 mm, support plateau en tôle acier. Montage du piétement avec seulement 1 vis par pieds. Visins de rangement non marquants et non tachants.



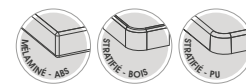
Plateau ép. 19 mm m. laminé chant ABS			
Taille	Référence	Prix H.T	+éco
70x50 cm			
T4	S778664PVEP	-	-
T5	S778665PVEP	-	-
T6	S778666PVEP	-	-
130x50 cm			
T4	S778764PVEP	-	-
T5	S778765PVEP	-	-
T6	S778766PVEP	-	-

Plateau ép. 21 mm stratifié chant alu à tre massif vernis incolore, contrebalancement coloris blanc			
Taille	Référence	Prix H.T	+éco
70x50 cm			
T4	S778634CDEP	-	-
T5	S778635CDEP	-	-
T6 (NF)	S778636CDEP	-	-
130x50 cm			
T4	S778734CDEP	-	-
T5	S778735CDEP	-	-
T6 (NF)	S778736CDEP	-	-

Plateau ép. 21 mm stratifié chant polyuréthane (coloris beige, gris ou noir), contrebalancement coloris blanc			
Taille	Référence	Prix H.T	+éco
70x50 cm			
T4	S778634PUEP	-	-
T5	S778635PUEP	-	-
T6 (NF)	S778636PUEP	-	-
130x50 cm			
T4	S778734PUEP	-	-
T5	S778735PUEP	-	-
T6 (NF)	S778736PUEP	-	-



Table à hauteur réglable TAGE



PRODUIT STOCKÉ*

Hauteur réglable de T3 à T6. Piètement en tube acier D45 mm peint poudre époxy. 2 crochets porte-cartable selon dimensions. Contact au sol sur vérins réglables en hauteur.



Classe Flexible



Plateau ép. 19 mm m. laminé chant ABS			
Dimensions	Référence	Prix H.T	+éco
70x50 cm	S778866PVEP	-	-
130x50 cm	S778966PVEP	-	-

Plateau ép. 21 mm stratifié chant alu - h tre massif vernis incolore, contrebalancement coloris blanc			
Dimensions	Référence	Prix H.T	+éco
70x50 cm (NF)	S778836CDEP	-	-
130x50 cm (NF)	S778936CDEP	-	-

Plateau ép. 21 mm stratifié chant polyuréthane (coloris beige, gris ou noir), contrebalancement coloris blanc			
Dimensions	Référence	Prix H.T	+éco
70x50 cm (NF)	S778836PUEP	-	-
130x50 cm (NF)	S778936PUEP	-	-



Tables à dégauchement latéral

63

Table renforcée TAGE



Table à dégauchement latéral, piètement en tube acier D45 mm ép. 2 mm, renfort D18 mm ép. 1,2 mm et poutre support plateau en tôle acier. Montage du piètement avec seulement 1 vis par pieds. Vérins de réglage non marquants et non tachants.



Plateau ép. 19 mm m. laminé chant ABS			
Dimensions	Référence	Prix H.T	+éco
70x50 cm	S779066PVEP	-	-
130x50 cm	S779166PVEP	-	-

Plateau ép. 21 mm stratifié chant alu - h tre massif vernis incolore, contrebalancement coloris blanc			
Dimensions	Référence	Prix H.T	+éco
70x50 cm (NF)	S779036CDEP	-	-
130x50 cm (NF)	S779136CDEP	-	-

Plateau ép. 21 mm stratifié chant polyuréthane (coloris beige, gris ou noir), contrebalancement coloris blanc			
Dimensions	Référence	Prix H.T	+éco
70x50 cm (NF)	S779036PUEP	-	-
130x50 cm (NF)	S779136PUEP	-	-



Table mobile LEM



Table d'agagement latéral 4 pieds, piétement en tube acier D45 mm ép.2 mm, semelle D30 mm ép.1,5 mm peint poudre époxy. Contact au sol sur vérins réglables en hauteur et roulettes.



Classe Flexible



Plateau ép.19 mm m. laminé chant ABS			
Taille	Référence	Prix H.T	+éco
70x50 cm			
T4	S779464PVEP	-	-
T5	S779465PVEP	-	-
T6	S779466PVEP	-	-
130x50 cm			
T4	S779564PVEP	-	-
T5	S779565PVEP	-	-
T6	S779566PVEP	-	-

Plateau ép.21 mm stratifié chant alu à hêtre massif vernis incolore, contrebalancement coloris blanc			
Taille	Référence	Prix H.T	+éco
70x50 cm			
T4	S779434CDEP	-	-
T5	S779435CDEP	-	-
T6	S779436CDEP	-	-
130x50 cm			
T4	S779534CDEP	-	-
T5	S779535CDEP	-	-
T6	S779536CDEP	-	-

Plateau ép.21 mm stratifié chant polyuréthane (coloris beige, gris ou noir), contrebalancement coloris blanc			
Taille	Référence	Prix H.T	+éco
70x50 cm			
T4	S779434PUEP	-	-
T5	S779435PUEP	-	-
T6	S779436PUEP	-	-
130x50 cm			
T4	S779534PUEP	-	-
T5	S779535PUEP	-	-
T6	S779536PUEP	-	-

Un produit vous intéresse ?

Contactez-nous au +(33) 4 77 36 11 11

Table mobile à hauteur réglable LEM

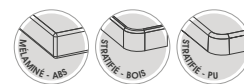


Table à dégagement latéral 4 pieds, livrée avec porte-cartable. Hauteur réglable de T3 à T6. Piètement en tube D45 mm ép. 1,5 mm et semelle D30 mm ép. 1,5 mm peint poudre époxy. Contact au sol sur vérins réglables en hauteur et roulettes.



Classe Flexible



Plateau ép. 19 mm m. laminé chant ABS

Dimensions	Référence	Prix H.T	+éco
70x50 cm	SA21666PVEP	-	-
130x50 cm	SA21766PVEP	-	-

Plateau ép. 21 mm stratifié chant alu à tre massif vernis incolore, contrebalancement coloris blanc

Dimensions	Référence	Prix H.T	+éco
70x50 cm	SA21636CDEP	-	-
130x50 cm	SA21736CDEP	-	-

Plateau ép. 21 mm stratifié chant polyuréthane (coloris beige, gris ou noir), contrebalancement coloris blanc

Dimensions	Référence	Prix H.T	+éco
70x50 cm	SA21636PUEP	-	-
130x50 cm	SA21736PUEP	-	-



Table à dégagement latéral ESPACE



Piètement en tube acier D45 mm ép. 1,2 mm, cadre soudé en tube 50x20 mm ép. 1,2 mm peint poudre époxy. Cadre époxy coloris gris alu RAL 9006. Contact au sol sur vérins réglables en hauteur.



Plateau ép. 19 mm m. laminé chant ABS

Dimensions	Référence	Prix H.T	+éco
80x60 cm	S142566PVEP	-	-
140x60 cm	S159466PVEP	-	-

Plateau ép. 21 mm stratifié chant alu à tre massif vernis incolore, contrebalancement coloris blanc

Dimensions	Référence	Prix H.T	+éco
80x60 cm	S142536CDEP	-	-
140x60 cm	S159436CDEP	-	-



Table à dégagement latéral C1700

Plateau équipé de crochets porte-cartable. Piètement entièrement soudé en tube acier peint poudre époxy. Contact au sol sur roulettes réglables en hauteur.

Classe Flexible



Plateau p.19 mm m laminé chant ABS						
Dimensions	Référence	Prix H.T	+éco	Référence	Prix H.T	+éco
	Fixe			Mobile		
T6						
70x50 cm	M0-C1703H6	-	-	M0-C1703H6R	-	-
130x50 cm	M0-C1704H6	-	-	M0-C1704H6R	-	-

Plateau p.21 mm stratifi chant ABS, contrebalancement coloris blanc						
Dimensions	Référence	Prix H.T	+éco	Référence	Prix H.T	+éco
	Fixe			Mobile		
T6						
70x50 cm	M0-C1703S16	-	-	M0-C1703S16R	-	-
130x50 cm	M0-C1704S16	-	-	M0-C1704S16R	-	-



Table rabattable HR ÉCLIPSE

MEILLEURES VENTES

Hauteur réglable de T3 à T6. Piètement en tube D45 mm et cadre soudé 50x20 mm peint poudre époxy. Contact au sol sur roulettes dont 2 freins.



Classe Flexible



Plateau ép. 21 mm stratifié chant alu, hêtre massif vernis incolore, contrebalancement coloris blanc			
Dimensions	Référence	Prix H.T	+éco
70x50 cm	S619736CDEP	-	-
130x50 cm	S619836CDEP	-	-

Plateau ép. 24 mm stratifié chant ABS, contrebalancement coloris blanc			
Dimensions	Référence	Prix H.T	+éco
70x50 cm	S619736PVEP	-	-
130x50 cm	S619836PVEP	-	-
120x80 cm	S376136PVEP	-	-
160x80 cm	S376236PVEP	-	-
Demi-lune D160 cm	S536436PVEP	-	-

Support appui sous table

Structure en tube acier D18 mm p.2 mm peint poudre poxy gris alu RAL 9006. Fixation sous le plateau par vis. Compatible avec les tables GANGE, TAGE et LEM uniquement.



1 support pour table 70x50 cm et 2 supports pour table 130x50 cm

Dimensions	Référence	Prix H.T	+éco
L28xP33xH11,5 cm	S643100ZZEP-01	-	-

COLORIS GRIS ALU RAL 9006

Crochets porte-cartable

PRODUIT STOCKÉ*

T le acier p.1,5 mm peint poudre poxy. Fixation sans outils sur le pi tement de la table. Compatible avec les tables GANGE, TAGE et LEM uniquement.



Coloris gris alu RAL 9006, L3xP1,7xH7 cm

Modèle	Référence	Prix H.T	+éco
1 crochet	S661200ZZEP-01	-	-
Lot de 4 crochets	SA26700ZZEP-01	-	-

COLORIS GRIS ALU RAL 9006

Casiers sous table

MEILLEURES VENTES

PRODUIT STOCKÉ*

Casier en t le peint poudre poxy coloris gris alu RAL 9006. Fixation sous le plateau par vis.



Compatible avec les tables GANGE, LEM et TAGE, L51xP29xH10,5 cm

Modèle	Référence	Prix H.T	+éco
Lot de 4 casiers	S661100ZZEP-01	-	-

COLORIS GRIS ALU RAL 9006



LE MEUBLE HENRI

atelier e^ma^s

HENRI allie fonctionnalité et durabilité, chaque élément de ce meuble est le résultat d'une démarche de récupération et de recyclage.

Fabriqué dans l'Atelier Emma s, HENRI est conçu à partir de chutes de panneaux provenant des ateliers Mobidecor.

Depuis 2017 à Lyon, l'Atelier Emma s mène sa mission d'initiation des plus exclu(e)s aux savoir-faire professionnels de travail du bois. La menuiserie-école propose à ses clients des agencements et des meubles sur mesure ou en série, tous dessinés par des designers professionnels et fabriqués en utilisant le plus possible de matériaux destinés au rebut.



Le nom « HENRI » est un hommage à Henri Grouss, plus connu sous le nom de « Abbé Pierre ».

Adopter HENRI c'est soutenir une initiative durable et favoriser l'écocitoyenneté.

Un produit vous intéresse ?

Contactez-nous au +(33) 4 77 36 11 11

Table fixe et mobile CARÉLIE

MEILLEURES VENTES

Piètement en tube D50 mm p.1,2 mm, cadre soudé en tube 50x20 mm p.1,2 mm peint poudre époxy. Contact au sol sur vérins réglables en hauteur ou sur embouts avec roulettes et butées intégrés.



Classe Flexible



Plateau p.19 mm m lamin chant ABS						
Taille	Référence	Prix H.T	+éco	Référence	Prix H.T	+éco
	Version fixe			Version mobile		
70x50 cm						
T3	S490763PVEP	-	-	S490763PVEPM0	-	-
T4	S490764PVEP	-	-	S490764PVEPM0	-	-
T5	S490765PVEP	-	-	S490765PVEPM0	-	-
T6	S490766PVEP	-	-	S490766PVEPM0	-	-
T7	S490767PVEP	-	-	S490767PVEPM0	-	-
130x50 cm						
T3	S491463PVEP	-	-	S491463PVEPM0	-	-
T4	S491464PVEP	-	-	S491464PVEPM0	-	-
T5	S491465PVEP	-	-	S491465PVEPM0	-	-
T6	S491466PVEP	-	-	S491466PVEPM0	-	-
T7	S491467PVEP	-	-	S491467PVEPM0	-	-

Plateau p.21 mm stratifié chant ABS, contrebalancement coloris blanc						
Taille	Référence	Prix H.T	+éco	Référence	Prix H.T	+éco
	Version fixe			Version mobile		
70x50 cm						
T3	S490733PVEP	-	-	S490733PVEPM0	-	-
T4	S490734PVEP	-	-	S490734PVEPM0	-	-
T5	S490735PVEP	-	-	S490735PVEPM0	-	-
T6	S490736PVEP	-	-	S490736PVEPM0	-	-
T7	S490737PVEP	-	-	S490737PVEPM0	-	-
130x50 cm						
T3	S491433PVEP	-	-	S491433PVEPM0	-	-
T4	S491434PVEP	-	-	S491434PVEPM0	-	-
T5	S491435PVEP	-	-	S491435PVEPM0	-	-
T6	S491436PVEP	-	-	S491436PVEPM0	-	-
T7	S491437PVEP	-	-	S491437PVEPM0	-	-



Table fixe et mobile CARÉLIE



MEILLEURES VENTES

Piètement en tube D50 mm p.1,2 mm, cadre soudé en tube 50x20 mm p.1,2 mm peint poudre époxy. Contact au sol sur vérins réglables en hauteur ou sur embouts avec roulettes et butées intégrés.



Classe Flexible



Roulettes



Plateau p.21 mm stratifié chant alu / hêtre massif vernis incolore, contrebalancement coloris blanc

Taille	Référence	Prix H.T	+éco	Référence	Prix H.T	+éco
	Version fixe			Version mobile		

70x50 cm

T3	S490733CDEP	-	-	S490733CDEPM0	-	-
T4	S490734CDEP	-	-	S490734CDEPM0	-	-
T5	S490735CDEP	-	-	S490735CDEPM0	-	-
T6	S490736CDEP	-	-	S490736CDEPM0	-	-
T7	S490737CDEP	-	-	S490737CDEPM0	-	-

130x50 cm

T3	S491433CDEP	-	-	S491433CDEPM0	-	-
T4	S491434CDEP	-	-	S491434CDEPM0	-	-
T5	S491435CDEP	-	-	S491435CDEPM0	-	-
T6	S491436CDEP	-	-	S491436CDEPM0	-	-
T7	S491437CDEP	-	-	S491437CDEPM0	-	-

Plateau p.21 mm stratifié chant polyuréthane (coloris beige, gris ou noir), contrebalancement coloris blanc

Taille	Référence	Prix H.T	+éco	Référence	Prix H.T	+éco
	Version fixe			Version mobile		

70x50 cm

T3	S490733PUEP	-	-	S490733PUEPM0	-	-
T4	S490734PUEP	-	-	S490734PUEPM0	-	-
T5	S490735PUEP	-	-	S490735PUEPM0	-	-
T6	S490736PUEP	-	-	S490736PUEPM0	-	-
T7	S490737PUEP	-	-	S490737PUEPM0	-	-

130x50 cm

T3	S491433PUEP	-	-	S491433PUEPM0	-	-
T4	S491434PUEP	-	-	S491434PUEPM0	-	-
T5	S491435PUEP	-	-	S491435PUEPM0	-	-
T6	S491436PUEP	-	-	S491436PUEPM0	-	-
T7	S491437PUEP	-	-	S491437PUEPM0	-	-



Table mobile

Table modulable CONFIG

Pi tement en tube acier D30 mm p.1,5 mm peint poudre poxy. Contact au sol sur roulettes avec freins.

Classe Flexible



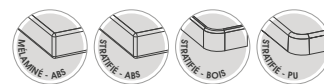
Plateau p.24 mm stratifi chant ABS, contrebalancement coloris blanc. 90x43 cm

Taille	Référence	Prix H.T	+éco
T4	S690234PVEP	-	-
T5	S690235PVEP	-	-
T6	S690236PVEP	-	-

Exemples d'assemblages entre tables




Table 4 pieds DELTA



MEILLEURES VENTES

Table 4 pieds en tube acier D32 mm p.1,5 mm peint poudre poxy. Contact au sol sur v. rins r glables en hauteur.




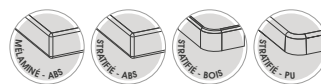
Crochet porte-cartable DELTA			
Modèle	Référence	Prix H.T	+éco
Crochet	S458800ZZZ-01	-	-

COLORIS GRIS ALU RAL 9006

Plateau p.19 mm m lamin chant ABS			
Taille	Référence	Prix H.T	+éco
70x50 cm			
T4	S104964PVEP	-	-
T5	S104965PVEP	-	-
T6	S104966PVEP	-	-
80x60 cm			
T6	S222166PVEP	-	-
130x50 cm			
T4	S105164PVEP	-	-
T5	S105165PVEP	-	-
T6	S105166PVEP	-	-
Plateau p.21 mm stratifi chant ABS, contrebalancement coloris blanc			
Taille	Référence	Prix H.T	+éco
70X50 cm			
T4	S104934PVEP	-	-
T5	S104935PVEP	-	-
T6	S104936PVEP	-	-
130X50 cm			
T4	S105134PVEP	-	-
T5	S105135PVEP	-	-
T6	S105136PVEP	-	-
Plateau p.21 mm stratifi chant alais h tre massif vernis incolore, contrebalancement coloris blanc			
Taille	Référence	Prix H.T	+éco
70x50 cm			
T4	S104934CDEP	-	-
T5	S104935CDEP	-	-
T6 (NF)	S104936CDEP	-	-
80x60 cm			
T6	S222136CDEP	-	-
130x50 cm			
T4	S105134CDEP	-	-
T5	S105135CDEP	-	-
T6 (NF)	S105136CDEP	-	-
Plateau p.21 mm stratifi chant polyur thane (coloris beige, gris ou noir), contrebalancement coloris blanc			
Taille	Référence	Prix H.T	+éco
70x50 cm			
T4	S104934PUEP	-	-
T5	S104935PUEP	-	-
T6 (NF)	S104936PUEP	-	-
130x50 cm			
T4	S105134PUEP	-	-
T5	S105135PUEP	-	-
T6 (NF)	S105136PUEP	-	-

Table avec casier en tôle (époxy gris) DELTA

Table 4 pieds en tube acier D32 mm ép. 1,5 mm peint poudre époxy. Casier tôle sous plateau coloris gris alu RAL 9006. Contact au sol sur vérins réglables en hauteur.



Plateau ép. 19 mm m. laminé chant ABS			
Taille	Référence	Prix H.T	+éco
70x50 cm			
T4	S105064PVEP	-	-
T5	S105065PVEP	-	-
T6	S105066PVEP	-	-
130x50 cm			
T4	S105264PVEP	-	-
T5	S105265PVEP	-	-
T6	S105266PVEP	-	-

Plateau ép. 21 mm stratifié chant ABS, contrebalancement coloris blanc			
Taille	Référence	Prix H.T	+éco
70x50 cm			
T4	S105034PVEP	-	-
T5	S105035PVEP	-	-
T6	S105036PVEP	-	-
80x60 cm			
T6	S222136PVEP	-	-
130x50 cm			
T4	S105234PVEP	-	-
T5	S105235PVEP	-	-
T6	S105236PVEP	-	-

Plateau ép. 21 mm stratifié chant alu, hêtre massif vernis incolore, contrebalancement coloris blanc			
Taille	Référence	Prix H.T	+éco
70x50 cm			
T4	S105034CDEP	-	-
T5	S105035CDEP	-	-
T6	S105036CDEP	-	-
130x50 cm			
T4	S105234CDEP	-	-
T5	S105235CDEP	-	-
T6	S105236CDEP	-	-

Plateau ép. 21 mm stratifié chant polyuréthane (coloris beige, gris ou noir), contrebalancement coloris blanc			
Taille	Référence	Prix H.T	+éco
70x50 cm			
T4	S105034PUEP	-	-
T5	S105035PUEP	-	-
T6	S105036PUEP	-	-
130x50 cm			
T4	S105234PUEP	-	-
T5	S105235PUEP	-	-
T6	S105236PUEP	-	-



Crochet porte-cartable DELTA			
Modèle	Référence	Prix H.T	+éco
Crochet	S458800ZZZZ-01	-	-

COLORIS GRIS ALU RAL 9006

Table 4 pieds LYRA



Table hauteur T6. Pi tement en tube acier D50 mm p.1,2 mm, cadre soud en tube 50x20 mm p.1,2 mm. Contact au sol sur v rins r glables en hauteur.



Plateau p.19 mm m lamin chant ABS			
Dimensions	Référence	Prix H.T	+éco
70x40 cm	S619666PVEP	-	-
130x40 cm	S493766PVEP	-	-
180x40 cm	S231466PVEP	-	-
220x40 cm	S231566PVEP	-	-



Embout D50 mm avec roulettes et but es int gr es pour table 4 pieds LYRA

Modèle	Référence	Prix H.T	+éco
Lot de 4	S619900ZZZZ-01	-	-

Table 4 pieds CARY



Pi tement en tube D30 mm p.1,5 mm peint poudre poxy. Contact au sol sur v rins r glables en hauteur. Table empilable.



Idéal pour table d'examen !

Plateau p.19 mm m lamin chant ABS			
Dimensions	Référence	Prix H.T	+éco
60x50 cm	S341166PVEP	-	-



LA GAMME ACADÉMIA

La gamme ACADÉMIA a été conçue pour répondre aux exigences esthétiques et de modularité des établissements d'enseignement supérieur.

Le design épuré et minimaliste des tables et chaises de cette collection s'accorde parfaitement à toutes les salles de classe.

Les tables trapèzes, modulables et fonctionnelles, représentent une solution idéale pour divers espaces tels que les salles de classe, les bibliothèques ou les espaces de travail collaboratif.

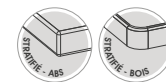


Retrouvez la
chaise en
page 82



Table modulable,
plateau forme trapèze

Table piètement rond ACADÉMIA



NOUVEAUTÉ

Pièment en tube acier D30 mm p.2 mm peint poudre poxy coloris blanc RAL 9016. Contact au sol sur 4 vis réglables en hauteur D25 mm coloris noir.



Plateau p.24 mm stratifié chant ABS coloris Blanc craie, contrebalancement coloris blanc

Dimensions	Référence	Prix H.T	+éco
80x60 cm	MO-DTS000060	-	-
140x60 cm	MO-DTS000061	-	-

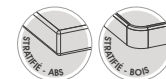
COLORIS PIÈTEMENT BLANC RAL 9016

Plateau p.24 mm stratifié coloris Blanc craie chant alais h tre massif vernis incolore, contrebalancement coloris blanc

Dimensions	Référence	Prix H.T	+éco
80x60 cm	MO-DTS000077	-	-
140x60 cm	MO-DTS000078	-	-

COLORIS PIÈTEMENT BLANC RAL 9016

Table piètement rectangulaire ACADÉMIA



NOUVEAUTÉ

2 piètements composés de tubes en acier 60x30 mm p.2 mm, traverse 50x30 mm p.2 mm et entretoises H7 mm pour surélévation du plateau peint poudre poxy coloris blanc RAL 9016. Contact au sol sur 4 vis réglables en hauteur D25 mm coloris noir.



Plateau p.24 mm stratifié chant ABS coloris Blanc craie, contrebalancement coloris blanc

Dimensions	Référence	Prix H.T	+éco
80x60 cm	MO-DTS000066	-	-
140x60 cm	MO-DTS000067	-	-

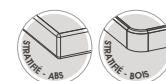
COLORIS PIÈTEMENT BLANC RAL 9016

Plateau p.24 mm stratifié coloris Blanc craie chant alais h tre massif vernis incolore, contrebalancement coloris blanc

Dimensions	Référence	Prix H.T	+éco
80x60 cm	MO-DTS000080	-	-
140x60 cm	MO-DTS000081	-	-

COLORIS PIÈTEMENT BLANC RAL 9016

Table modulable ACADÉMIA



NOUVEAUTÉ

Pièment en tube acier D30 mm p.2 mm peint poudre poxy coloris blanc RAL 9016. Contact au sol sur 4 vis réglables en hauteur D25 mm coloris noir.



Plateau p.24 mm stratifié chant ABS coloris Blanc craie, contrebalancement coloris blanc

Dimensions	Référence	Prix H.T	+éco
88x60 cm	MO-DTS000062	-	-
156x60 cm	MO-DTS000064	-	-

COLORIS PIÈTEMENT BLANC RAL 9016

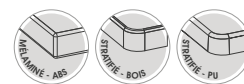
Plateau p.24 mm stratifié coloris Blanc craie chant alais h tre massif vernis incolore, contrebalancement coloris blanc

Dimensions	Référence	Prix H.T	+éco
88x60 cm	MO-DTS000074	-	-
156x60 cm	MO-DTS000079	-	-

COLORIS PIÈTEMENT BLANC RAL 9016

Pupitre

Pi tement en tube acier peint poudre poxy quip d'1 ou 2 crochets selon dimensions. Casier t le sous plateau. Assise et dossier en multiplis h tre finition Blueprotech®.



Plateau p.19 mm m lamin chant ABS

Taille	Référence	Prix H.T	+éco
70x50 cm			
T4	S317664PVEP	-	-
T5	S317665PVEP	-	-
T6	S317666PVEP	-	-
130X50 cm			
T4	S317564PVEP	-	-
T5	S317565PVEP	-	-
T6	S317566PVEP	-	-

Plateau p.21 mm stratifi chant alais h tre massif vernis incolore, contrebalancement coloris blanc

Taille	Référence	Prix H.T	+éco
70x50 cm			
T4	S317634CDEP	-	-
T5	S317635CDEP	-	-
T6	S317636CDEP	-	-
130X50 cm			
T4	S317534CDEP	-	-
T5	S317535CDEP	-	-
T6	S317536CDEP	-	-

Plateau p.21 mm stratifi chant polyur thane (coloris beige, gris ou noir), contrebalancement coloris blanc

Taille	Référence	Prix H.T	+éco
70x50 cm			
T4	S317634PUEP	-	-
T5	S317635PUEP	-	-
T6	S317636PUEP	-	-
130X50 cm			
T4	S317534PUEP	-	-
T5	S317535PUEP	-	-
T6	S317536PUEP	-	-

Bureau LUTRIN

MEILLEURES VENTES

Structure en acier peint poudre poxy. Casier (L55xP35xH13 cm) en m lamin chant ABS coloris H tre miel. Contact au sol sur v rins r glables en hauteur.



Plateau p.21 mm MDF stratifi chant vernis, contrebalancement coloris blanc

Taille	Référence	Prix H.T	+éco
70x50 cm			
T4	S103934ZZEP	-	-
T5	S103935ZZEP	-	-
T6	S103936ZZEP	-	-
130x50 cm			
T4	S104034ZZEP	-	-
T5	S104035ZZEP	-	-
T6	S104036ZZEP	-	-



Table MOBITAB

Table rabattable (avec bouton rotatif) et mobile. Pi tement avec voile de fond en acier peint poudre poxy. Plateau quip de clips aux extr mit s pour accrocher les tables entre elles, casier de rangement sous le plateau. Contact au sol sur roulettes.



Plateau en bois MDF et pi tement poxy coloris blanc			
Plateau	Référence	Prix H.T	+éco
Table			
Vert	SA57800ZZZ-01	-	-
Rouge	SA57800ZZZ-02	-	-
Bleu	SA57800ZZZ-03	-	-
Jaune	SA57800ZZZ-04	-	-
Station			
D55,8xH123 cm	SA58400ZZZ-01	-	-

COLORIS PLATEAU    

Table à plans MÉTÉORE

Table double montant et double traverse, charge maximum 350 kg. Pi tement en tube 30x30 mm p.1,5 mm, cadre soud en tube 50x20 mm p.1,2 mm acier peint poudre poxy. Contact au sol sur v rins r glables en hauteur.



Plateau p.19 mm m lamin chant ABS			
Dimensions	Référence	Prix H.T	+éco
H85 cm			
155x75 cm	S142766PVEP	-	-
200x100 cm	S142966PVEP	-	-
H100 cm			
155x75 cm	S142866PVEP	-	-
200x100 cm	S143066PVEP	-	-

Table à dessin ARTIS

Pi tement en tube 40x27 mm quip d'un support carton dessin et d'un crochet porte-cartable amovible (position gauche ou droite) peint poudre poxy.



Plateau p.24 mm stratifi chant alais h tre massif vernis contrebalancement coloris blanc, inclinable par cr maill re de 15 65 degr s			
Dimensions	Référence	Prix H.T	+éco
70x70 cm	S680538CDEP	-	-

Table PMR ERGON

MEILLEURES VENTES

Hauteur r glable de T4 T7, pieds en tube D45 mm quip d'un crochet porte-cartable, peint poudre poxy. Contact au sol sur v rins r glables en hauteur.



Plateau p.21 mm stratifi chant alais h tre massif vernis contrebalancement coloris blanc, inclinable par v rin gaz de 0 30 degr s			
Dimensions	Référence	Prix H.T	+éco
100x60 cm	S287936CDEP	-	-



Chaise 4 pieds ROND'O

MEILLEURES VENTES

Chaise empilable par 4, butées de protection pour l'empilage. Piètement en tube acier D25 mm p.1,2 mm peint poudre poxy. Contact au sol sur embouts en polythylène.



Assise et dossier en multiplis haute finition Blueprotech®

Taille	Référence	Prix H.T	+éco
T4 (NF)	S104324ZZEP	-	-
T5 (NF)	S104325ZZEP	-	-
T6 (NF)	S104326ZZEP	-	-

Chaise mobile ROND'O

Piètement en tube acier D25 mm p.1,2 mm peint poudre poxy. Contact au sol sur roulettes double galet.



Assise et dossier en multiplis haute finition Blueprotech®

Taille	Référence	Prix H.T	+éco
T6	S668726ZZEP	-	-

Chaise antibruit ROND'O

Chaise empilable par 4, butées de protection pour l'empilage. Dossier et assise équipés d'un système d'amortisseur pour réduction du bruit. Piètement en tube acier D25 mm p.1,2 mm peint poudre poxy. Contact au sol sur patins insonorisants.



Assise et dossier en multiplis haute finition Blueprotech®

Taille	Référence	Prix H.T	+éco
T4 (NF)	S100324ZZEP	-	-
T5 (NF)	S100325ZZEP	-	-
T6 (NF)	S100326ZZEP	-	-

Bridge 4 pieds ROND'O

Piètement en tube acier D25 mm p.1,2 mm, gousset de renfort aux soudures et accoudoirs en haute, peint poudre poxy. Contact au sol sur embouts en polythylène.



Assise et dossier en multiplis haute finition Blueprotech®, L56xP51,5xH84,5 cm

Taille	Référence	Prix H.T	+éco
T6	S164326ZZEP	-	-

Chaise 4 pieds NUAGE

Chaise empilable par 4. Piètement en tube D25 mm p.1,2 mm, poutre de renfort arrière D30 mm, peint poudre poxy. Contact au sol sur embouts en polythylène.



Assise et dossier en multiplis haute finition Blueprotech®

Taille	Référence	Prix H.T	+éco
T4 (NF)	S346824ZZEP	-	-
T5 (NF)	S346825ZZEP	-	-
T6 (NF)	S346826ZZEP	-	-

Chaise 4 pieds ANTIB

MEILLEURES VENTES

Chaise empilable par 4. Pi tement en tube D25 mm p.1,2 mm peint poudre poxy. Contact au sol sur embouts en poly thyl ne.



Assise et dossier en multiplis h tre finition Blueprotech®, L47xP48xH83,5 cm

Taille	Référence	Prix H.T	+éco
T6 (NF)	S104126ZZEP	-	-

Chaise haute ANTIB

Chaise haute empilable par 4. Pi tement en tube D25 mm p.1,2 mm avec repose-pieds D18 mm, peint poudre poxy. Contact au sol sur embouts en poly thyl ne.



Assise et dossier en multiplis h tre finition Blueprotech®, L49,5xP50,5xH98 cm

Hauteur d'assise	Référence	Prix H.T	+éco
60 cm	S288026ZZEP	-	-

Chaise 4 pieds TRÉVISE

MEILLEURES VENTES

Chaise empilable par 4. Pi tement en tube D25 mm p.1,2 mm, poutre de renfort arri re D30 mm, peint poudre poxy. Contact au sol sur embouts en poly thyl ne.



Assise et dossier en multiplis h tre finition Blueprotech®

Taille	Référence	Prix H.T	+éco
T3 (NF)	S104223ZZEP	-	-
T4 (NF)	S104224ZZEP	-	-
T5 (NF)	S104225ZZEP	-	-
T6 (NF)	S104226ZZEP	-	-
T7	S104227ZZEP	-	-

Chaise renforcée TRÉVISE

Chaise empilable par 4. Pi tement en tube D25 mm p.1,2 mm, poutre de renfort arri re et renfort tube m plat, peint poudre poxy. Contact au sol sur embouts en poly thyl ne.



Assise et dossier en multiplis h tre finition Blueprotech®, L46xP51,5xH81 cm

Taille	Référence	Prix H.T	+éco
T6 (NF)	S217526ZZEP	-	-



Embouts antibruit adaptables sur les chaises 4 pieds, pi tement en tube D25 mm.

Modèle	Référence	Prix H.T	+éco
Lot de 120	S463800ZZZ-02	-	-

Chaise ACADÉMIA

NOUVEAUTÉ

Chaise empilable par 4. Piètement en tube acier D20 mm p.1,5 mm peint poudre epoxy. Contact au sol sur 4 patins en poly thylène coloris noir.



Coque en multiplis hêtre p.10 mm finition incolore

Dimensions	Référence	Prix H.T	+éco
L49xP46,4xH79,5 cm	MO-DCC000562	-	-

COLORIS PIÈTEMENT BLANC RAL 9016



Chaise 4 pieds KLIK

NOUVEAUTÉ

Chaise T6. 4 pieds en chêne massif D29/35 mm vernis Chêne blanchi. Contact au sol sur patins D25 mm.



Assise et dossier en polypropylène

Dimensions	Référence	Prix H.T	+éco
L47,5xP53xH83 cm	SB18200ZZZZ	-	-

COLORIS ASSISE ET DOSSIER



Chaise 4 pieds HAVA

Chaise empilable. Piètement en tube acier D25 mm peint poudre epoxy. Contact au sol sur roulettes autobloquantes ou patins.



Classe Flexible



Coque en polypropylène avec prise de main

Taille	Référence	Prix H.T	+éco
Avec patins			
T5	MO-DCC000532	-	-
T6	MO-DCC000530	-	-
Avec roulettes			
T5	MO-DCC000531	-	-
T6	MO-DCC000529	-	-

COLORIS COQUE



Chaise AST ROND'O

Chaise empilable par 4, butes de protection pour l'empilage/l'appui sur table. Piètement en tube acier D25 mm HLE peint epoxy. Contact au sol sur embouts en poly thylène.



Assise et dossier en multiplis hêtre finition Blueprotech®

Taille	Référence	Prix H.T	+éco
T5	S332825ZZEP	-	-
T6	S332826ZZEP	-	-

Chaise AST TRÉVISE

MEILLEURES VENTES

Chaise empilable par 4, butes de protection pour l'empilage/l'appui sur table. Piètement en tube D25 mm HLE, peint poudre epoxy. Contact au sol sur embouts en poly thylène.



Assise et dossier en multiplis hêtre finition Blueprotech®

Taille	Référence	Prix H.T	+éco
T6 (NF)	S288126ZZEP	-	-

Chaise AST SAKI

MEILLEURES VENTES

Chaise avec butées de protection pour l'appui sur table. Piètement en tube D25 mm HLE, peint poudre époxy. Contact au sol sur embouts en polyéthylène.



Assise et dossier en multiplis haute finition Blueprotect®

Taille	Référence	Prix H.T	+éco
T4 (NF)	S231924ZZEP	-	-
T5 (NF)	S231925ZZEP	-	-
T6 (NF)	S231926ZZEP	-	-
T7	S231927ZZEP	-	-

Chaise hauteur réglable SAKI

MEILLEURES VENTES

Chaise avec butées de protection pour l'appui sur table, hauteur réglable. Piètement en tube D25 mm HLE, peint poudre époxy. Contact au sol sur embouts en polyéthylène.



Assise et dossier en multiplis haute finition Blueprotect®

Taille	Référence	Prix H.T	+éco
T3 T6	S232126ZZEP	-	-

Chaise AST HÉLIA

MEILLEURES VENTES

Chaise avec butées de protection pour l'appui sur table. Piètement en tube D25 mm HLE, peint poudre époxy. Contact au sol sur embouts en polyéthylène.



Assise et dossier en multiplis haute finition Blueprotect®

Taille	Référence	Prix H.T	+éco
T4 (NF)	S228324ZZEP	-	-
T5 (NF)	S228325ZZEP	-	-
T6 (NF)	S228326ZZEP	-	-

Chaise AST hauteur réglable HÉLIA

MEILLEURES VENTES

Chaise avec butées de protection pour l'appui sur table, hauteur réglable. Piètement en tube D25 mm HLE, peint poudre époxy. Contact au sol sur embouts en polyéthylène.



Assise et dossier en multiplis haute finition Blueprotect®

Taille	Référence	Prix H.T	+éco
T3 T6	S265726ZZEP	-	-
T4 T7	S287627ZZEP	-	-

Chaise AST HAVA

Piètement en tube aluminium D30 mm peint poudre époxy. Contact au sol sur patins.



Coque en polypropylène avec prise de main

Taille	Référence	Prix H.T	+éco
T5	M0-DCC000534	-	-
T6	M0-DCC000533	-	-

COLORIS COQUE   

Siège CTPU-L

Assise et dossier en polyuréthane. Hauteur réglable par volant gaz, mécanisme silencieux. Piètement en aluminium poli.

Classe Flexible



Contact au sol sur patins ou roulettes, L64xP64xH77 - 97 cm, hauteur d'assise 46 - 66 cm

Modèle	Référence	Prix H.T	+éco
Roulettes	S658100ZZZZ-01	-	-
Patins	S658200ZZZZ-01	-	-

Siège SION

MEILLEURES VENTES

Assise et dossier en multiplis haute finition Blueprotech®. Hauteur réglable par volant de serrage. Piètement 5 branches peint poudre époxy sur embouts en polyéthylène.



Classe Flexible



Hauteur d'assise réglable 42 - 60 cm et 52 - 70 cm (avec repose-pieds)

Modèle	Référence	Prix H.T	+éco
Sans repose-pieds	S610326ZZEP	-	-
Avec repose-pieds	S610426ZZEP	-	-

Siège gaz PAGALY

Hauteur réglable par volant gaz. Piètement 5 branches en tube acier oblong 36x18 mm et fût D45 mm peint poudre époxy. Contact au sol sur roulettes D50 mm coloris noir.



Classe Flexible



Assise et dossier en multiplis haute finition Blueprotech®, hauteur d'assise 43 - 61 cm

Dimensions	Référence	Prix H.T	+éco
H43 - 61 cm	SB10826ZZEP	-	-

Siège CTPU-H

Assise et dossier en polyuréthane. Hauteur réglable par volant gaz, mécanisme silencieux. Piètement en aluminium poli avec repose-pieds.

Classe Flexible



Contact au sol sur patins ou roulettes, L64xP64xH83,5 - 108,5 cm, hauteur d'assise 52,5 - 77,5 cm

Modèle	Référence	Prix H.T	+éco
Roulettes	S657900ZZZZ-01	-	-
Patins	S658000ZZZZ-01	-	-

Siège gaz SION

Assise et dossier en multiplis haute finition Blueprotech®. Hauteur réglable par volant gaz. Piètement 5 branches peint poudre époxy sur embouts en polyéthylène.



Classe Flexible



Hauteur d'assise réglable 42 - 60 cm et 52 - 70 cm (avec repose-pieds)

Modèle	Référence	Prix H.T	+éco
Sans repose-pieds	S592626ZZEP	-	-
Avec repose-pieds	S592726ZZEP	-	-

Siège PAGALY

Hauteur réglable par volant de serrage. Piètement 5 branches en tube acier oblong 36x18 mm et fût D45 mm peint poudre époxy. Contact au sol sur roulettes D50 mm coloris noir.



Classe Flexible



Assise et dossier en multiplis haute finition Blueprotech®, hauteur d'assise 43 - 61 cm

Dimensions	Référence	Prix H.T	+éco
H43 - 61 cm	SB11026ZZEP	-	-

Siège HOLA

MEILLEURES VENTES

Coque C22 Bandana en multiplis haute finition Blueprotech®. Hauteur réglable par vérin gaz, piétement en polypropylène 5 branches coloris noir.



Classe Flexible



D58xH79 81,5 cm, hauteur d'assise 40 52,5 cm

Modèle	Référence	Prix H.T	+éco
Roulettes	SA48326ZZEP-01	-	-
Patins	SA48426ZZEP-01	-	-

Siège HR HAVA

NOUVEAUTÉ

Coque avec prise de main en polypropylène. Hauteur réglable par vérin gaz, piétement en polypropylène 5 branches coloris noir.

Classe Flexible



Hauteur d'assise réglable 39 55 cm

Modèle	Référence	Prix H.T	+éco
Patins	SA84446ZZEP	-	-
Roulettes	SA84346ZZEP	-	-

COLORIS COQUE

Siège mobile LEAN

MEILLEURES VENTES

Coque en polypropylène teintée dans la masse. Piétement en polypropylène coloris gris avec rangement sous l'assise et tablette critoire 48x30 cm compatible au format A4. Contact au sol sur 6 roulettes double galet.

Classe Flexible



Coque en polypropylène

Coloris	Référence	Prix H.T	+éco
Orange P08	S659000ZZZZ-01	-	-
Jaune P06	S659000ZZZZ-02	-	-
Gris P12	S659000ZZZZ-03	-	-
Bleu P27	S659000ZZZZ-04	-	-
Rouge P36	S659000ZZZZ-05	-	-
Vert P43	S659000ZZZZ-06	-	-

COLORIS COQUE

Retrouvez l'ensemble de nos tabourets et chaises pour les enseignants, page 119.



Tabouret FIPU-L

MEILLEURES VENTES

Assise en polyuréthane. Hauteur réglable par vérin gaz, mécanisme silencieux. Piètement en aluminium poli.

Classe Flexible



Contact au sol sur patins ou roulettes, L64xP64xH58,5 - 78,5 cm, hauteur d'assise 48,5 - 68,5 cm

Modèle	Référence	Prix H.T	+éco
Roulettes	S658400ZZZ-01	-	-
Patins	S658500ZZZ-01	-	-

Tabouret TAPU-L

Réglable en hauteur par vérin gaz, mécanisme silencieux.

Classe Flexible



Assise en polyuréthane noir haute densité. D54xH34,5 - 42 cm

Modèle	Référence	Prix H.T	+éco
Roulettes	S651000ZZZ-01	-	-

Tabouret ARAXE

MEILLEURES VENTES

Assise multiplis htre finition Blueprotech®. Hauteur réglable par volant de serrage. Piètement 5 branches peint poudre poxy sur embouts en polyéthylène.



Classe Flexible



Sans repose-pieds L51,5xP51,5xH42 - 60 cm et avec repose-pieds L51,5xP51,5xH52 - 70 cm

Modèle	Référence	Prix H.T	+éco
Sans repose-pieds	S610026ZZEP	-	-
Avec repose-pieds	S610126ZZEP	-	-

Tabouret FIPU-H

Assise en polyuréthane. Hauteur réglable par vérin gaz, mécanisme silencieux. Piètement en aluminium poli avec repose-pieds.

Classe Flexible



Contact au sol sur patins ou roulettes, L64xP64xH63,5 - 88,5 cm, hauteur d'assise 53,5 - 78,5 cm

Modèle	Référence	Prix H.T	+éco
Roulettes	S321100ZZZ-01	-	-
Patins	S658300ZZZ-01	-	-

Tabouret HR PAGALY

Hauteur réglable par bouton de serrage manuel ou vérin gaz. Piètement en tube acier oblong 36x18 mm et fût D45 mm peint poxy. Contact au sol sur roulettes D50 mm coloris noir.



Classe Flexible



Assise et dossier en multiplis htre finition Blueprotech®

Modèle	Référence	Prix H.T	+éco
Vérin gaz	SB11226ZZEP	-	-
Manuel	SB11126ZZEP	-	-

Tabouret gaz ARAXE

Assise en multiplis htre finition Blueprotech®. Hauteur réglable par vérin gaz, mécanisme silencieux. Piètement 5 branches peint poudre poxy sur embouts en polyéthylène.



Classe Flexible



Sans repose-pieds L51,5xP51,5xH42 - 60 cm et avec repose-pieds L51,5xP51,5xH52 - 70 cm

Modèle	Référence	Prix H.T	+éco
Sans repose-pieds	S612426ZZEP	-	-
Avec repose-pieds	S612526ZZEP	-	-

Banc en MDF mélaminé MOLY

Banc empilable. Piètement tube D25 mm p.1,2 mm peint poudre époxy. Assise et dossier en MDF mélaminé p.19 mm chant vernis. Contact au sol sur embouts en polyéthylène.



Banc en MDF m laminé coloris Ivoire, chant vernis						
Taille	Référence	Prix H.T	+éco	Référence	Prix H.T	+éco
	Sans dossier			Avec dossier		
L120 cm						
T4	SA70214ZZEP	-	-	SA70514ZZEP	-	-
T5	SA70215ZZEP	-	-	SA70515ZZEP	-	-
T6	SA70216ZZEP	-	-	SA70516ZZEP	-	-
L160 cm						
T4	SA70314ZZEP	-	-	SA70614ZZEP	-	-
T5	SA70315ZZEP	-	-	SA70615ZZEP	-	-
T6	SA70316ZZEP	-	-	SA70616ZZEP	-	-
L200 cm						
T4	SA70414ZZEP	-	-	SA70714ZZEP	-	-
T5	SA70415ZZEP	-	-	SA70715ZZEP	-	-
T6	SA70416ZZEP	-	-	SA70716ZZEP	-	-

COLORIS MÉLAMINÉ IVOIRE



Un produit vous intéresse ?

Contactez-nous au +(33) 4 77 36 11 11

Banc hêtre massif MOLY

MEILLEURES VENTES

Banc empilable. Piètement en tube D25 mm p.1,2 mm peint poudre époxy. Lames p.22 mm en hêtre massif vernis, section de 65x22 mm. Contact au sol sur embouts en polyéthylène.



Lames en hêtre massif vernis incolore						
Taille	Référence	Prix H.T	+éco	Référence	Prix H.T	+éco
	Sans dossier			Avec dossier		
L120 cm						
T4	SA70814ZZEP	-	-	SA71114ZZEP	-	-
T5	SA70815ZZEP	-	-	SA71115ZZEP	-	-
T6	SA70816ZZEP	-	-	SA71116ZZEP	-	-
L160 cm						
T4	SA70914ZZEP	-	-	SA71214ZZEP	-	-
T5	SA70915ZZEP	-	-	SA71215ZZEP	-	-
T6	SA70916ZZEP	-	-	SA71216ZZEP	-	-
L200 cm						
T4	SA71014ZZEP	-	-	SA71314ZZEP	-	-
T5	SA71015ZZEP	-	-	SA71315ZZEP	-	-
T6	SA71016ZZEP	-	-	SA71316ZZEP	-	-

Tabouret MOLY

MEILLEURES VENTES

Tabouret empilable par 4. Pi tement en tube acier D22 mm p.1,2 mm peint poudre poxy. Contact au sol sur embouts en poly thyl ne.



Assise encastr e en multiplis h tre p.8 mm vernis, L45,5xP45,5xH45 cm

Dimensions	Référence	Prix H.T	+éco
H45	S410226ZZEP	-	-

Tabouret avec repose-pieds MOLY

MEILLEURES VENTES

Tabouret empilable par 4. Pi tement en tube acier D22 mm p.1,2 mm, repose-pieds D18 mm peint poudre poxy. Contact au sol sur embouts en poly thyl ne.



Assise encastr e en multiplis h tre p.8 mm vernis, L45,5xP45,5xH58 cm

Dimensions	Référence	Prix H.T	+éco
H58	S596327ZZEP	-	-

Tabouret HR basculant JUK

MEILLEURES VENTES

Tabouret hauteur r glable de T4 T6 par bouton poussoir.



Tabouret en polypropyl ne T5-T6, D33xH40 55 cm

Coloris	Référence	Prix H.T	+éco
Vert	SA58600ZZZZ-01	-	-
Orange	SA58600ZZZZ-02	-	-
Rouge	SA58600ZZZZ-03	-	-

COLORIS   



Service installation
dans toute la France

MOBILIER INFORMATIQUE

TABLES INFORMATIQUES **P90**

SOLUTIONS DE STOCKAGE ET DE CHARGE-
MENT **P96**

TABLES INFORMATIQUES PLUG-IN **P97**

TABLES INFORMATIQUES FORMAT+ **P107**



Table 4 pieds avec passe-câbles INFO



Piètement en tube D50 mm p.1,2 mm, cadre soudé en tube 50x20 mm p.1,2 mm peint poudre époxy. Plateau équipé d'1 ou 2 passe-câbles selon dimensions. Contact au sol sur vérins réglables en hauteur.



80x70 cm



90x80 cm



120x80 cm

Plateau p.19 mm m laminé chant ABS

Dimensions	Référence	Prix H.T	+éco
70x60 cm	S450266PVEP	-	-
80x60 cm	S450566PVEP	-	-
80x70 cm	SA39136PVEP	-	-
80x80 cm	S532866PVEP	-	-
120x70 cm	S450366PVEP	-	-
120x80 cm	S450666PVEP	-	-
150x70 cm	S450466PVEP	-	-
150x80 cm	S450766PVEP	-	-

Plateau p.24 mm stratifié chant ABS, contrebalancement coloris blanc

Dimensions	Référence	Prix H.T	+éco
70x60 cm	S450236PVEP	-	-
80x60 cm	S450536PVEP	-	-
80x70 cm	SA39166PVEP	-	-
80x80 cm	S532836PVEP	-	-
120x70 cm	S450336PVEP	-	-
120x80 cm	S450636PVEP	-	-
150x70 cm	S450436PVEP	-	-
150x80 cm	S450736PVEP	-	-



Un projet sur-mesure ?

Contactez-nous au +(33) 4 77 36 11 11

Table à dégagement latéral acier HUBBE

MEILLEURES VENTES

Plateau équipé d'un ou deux passe-cables selon dimensions. Piètement à dégagement latéral avec semelle droite, montants en tube D45 mm ép.2 mm, cadre sous plateau en tube 50x20 mm ép.1,2 mm peint poudre époxy. Contact au sol sur embouts avec vérins réglables en hauteur.



60x70 cm



60x80 cm



120x80 cm

Plateau ép.19 mm mélaminé chant ABS			
Taille	Référence	Prix H.T	+éco
60x70 cm			
T4	S450964PVEP	-	-
T6	S450966PVEP	-	-
60x80 cm			
T4	S451064PVEP	-	-
T6	S451066PVEP	-	-
80x70 cm			
T4	SA38964PVEP	-	-
T6	SA38966PVEP	-	-
80x80 cm			
T4	SA39064PVEP	-	-
T6	SA39066PVEP	-	-
120x70 cm			
T4	S446264PVEP	-	-
T6	S446266PVEP	-	-
120x80 cm			
T4	S257464PVEP	-	-
T6	S257466PVEP	-	-
150x70 cm			
T4	S446364PVEP	-	-
T6	S446366PVEP	-	-
150x80 cm			
T4	S377264PVEP	-	-
T6	S377266PVEP	-	-



Table à dégagement latéral acier HUBBE



Plateau équipé d'un ou deux passe-cables selon dimensions. Piètement à dégagement latéral avec semelle droite, montants en tube D45 mm ép. 2 mm, cadre sous plateau en tube 50x20 mm ép. 1,2 mm peint poudre époxy. Contact au sol sur embouts avec vérins réglables en hauteur.



60x70 cm



60x80 cm



120x80 cm

Plateau ép. 24 mm stratifié chant ABS, contrebalancement coloris blanc			
Taille	Référence	Prix H.T	+éco
60x70 cm			
T4	S450934PVEP	-	-
T6	S450936PVEP	-	-
60x80 cm			
T4	S451034PVEP	-	-
T6	S451036PVEP	-	-
80x70 cm			
T4	SA38934PVEP	-	-
T6	SA38936PVEP	-	-
80x80 cm			
T4	SA39034PVEP	-	-
T6	SA39036PVEP	-	-
120x70 cm			
T4	S446234PVEP	-	-
T6	S446236PVEP	-	-
120x80 cm			
T4	S257434PVEP	-	-
T6	S257436PVEP	-	-
150x70 cm			
T4	S446334PVEP	-	-
T6	S446336PVEP	-	-
150x80 cm			
T4	S377234PVEP	-	-
T6	S377236PVEP	-	-

Table mobile BUSS



Table hauteur réglable de T4 à T7. Panneaux en mélaminé chant ABS. Tablette sous plateau pour support clavier sur coulisses métalliques avec tablette coulissante pour souris. Plateau inférieur avec querres réglables pour UC. Piètement en tube cadre soudé peint poudre époxy. Contact au sol sur roulettes.



Plateau ép. 19 mm mélaminé chant ABS			
Dimensions	Référence	Prix H.T	+éco
70x70 cm	S604970PVEP	-	-

Table à hauteur réglable T3 à T6 HUBBE



Table à hauteur réglable de T3 à T6. Plateau équipé d'un ou deux passe-cables selon dimensions. Piètement d'agencement latéral avec semelle droite, montants en tube D45 mm ép. 2 mm, cadre sous plateau en tube 50x20 mm ép. 1,2 mm peint poudre époxy. Contact au sol sur embouts avec vérins réglables en hauteur en polyéthylène.



Plateau ép. 19 mm m. laminé chant ABS			
Dimensions	Référence	Prix H.T	+éco
60x70 cm	S451166PVEP	-	-
60x80 cm	S451466PVEP	-	-
120x70 cm	S451266PVEP	-	-
120x80 cm	S401866PVEP	-	-
150x70 cm	S451366PVEP	-	-
150x80 cm	S377466PVEP	-	-

Plateau ép. 24 mm stratifié chant ABS, contrebalancement coloris blanc			
Dimensions	Référence	Prix H.T	+éco
60x70 cm	S451136PVEP	-	-
60x80 cm	S451436PVEP	-	-
120x70 cm	S451236PVEP	-	-
120x80 cm	S401836PVEP	-	-
150x70 cm	S451336PVEP	-	-
150x80 cm	S377436PVEP	-	-

Table HR à double montant HUBBE



Hauteur réglable de T3 à T7. Plateau équipé d'un ou deux passe-cables selon dimensions. Piètement d'agencement latéral avec semelle droite, montants en tube D45 mm ép. 2 mm, cadre sous plateau en tube 50x20 mm ép. 1,2 mm peint poudre époxy. Contact au sol sur embouts avec vérins réglables en hauteur.



Plateau ép. 21 mm stratifié chant ABS, contrebalancement coloris blanc			
Dimensions	Référence	Prix H.T	+éco
60x80 cm	S379437PVEP	-	-
60x90 cm	S379337PVEP	-	-
90x70 cm	S379037PVEP	-	-
90x80 cm	S378737PVEP	-	-
90x90 cm	S378437PVEP	-	-
120x70 cm	S379137PVEP	-	-
120x80 cm	S378837PVEP	-	-
120x90 cm	S378537PVEP	-	-
150x70 cm	S379237PVEP	-	-
150x80 cm	S378937PVEP	-	-
150x90 cm	S378637PVEP	-	-



Support UC à fixer

Support unit centrale en acier peint epoxy, fixation sous le plateau. Tenue de l'UC par sangles lastiques coloris noir.



Fixation sous plateau, modèle standard L15xP30 minixH46 maxi cm ou petit modèle L9xP20 minixH39 maxi cm

Modèle	Référence	Prix H.T	+éco
Standard	M0-EJJ000023	-	-
Petit	M0-EJJ000024	-	-

COLORIS

Support UC réglable en largeur

MEILLEURES VENTES

Support UC réglable en largeur de 16,5 à 24,5 cm, adaptable sur des piétements de table D60 mm et D45 mm. Il peut être positionné à l'intérieur ou à l'extérieur du piétement.



Compatible avec les tables HUBBE et INFO (non compatible avec les tables HUBBE double montant)

Modèle	Référence	Prix H.T	+éco
Support UC	S680100ZZEP-01	-	-

Support clavier

Tablette en mélaminé ép. 19 mm chant ABS sur coulisses métalliques et verrouillable sur 3 positions.



Compatible avec les tables HUBBE (non compatible avec la table HUBBE double montants)

Modèle	Référence	Prix H.T	+éco
Support clavier	S595600PVEP	-	-

Support UC antivol

Support UC réglable epoxy antivol, adaptable sur des piétements de table D60 mm et D45 mm. Il peut être positionné à l'intérieur ou à l'extérieur du piétement.



Compatible avec les tables HUBBE et INFO (non compatible avec les tables HUBBE double montant)

Dimensions	Référence	Prix H.T	+éco
L30xP24xH43,5 cm	S351300ZZEP-01	-	-

Lot de 4 cales

Lot de 4 cales en polyéthylène coloris noir pour fixation du support unit centrale S351300ZZEP-01 et S680100ZZEP-01.



S'adapte sur des piétements rectangulaires 40x27 mm

Modèle	Référence	Prix H.T	+éco
Lot 4 cales	S680300ZZZZ-01	-	-



Goulotte horizontale en acier



Goulotte - fixer sous plateau, peint époxy noir RAL 9005			
Dimensions	Référence	Prix H.T	+éco
L36xP5,6xH9 cm	S406600ZZEP-01	-	-

Bloc prise

NOUVEAUTÉ

Cadre en tôle acier coloris blanc, noir ou inox.



2 prises 220V + 1 USB A + 1 USB C			
Dimensions	Référence	Prix H.T	+éco
L24,1xP7,3 cm	SB18500ZZZZ	-	-

COLORIS BLANC, NOIR OU INOX



Colonne pour passe-câbles

Colonne verticale en polypropylène - fixer sous plateau. Hauteur adaptable en enlevant des éléments.



Colonne pour câbles			
Dimensions	Référence	Prix H.T	+éco
L8,5xP4xH83 cm	S458700ZZZZ-01	-	-

Chargeur à induction

NOUVEAUTÉ

Boîtier en aluminium et plastique coloris noir. Câble d'alimentation de 2 m.



Puissance 15W			
Dimensions	Référence	Prix H.T	+éco
D95 mm	SB18400ZZZZ-01	-	-

Cloison acoustique MUTE

NOUVEAUTÉ

Piètement en haute mousse acoustique ép. 27 mm.



Panneau ép. 12 mm fibre de rPET compacte acoustique			
Dimensions	Référence	Prix H.T	+éco
Hauteur 40 cm			
L60xP20 cm	MO-DWS000060	-	-
L80xP20 cm	MO-DWS000061	-	-
L120xP20 cm	MO-DWS000062	-	-
L140xP20 cm	MO-DWS000063	-	-
Hauteur 60 cm			
L60xP20 cm	MO-DWS000064	-	-
L80xP20 cm	MO-DWS000065	-	-
L120xP20 cm	MO-DWS000066	-	-
L140xP20 cm	MO-DWS000067	-	-

COLORIS PANNEAU



Valise multimédia TIP

Valise flight case avec bords aluminium sur roulettes pour 12 tablettes hybrides 11,6". Serrure à clé, équipée d'une prise RJ45, 3m de câble, rangement chargeurs et borne WIFI.



L54xP35xH53 cm			
Dimensions	Référence	Prix H.T	+éco
L31xP80xH30 cm	SA57700ZZZZ-01	-	-

Station multimédia CARTICE

Structure en acier époxy. Possibilité d'empiler deux stations. Chargement individuel et simultané de 16 connecteurs USB, 65W. Voyants LED individuels pour indiquer l'état de charge.



Pour 16 tablettes ou PC portables (max 15,7")			
Dimensions	Référence	Prix H.T	+éco
L64xP45xH47,5 cm	SA57600ZZZZ-01	-	-

Retrouvez nos coloris mélaminé/
stratifié spécifique aux gammes
PLUG-IN et **FORMAT+**



Hêtre foncé



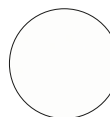
Erable clair



Hêtre miel



Chêne clair



Blanc



Gris

Gris alu
RAL 9006Noir
RAL 9005

Retrouvez nos coloris métal époxy
spécifique aux gammes
PLUG-IN et **FORMAT+**

PLUG-IN

La gamme PLUG-IN vous propose des tables et des accessoires conçus pour équiper vos espaces. Polyvalente, elle vous permet d'alterner entre salle classique et salle informatique. Elle s'adapte à tous les espaces de formation avec différentes largeurs/profondeurs, elle dispose d'un pied universel (à la fois pied droit et pieds gauche) ce qui économise un pied entre chaque table (moins d'encombrement au sol). PLUG-IN se décline en plusieurs modèles : posé, sortie verticale, escamotable.



Table écran posé PLUG-IN



Piètement en acier inoxydable. Élargissement latéral équipé de 2 passe-cables D60 mm par pieds. Plateau équipé de 2 ou 3 passe-cables D60 mm en fonction de la dimension du plateau. Écran jusqu'à 24 pouces. Contact au sol sur vérins réglables en hauteur.



Plateau p.22 mm m laminé chant ABS						
Dimensions	Référence	Prix H.T	+éco	Référence	Prix H.T	+éco
	Poste de départ			Poste suivant		
1 cran						
70x60 cm	Q-PIBD-7060	-	-	Q-PIBS-7060	-	-
70x70 cm	Q-PIBD-7070	-	-	Q-PIBS-7070	-	-
70x80 cm	Q-PIBD-7080	-	-	Q-PIBS-7080	-	-
80x60 cm	Q-PIBD-8060	-	-	Q-PIBS-8060	-	-
80x70 cm	Q-PIBD-8070	-	-	Q-PIBS-8070	-	-
80x80 cm	Q-PIBD-8080	-	-	Q-PIBS-8080	-	-
100x60 cm	Q-PIBD-10060	-	-	Q-PIBS-10060	-	-
100x70 cm	Q-PIBD-10070	-	-	Q-PIBS-10070	-	-
100x80 cm	Q-PIBD-10080	-	-	Q-PIBS-10080	-	-
120x60 cm	Q-PIBD-12060	-	-	Q-PIBS-12060	-	-
120x70 cm	Q-PIBD-12070	-	-	Q-PIBS-12070	-	-
120x80 cm	Q-PIBD-12080	-	-	Q-PIBS-12080	-	-
140x60 cm	Q-PIBD-14060	-	-	Q-PIBS-14060	-	-
140x70 cm	Q-PIBD-14070	-	-	Q-PIBS-14070	-	-
140x80 cm	Q-PIBD-14080	-	-	Q-PIBS-14080	-	-
160x60 cm	Q-PIBD-16060	-	-	Q-PIBS-16060	-	-
160x70 cm	Q-PIBD-16070	-	-	Q-PIBS-16070	-	-
160x80 cm	Q-PIBD-16080	-	-	Q-PIBS-16080	-	-
Angle						
60° P60 cm	Q-PIBD-60D60	-	-	Q-PIBS-60D60	-	-
60° P70 cm	Q-PIBD-60D70	-	-	Q-PIBS-60D70	-	-
72° P60 cm	Q-PIBD-72D60	-	-	Q-PIBS-72D60	-	-
72° P70 cm	Q-PIBD-72D70	-	-	Q-PIBS-72D70	-	-
90° P60 cm	Q-PIBD-90D60	-	-	Q-PIBS-90D60	-	-
90° P70 cm	Q-PIBD-90D70	-	-	Q-PIBS-90D70	-	-
Demi-lune						
120x60 cm	Q-PIB-1/212060			-	-	
140x70 cm	Q-PIB-1/214070			-	-	
160x80 cm	Q-PIB-1/216070			-	-	


NUANCIER SPÉCIFIQUE PAGE 96



Table écran posé avec goulotte PLUG-IN



Pi tement en acier poxy d gagement lat ral quip de 2 passe-c bles D60 mm par pieds. Plateau quip de 2 ou 3 passe-c bles D60 mm en fonction de la dimension du plateau et d'une goulotte pour cheminement et s curisation des c bles. Ecran jusqu' 24 pouces.




Plateau p.22 mm m lamin chant ABS						
Dimensions	Référence	Prix H.T	+éco	Référence	Prix H.T	+éco
	Poste de d part			Poste suivant		
1 cran						
70x60 cm	Q-PIGD-7060	-	-	Q-PIGS-7060	-	-
70x70 cm	Q-PIGD-7070	-	-	Q-PIGS-7070	-	-
70x80 cm	Q-PIGD-7080	-	-	Q-PIGS-7080	-	-
80x60 cm	Q-PIGD-8060	-	-	Q-PIGS-8060	-	-
80x70 cm	Q-PIGD-8070	-	-	Q-PIGS-8070	-	-
80x80 cm	Q-PIGD-8080	-	-	Q-PIGS-8080	-	-
100x60 cm	Q-PIGD-10060	-	-	Q-PIGS-10060	-	-
100x70 cm	Q-PIGD-10070	-	-	Q-PIGS-10070	-	-
100x80 cm	Q-PIGD-10080	-	-	Q-PIGS-10080	-	-
120x60 cm	Q-PIGD-12060	-	-	Q-PIGS-12060	-	-
120x70 cm	Q-PIGD-12070	-	-	Q-PIGS-12070	-	-
120x80 cm	Q-PIGD-12080	-	-	Q-PIGS-12080	-	-
140x60 cm	Q-PIGD-14060	-	-	Q-PIGS-14060	-	-
140x70 cm	Q-PIGD-14070	-	-	Q-PIGS-14070	-	-
140x80 cm	Q-PIGD-14080	-	-	Q-PIGS-14080	-	-
160x60 cm	Q-PIGD-16060	-	-	Q-PIGS-16060	-	-
160x70 cm	Q-PIGD-16070	-	-	Q-PIGS-16070	-	-
160x80 cm	Q-PIGD-16080	-	-	Q-PIGS-16080	-	-
2 crans						
140x60 cm	Q-PIGD-2-14060	-	-	Q-PIGS-2-14060	-	-
140x70 cm	Q-PIGD-2-14070	-	-	Q-PIGS-2-14070	-	-
140x80 cm	Q-PIGD-2-14080	-	-	Q-PIGS-2-14080	-	-
160x60 cm	Q-PIGD-2-16060	-	-	Q-PIGS-2-16060	-	-
160x70 cm	Q-PIGD-2-16070	-	-	Q-PIGS-2-16070	-	-
160x80 cm	Q-PIGD-2-16080	-	-	Q-PIGS-2-16080	-	-
Demi-lune						
120x60 cm	Q-PIG-1/212060			-	-	
140x70 cm	Q-PIG-1/214070			-	-	
160x80 cm	Q-PIG-1/216070			-	-	

NUANCIER SPÉCIFIQUE PAGE 96



Table écran escamotable PLUG-IN

Pi tement en acier poxy d gagement lat ral quip de 2 passe-c bles D60 mm par pieds. cran escamotable quip d'un compartiment pour rangement (clavier et souris) jusqu' 24 pouces (L55xP6xH36 cm). Ouverture et fermeture du volet par bouton poussoir avec serrure cl . Contact au sol sur v rins r glables en hauteur.



Plateau p.22 mm m lamin chant ABS						
Dimensions	Référence	Prix H.T	+éco	Référence	Prix H.T	+éco
	Poste de d part			Poste suivant		
1 cran						
70x60 cm	Q-PIED-7060	-	-	Q-PIES-7060	-	-
70x70 cm	Q-PIED-7070	-	-	Q-PIES-7070	-	-
70x80 cm	Q-PIED-7080	-	-	Q-PIES-7080	-	-
80x60 cm	Q-PIED-8060	-	-	Q-PIES-8060	-	-
80x70 cm	Q-PIED-8070	-	-	Q-PIES-8070	-	-
80x80 cm	Q-PIED-8080	-	-	Q-PIES-8080	-	-
100x60 cm	Q-PIED-10060	-	-	Q-PIES-10060	-	-
100x70 cm	Q-PIED-10070	-	-	Q-PIES-10070	-	-
100x80 cm	Q-PIED-10080	-	-	Q-PIES-10080	-	-
120x60 cm	Q-PIED-12060	-	-	Q-PIES-12060	-	-
120x70 cm	Q-PIED-12070	-	-	Q-PIES-12070	-	-
120x80 cm	Q-PIED-12080	-	-	Q-PIES-12080	-	-
140x60 cm	Q-PIED-14060	-	-	Q-PIES-14060	-	-
140x70 cm	Q-PIED-14070	-	-	Q-PIES-14070	-	-
140x80 cm	Q-PIED-14080	-	-	Q-PIES-14080	-	-
160x60 cm	Q-PIED-16060	-	-	Q-PIES-16060	-	-
160x70 cm	Q-PIED-16070	-	-	Q-PIES-16070	-	-
160x80 cm	Q-PIED-16080	-	-	Q-PIES-16080	-	-
2 crans						
140x60 cm	Q-PIED-2-14060	-	-	Q-PIES-2-14060	-	-
140x70 cm	Q-PIED-2-14070	-	-	Q-PIES-2-14070	-	-
140x80 cm	Q-PIED-2-14080	-	-	Q-PIES-2-14080	-	-
160x60 cm	Q-PIED-2-16060	-	-	Q-PIES-2-16060	-	-
160x70 cm	Q-PIED-2-16070	-	-	Q-PIES-2-16070	-	-
160x80 cm	Q-PIED-2-16080	-	-	Q-PIES-2-16080	-	-
180x60 cm	Q-PIED-2-18060	-	-	Q-PIES-2-18060	-	-
180x70 cm	Q-PIED-2-18070	-	-	Q-PIES-2-18070	-	-
180x80 cm	Q-PIED-2-18080	-	-	Q-PIES-2-18080	-	-
Demi-lune						
120x60 cm	Q-PIE-1/212060			-	-	
140x70 cm	Q-PIE-1/214070			-	-	
160x80 cm	Q-PIE-1/216070			-	-	

NUANCIER SPÉCIFIQUE PAGE 96



Table Switch note PLUG-IN

Pi tement en acier poxy d gagement lat ral quip de 2 passe-c bles D60 mm par pieds. Syst me escamotable quip d'un compartiment pour ordinateur portable jusqu' 17 pouces. Ouverture et fermeture du volet par bouton poussoir avec serrure cl . Contact au sol sur v rins r glables en hauteur.



Plateau p.22 mm m lamin chant ABS			
Dimensions	Référence	Prix H.T	+éco
1 cran			
70x60 cm	Q-PIND-7060	-	-
70x70 cm	Q-PIND-7070	-	-
70x80 cm	Q-PIND-7080	-	-
80x60 cm	Q-PIND-8060	-	-
80x70 cm	Q-PIND-8070	-	-
80x80 cm	Q-PIND-8080	-	-
100x60 cm	Q-PIND-10060	-	-
100x70 cm	Q-PIND-10070	-	-
100x80 cm	Q-PIND-10080	-	-
120x60 cm	Q-PIND-12060	-	-
120x70 cm	Q-PIND-12070	-	-
120x80 cm	Q-PIND-12080	-	-
140x60 cm	Q-PIND-14060	-	-
140x70 cm	Q-PIND-14070	-	-
140x80 cm	Q-PIND-14080	-	-
160x60 cm	Q-PIND-16060	-	-
160x70 cm	Q-PIND-16070	-	-
160x80 cm	Q-PIND-16080	-	-
2 crans			
140x60 cm	Q-PIND-2-14060	-	-
140x70 cm	Q-PIND-2-14070	-	-
140x80 cm	Q-PIND-2-14080	-	-
160x60 cm	Q-PIND-2-16060	-	-
160x70 cm	Q-PIND-2-16070	-	-
160x80 cm	Q-PIND-2-16080	-	-
Demi-lune			
120x60 cm	Q-PIN-1/212060	-	-
140x70 cm	Q-PIN-1/214070	-	-
160x80 cm	Q-PIN-1/216070	-	-

NUANCIER SPÉCIFIQUE PAGE 96



Table écran sortie verticale PLUG-IN



MEILLEURES VENTES

Piètement en acier époxy d'agencement latéral équipé de 2 passe-cables D60 mm par pieds et 2 supplémentaires sur l'avant. Habillage amovible permettant l'accès aux câbles et branchements. Écran jusqu'à 24 pouces (L58xP6xH38 cm) sortie verticale fixe sur un système de levage équipé d'un compartiment pour le rangement du clavier et de la souris, fermeture par clé. Contact au sol sur vérins réglables en hauteur.



Plateau p.22 mm m laminé chant ABS						
Dimensions	Référence	Prix H.T	+éco	Référence	Prix H.T	+éco
	Poste de départ			Poste suivant		
1 cran						
70x60 cm	Q-PIVAD-7060	-	-	Q-PIVAS-7060	-	-
70x70 cm	Q-PIVAD-7070	-	-	Q-PIVAS-7070	-	-
70x80 cm	Q-PIVAD-7080	-	-	Q-PIVAS-7080	-	-
80x60 cm	Q-PIVAD-8060	-	-	Q-PIVAS-8060	-	-
80x70 cm	Q-PIVAD-8070	-	-	Q-PIVAS-8070	-	-
80x80 cm	Q-PIVAD-8080	-	-	Q-PIVAS-8080	-	-
100x60 cm	Q-PIVAD-10060	-	-	Q-PIVAS-10060	-	-
100x70 cm	Q-PIVAD-10070	-	-	Q-PIVAS-10070	-	-
100x80 cm	Q-PIVAD-10080	-	-	Q-PIVAS-10080	-	-
120x60 cm	Q-PIVAD-12060	-	-	Q-PIVAS-12060	-	-
120x70 cm	Q-PIVAD-12070	-	-	Q-PIVAS-12070	-	-
120x80 cm	Q-PIVAD-12080	-	-	Q-PIVAS-12080	-	-
140x60 cm	Q-PIVAD-14060	-	-	Q-PIVAS-14060	-	-
140x70 cm	Q-PIVAD-14070	-	-	Q-PIVAS-14070	-	-
140x80 cm	Q-PIVAD-14080	-	-	Q-PIVAS-14080	-	-
160x60 cm	Q-PIVAD-16060	-	-	Q-PIVAS-16060	-	-
160x70 cm	Q-PIVAD-16070	-	-	Q-PIVAS-16070	-	-
160x80 cm	Q-PIVAD-16080	-	-	Q-PIVAS-16080	-	-
180x60 cm	Q-PIVAD-18060	-	-	Q-PIVAS-18060	-	-
180x70 cm	Q-PIVAD-18070	-	-	Q-PIVAS-18070	-	-
180x80 cm	Q-PIVAD-18080	-	-	Q-PIVAS-18080	-	-
2 crans						
140x60 cm	Q-PIVAD-2-14060	-	-	Q-PIVAS-2-14060	-	-
140x70 cm	Q-PIVAD-2-14070	-	-	Q-PIVAS-2-14070	-	-
140x80 cm	Q-PIVAD-2-14080	-	-	Q-PIVAS-2-14080	-	-
160x60 cm	Q-PIVAD-2-16060	-	-	Q-PIVAS-2-16060	-	-
160x70 cm	Q-PIVAD-2-16070	-	-	Q-PIVAS-2-16070	-	-
160x80 cm	Q-PIVAD-2-16080	-	-	Q-PIVAS-2-16080	-	-
Demi-lune						
120x60 cm	Q-PIVA-1/212060			-	-	
140x70 cm	Q-PIVA-1/214070			-	-	
160x80 cm	Q-PIVA-1/216070			-	-	

NUANCIER SPÉCIFIQUE PAGE 96



Table Connect PLUG-IN

Piètement en acier inoxydable, d'agencement latéral équipé de 2 passe-cables D60 mm par pieds et d'une goulotte sous le plateau. Contact au sol sur vérins réglables en hauteur.



Plateau p.22 mm m laminé chant ABS						
Dimensions	Référence	Prix H.T	+éco	Référence	Prix H.T	+éco
	Poste de départ			Poste suivant		
T6						
70x50 cm	Q-PICD-7050	-	-	Q-PICS-7050	-	-
130x50 cm	Q-PICD-13050	-	-	Q-PICS-13050	-	-

Bloc prise



Connexion des blocs multiprises entre eux possible grâce aux cordons prolongateurs

Modèle	Référence	Prix H.T	+éco
2 prises TER + RJ45	SB18600ZZZ-01	-	-
3 prises TER	SB18700ZZZ-01	-	-
3 prises TER + RJ45	SB18800ZZZ-01	-	-
4 prises TER	SB18900ZZZ-01	-	-
4 prises TER + 2 RJ45	SB19000ZZZ-01	-	-

Bloc prise encastrable

MEILLEURES VENTES

Bloc encastrable avec clapet 1 prise 220V + 1 USB et modèle escamotable 3 prises 220V + 2 USB



S'adapte au passe-cables D60 mm des tables

Modèle	Référence	Prix H.T	+éco
Avec clapet	Q-PCN-2PT-usb_clapet	-	-
Escamotable	Q-PCN-BEV_3-2	-	-

Cordon pour tables



Cordon d'alimentation et prolongateur

Modèle	Référence	Prix H.T	+éco
Prolongateur 2 m	SB19100ZZZ-01	-	-
Alimentation 1,5 m	SB19200ZZZ-01	-	-
Alimentation 3 m	SB19300ZZZ-01	-	-

Goulotte PLUG-IN



S'ajoute sous le plateau, accessible par une trappe. Permet le cheminement et le rangement des câbles. Uniquement pour table PLUG-IN pos.

Dimensions	Référence	Prix H.T	+éco
L70 cm	Q-PIB-TVA70	-	-
L80 cm	Q-PIB-TVA80	-	-
L100 cm	Q-PIB-TVA100	-	-
L120 cm	Q-PIB-TVA120	-	-
L140 cm	Q-PIB-TVA140	-	-
L160 cm	Q-PIB-TVA160	-	-

Platine de fixations au sol PLUG-IN



Lot de 2 platines pour fixation des tables au sol

Modèle	Référence	Prix H.T	+éco
Platine	Q-PI-FS	-	-

Platine support écran PLUG-IN



Pour modèle avec plateau écran posé, fixation par le passe-cables VESA 75x75 mm ou 100x100 mm, coloris noir

Modèle	Référence	Prix H.T	+éco
Platine	Q-PI-PSE	-	-

Platine pour écran/clavier PLUG-IN



Pour modèle avec plateau écran posé, fixation par le passe-cables VESA 75x75 mm ou 100x100 mm, coloris noir

Modèle	Référence	Prix H.T	+éco
Platine	Q-PI-PSEC	-	-

Tablette pour clavier PLUG-IN



L61xP22xH5,7 cm, avec butée anti-chute, coloris noir

Modèle	Référence	Prix H.T	+éco
Tablette	Q-PI-TACL	-	-

Support pour UC étroite PLUG-IN



L12xP46 cm, serrage par sangle (1m de longueur), fixation sur le pied

Modèle	Référence	Prix H.T	+éco
Support UC	Q-PI-TAUCE	-	-

Support pour UC large PLUG-IN



L20,5xP46 cm, serrage par sangle (1m de longueur), fixation sur le pied

Modèle	Référence	Prix H.T	+éco
Support UC	Q-PI-TAUCL	-	-

Jeu de 4 roulettes PLUG-IN



Roulettes pour tables

Modèle	Référence	Prix H.T	+éco
4 roulettes	Q-PI-ROUL	-	-

Coffre pour UC étroite PLUG-IN



L12xP43,5xH41,5 cm (fermeture avec clé fournie)

Fixation	Référence	Prix H.T	+éco
Sur le pied	Q-PI-COUCÉ-PD	-	-

Coffre pour UC large PLUG-IN



L20,5xP44xH42 cm (fermeture avec clé fournie)

Fixation	Référence	Prix H.T	+éco
Sur le pied	Q-PI-COUCLE-PD	-	-

Coffre pour mini UC PLUG-IN



L4,6xP23xH20,3 cm, sans clé avec barrette (cadenas non fourni)

Modèle	Référence	Prix H.T	+éco
Coffre UC	Q-PI-COUCM	-	-

Coffre pour UC SFF PLUG-IN



L10xP34xH35 cm, sans clé avec barrette (cadenas non fourni)

Modèle	Référence	Prix H.T	+éco
Coffre UC	Q-PI-COUCS	-	-

Habillage pour pied PLUG-IN



Permet le passage des câbles le long du pied, se clipse à l'intérieur du pied

Modèle	Référence	Prix H.T	+éco
Habillage	Q-PI-JI-6	-	-

Voile de fond pour table PLUG-IN



T le acier ajour e			
Dimensions	Référence	Prix H.T	+éco
70 cm	Q-PI-VF070	-	-
80 cm	Q-PI-VF080	-	-
100 cm	Q-PI-VF100	-	-
120 cm	Q-PI-VF120	-	-
140 cm	Q-PI-VF140	-	-
160 cm	Q-PI-VF160	-	-

Plateau d'angle/liaison PLUG-IN



Entre deux tables pour lots, plateau p.22 mm m lamin chant ABS			
Dimensions	Référence	Prix H.T	+éco
60° P60 cm	Q-PI-PL60D60	-	-
60° P70 cm	Q-PI-PL60D70	-	-
60° P80 cm	Q-PI-PL60D80	-	-
72° P80 cm	Q-PI-PL72D60	-	-
72° P60 cm	Q-PI-PL72D70	-	-
72° P70 cm	Q-PI-PL72D80	-	-
90° P60 cm	Q-PI-PL90D60	-	-
90° P70 cm	Q-PI-PL90D70	-	-
90° P80 cm	Q-PI-PL90D80	-	-



Un projet spécifique ?

Notre architecte d'intérieur
vous conseille !

FORMAT+

La gamme FORMAT+ vous propose des tables/accessoires conçus pour équiper vos espaces. Polyvalente, elle vous permet d'alterner entre salle classique et salle informatique, aucun câble apparent. La gamme s'adapte à tous les espaces de formation avec différentes largeurs/profondeurs, son pied est réglable en hauteur. Haut de gamme par son esthétique et la qualité des matériaux. FORMAT+ se décline en plusieurs modèles : encastré, semi-encastré, escamotable ou posé.



Table écran posé FORMAT+



Piètement en acier à réglage latéral avec verins de réglage et embouts insonores. Réglable en hauteur : T4, T5, T6. Joue amovible clipsée contre le pied permettant le cheminement vertical des câbles. Dans les pieds : réservation de L131xH56 mm permettant le passage d'une goulotte PVC. Entre les pieds : poutre mâtillique assurant le cheminement des câbles et la sécurisation des branchements. Accès aux prises grâce au capot amovible. Sur le plan de travail : deux ou trois obturateurs passe-câbles D60 mm, en fonction de la longueur du plateau.



Plateau ép. 23 mm stratifié chant ABS			
Dimensions	Référence	Prix H.T	+éco
70x70 cm	Q-F77DCL	-	-
70x80 cm	Q-F78DCL	-	-
80x70 cm	Q-F87DCL	-	-
80x80 cm	Q-F88DCL	-	-
100x70 cm	Q-F107DCL	-	-
100x80 cm	Q-F108DCL	-	-
120x70 cm	Q-F127DCL	-	-
120x80 cm	Q-F128DCL	-	-
140x70 cm	Q-F147DCL	-	-
140x80 cm	Q-F148DCL	-	-
160x70 cm	Q-F167DCL	-	-
160x80 cm	Q-F168DCL	-	-
Demi-lune 140x70 cm	Q-F0147DCL	-	-
Demi-lune 160x80 cm	Q-F0168DCL	-	-

NUANCIER SPÉCIFIQUE PAGE 96

Table écran encastré sous verre FORMAT+



Piètement en acier à réglage latéral avec verins de réglage et embouts insonores. Réglable en hauteur : T4, T5, T6. Joue amovible clipsée contre le pied permettant le cheminement vertical des câbles. Dans les pieds : réservation de L131xH56 mm permettant le passage d'une goulotte PVC. Poutre mâtillique entre les pieds assurant le cheminement des câbles et la sécurisation des branchements. Accès aux prises grâce au capot amovible. Largeur d'écran maximum : 47cm. Sous le plateau, platine VESA inclinable pour fixation écran, visible sous dalle en verre tremp ép. 5 mm, affleurant le plateau.



Plateau ép. 23 mm stratifié chant ABS			
Dimensions	Référence	Prix H.T	+éco
80x70 cm	Q-F87SCTL	-	-
80x80 cm	Q-F88SCTL	-	-
120x70 cm	Q-F127SCTL	-	-
120x80 cm	Q-F128SCTL	-	-
140x70 cm	Q-F147SCTL	-	-
140x80 cm	Q-F148SCTL	-	-

NUANCIER SPÉCIFIQUE PAGE 96



Table écran escamotable FORMAT+



MEILLEURES VENTES

Pi tement en acier d gagement lat ral avec v rins de r glage et embouts insonores. R glable en hauteur : T4, T5, T6 et T7. Dans les pieds : r servation de L131xH56 mm permettant le passage d'une goulotte PVC. Joue amovible clips e contre le pied permettant le cheminement vertical des c bles. Entre les pieds : une poutre m tallique assurant le cheminement des c bles et la s curisation des branchements. Acc s aux prises gr ce au capot amovible. Ouverture/fermeture (cl) avec serrure, bouton poussoir et g che m tallique (Brevet). Pour cran jusqu' 22 ou 24 pouces selon mod le. Coffre de protection et de rangement pour cran, clavier et souris avec verrouillage par cl .



Plateau p.23 mm stratifié chant ABS						
Dimensions	Référence	Prix H.T	+éco	Référence	Prix H.T	+éco
	Pour cran 22 pouces			Pour cran 24 pouces		
1 cran						
70x70 cm	Q-F77E22CL	-	-			
70x80 cm	Q-F78E22CL	-	-			
80x70 cm	Q-F87E22CL	-	-	Q-F87E24CL	-	-
80x80 cm	Q-F88E22CL	-	-	Q-F88E24CL	-	-
100x70 cm	Q-F107E22CL	-	-	Q-F107E24CL	-	-
100x80 cm	Q-F108E22CL	-	-	Q-F108E24CL	-	-
120x70 cm	Q-F127E22CL	-	-	Q-F127E24CL	-	-
120x80 cm	Q-F128E22CL	-	-	Q-F128E24CL	-	-
140x70 cm	Q-F147E22CL	-	-	Q-F147E24CL	-	-
140x80 cm	Q-F148E22CL	-	-	Q-F148E24CL	-	-
160x70 cm				Q-F167E24CL	-	-
160x80 cm				Q-F168E24CL	-	-
2 crans						
140x70 cm	Q-F147E2X22CL	-	-			
140x80 cm	Q-F148E2X22CL	-	-			
160x70 cm	Q-F167E2X22CL	-	-	Q-F167E2X24CL	-	-
160x80 cm	Q-F168E2X22CL	-	-	Q-F168E2X24CL	-	-
Demi-lune						
160x80 cm	Q-F0168E22CL	-	-	Q-F0168E24CL	-	-
140x70 cm	Q-F0147E22CL	-	-	Q-F0147E24CL	-	-

NUANCIER SPÉCIFIQUE PAGE 96



Platine fixation au sol FORMAT+



Lot de 2 platines pour fixation des tables au sol

Modèle	Référence	Prix H.T	+éco
Platine	Q-FFS	-	-

Platine fixation écran FORMAT+



Fixation par le passe-cables VESA 75x75 mm ou 100x100 mm Coloris noir

Modèle	Référence	Prix H.T	+éco
Platine	Q-FVD	-	-

Tablette pour clavier FORMAT+



L61xP22xH5,7 cm, avec butée anti-chute, coloris noir

Modèle	Référence	Prix H.T	+éco
Tablette	Q-FT	-	-

Tiroir pour PC/tablette FORMAT+



Pour PC portable et tablette, L61xP28xH5,7 cm

Modèle	Référence	Prix H.T	+éco
Tiroir	Q-FTS	-	-

Tablette pour UC FORMAT+



L19xP43 cm, butées réglables en largeur de 17 - 22 cm et en profondeur de 42 - 45 cm

Modèle	Référence	Prix H.T	+éco
Tablette	Q-FU	-	-

Jeu de 4 roulettes FORMAT+



Roulettes pour tables

Modèle	Référence	Prix H.T	+éco
4 roulettes	Q-FROUL	-	-

Coffre pour UC étroite FORMAT+



L12xP43,5xH41,5 cm, s. curis avec barrette (fermeture avec cl. fournie)

Modèle	Référence	Prix H.T	+éco
Coffre UC	Q-FPCS	-	-

Coffre pour UC large FORMAT+



L20,5xP51xH45,7 cm (fermeture avec cl. fournie)

Modèle	Référence	Prix H.T	+éco
Avec porte	Q-FVVP	-	-
Avec barette	Q-FVVB	-	-

Coffre pour mini UC FORMAT+



L4,6xP23xH20,3 cm, s. curis avec barrette (cadenas non fourni)

Modèle	Référence	Prix H.T	+éco
Coffre UC	Q-PI-COUCM	-	-

Coffre pour UC SFF FORMAT+



L10xP34xH35 cm, s. curis avec barrette (cadenas non fourni)

Modèle	Référence	Prix H.T	+éco
Coffre UC	Q-PI-COUCS	-	-

Coffre de rangement FORMAT+



L46,6xP54xH45,7 cm, 2 portes et 1 tablette

Modèle	Référence	Prix H.T	+éco
Coffre	Q-FHHP-02	-	-

Support pour mini UC FORMAT+

MEILLEURES VENTES



Support VESA, se fixe sous le plateau

Modèle	Référence	Prix H.T	+éco
Support UC	Q-FSMUC	-	-

Voile de fond pour table FORMAT+



T le acier ajour e			
Dimensions	Référence	Prix H.T	+éco
70x70 cm	Q-FF77	-	-
80x70 cm	Q-FF87	-	-
80x80 cm	Q-FF88	-	-
100x70 cm	Q-FF107	-	-
100x80 cm	Q-FF108	-	-
120x70 cm	Q-FF127	-	-
120x80 cm	Q-FF128	-	-
140x70 cm	Q-FF147	-	-
140x80 cm	Q-FF148	-	-
160x70 cm	Q-FF167	-	-
160x80 cm	Q-FF168	-	-

Plateau d'angle/liaison FORMAT



Entre deux tables pour lots, plateau p.23,5 mm stratifié chant ABS			
Dimensions	Référence	Prix H.T	+éco
45° P70 cm	Q-F7A45L	-	-
60° P70 cm	Q-F7A60L	-	-
72° P70 cm	Q-F7A72L	-	-
90° P70 cm	Q-F7A90L	-	-
45° P80 cm	Q-F8A45L	-	-
60° P80 cm	Q-F8A60L	-	-
72° P80 cm	Q-F8A72L	-	-
90° P80 cm	Q-F8A90L	-	-

Un produit vous intéresse ?

Contactez-nous au +(33) 4 77 36 11 11

ESPACE ENSEIGNANT

TABLES.....P114

CHAISES.....P119

TABLEAUX.....P123

MEUBLES.....P126



Bureau d'accueil NOVA

Table T6 équipée de 2 passe-cables. Piètement en tube D50 mm peint poudre époxy. Voile de fond en mélaminé 19 mm chant ABS. Contact au sol sur vérins réglables en hauteur.



Plateau 19 mm mélaminé chant ABS

Dimensions	Référence	Prix H.T	+éco
120x80 cm	S382370PVEP	-	-
140x80 cm	S382470PVEP	-	-
160x80 cm	S382570PVEP	-	-
180x80 cm	S406970PVEP	-	-

Réhausse bureau d'accueil NOVA

Structure du meuble en mélaminé 19 mm. Fixation par adhésif sur le bureau d'accueil.



Panneau en mélaminé 19 mm chant ABS

Dimensions	Référence	Prix H.T	+éco
120 cm	S382670PVEP	-	-
140 cm	S382770PVEP	-	-
160 cm	S382870PVEP	-	-
180 cm	S407070PVEP	-	-

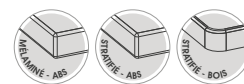


Emboutis avec roulettes intégrés pour bureaux et chaires NOVA

Modèle	Référence	Prix H.T	+éco
Lot x4	S619900ZZZZ-01	-	-



Chaire de professeur NOVA



MEILLEURES VENTES

Table hauteur T6. Piètement en tube D50 mm p.1,2 mm, cadre soudé en tube 50x20 mm p.1,2 mm peint poudre poxy. Voile de fond en m. laminé p.19 mm chant ABS. Contact au sol sur vérins réglables en hauteur.



Plateau p.19 mm m. laminé chant ABS			
Dimensions	Référence	Prix H.T	+éco
135x64 cm	S269070PVEP	-	-
160x64 cm	S406760PVEP	-	-

Plateau p.21 mm stratifié chant ABS, contrebalancement coloris blanc			
Dimensions	Référence	Prix H.T	+éco
135x64 cm (NF)	S148170PVEP	-	-
160x64 cm (NF)	S406730PVEP	-	-

Plateau p.21 mm stratifié chant alu h tre massif vernis incolore, contrebalancement coloris blanc			
Dimensions	Référence	Prix H.T	+éco
135x64 cm (NF)	S148170CDEP	-	-
160x64 cm (NF)	S406730CDEP	-	-

Retour chaire de professeur NOVA

Piètement en tube acier D50 mm p.1,2 mm, cadre soudé en tube 50x20 mm p.1,2 mm peint poudre poxy. Contact au sol sur vérins réglables en hauteur.



Plateau p.19 mm m. laminé chant ABS			
Dimensions	Référence	Prix H.T	+éco
80x60 cm	S406860PVEP	-	-

Plateau p.21 mm stratifié chant ABS, contrebalancement coloris blanc			
Dimensions	Référence	Prix H.T	+éco
80x60 cm	S406830PVEP	-	-

Plateau p.21 mm stratifié chant alu h tre massif vernis incolore, contrebalancement coloris blanc			
Dimensions	Référence	Prix H.T	+éco
80x60 cm	S406830CDEP	-	-

Chaire de professeur DL NOVA

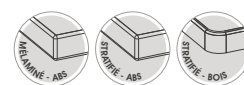
Table hauteur T6. Piètement d'agencement latéral avec semelle droite en tube acier D45 mm p.2 mm et renfort D16 mm p.1,5 mm, cadre soudé en tube 50x20 mm p.1,2 mm peint poudre poxy. Voile de fond en m. laminé p.19 mm chant ABS. Contact au sol sur vérins réglables en hauteur.



Plateau p.19 mm m. laminé chant ABS			
Dimensions	Référence	Prix H.T	+éco
135x64 cm	S458970PVEP	-	-

Plateau p.21 mm stratifié chant ABS, contrebalancement coloris blanc			
Dimensions	Référence	Prix H.T	+éco
135x64 cm	S445970PVEP	-	-

Plateau p.21 mm stratifié chant alu h tre massif vernis incolore, contrebalancement coloris blanc			
Dimensions	Référence	Prix H.T	+éco
135x64 cm	S445970CDEP	-	-



Accessoire pour bureau et chaire NOVA

PRODUIT STOCKÉ*

Tablette repose sac rabattable. Tiroir sur glissière métallique avec serrure. Porte battante avec serrure morillon.



Compatible avec les bureaux et chaires NOVA

Coloris	Référence	Prix H.T	+éco
Tablette repose-sac - L48,5xP20,5 cm			
Ivoire	S148870PVZZ-02	-	-
Gris perle	S148870PVZZ-03	-	-
Hêtre miel	S148870PVZZ-04	-	-
1 tiroir - L32xP55xH16 cm			
Ivoire	S149170PVZZ-02	-	-
Gris perle	S149170PVZZ-03	-	-
Hêtre miel	S149170PVZZ-04	-	-
1 tiroir dossier suspendu - L32xP55xH35 cm			
Ivoire	S149770PVZZ-02	-	-
Gris perle	S149770PVZZ-03	-	-
Hêtre miel	S149770PVZZ-04	-	-
2 tiroirs - L32xP55xH35 cm			
Ivoire	S150070PVZZ-02	-	-
Gris perle	S150070PVZZ-03	-	-
Hêtre miel	S150070PVZZ-04	-	-
1 porte - L32xP55xH35 cm			
Ivoire	S149470PVZZ-02	-	-
Gris perle	S149470PVZZ-03	-	-
Hêtre miel	S149470PVZZ-04	-	-
Support UC - L29xP54xH54 cm			
Ivoire	S205470PVZZ-02	-	-
Gris perle	S205470PVZZ-03	-	-
Hêtre miel	S205470PVZZ-04	-	-

NUANCIER SPÉCIFIQUE MÉLAMINÉ



Estrade

MEILLEURES VENTES

Empilable par 2, assemblage par clips métalliques. Pin massif vernis avec prise de main. Piètement en tube 35x35 mm peint poudre époxy. Contact au sol sur vérins réglables en hauteur.



Dessus : p.18 mm antidérapant coloris gris chant ABS gris			
Dimensions	Référence	Prix H.T	+éco
L110xP80xH17 cm	S356870PVEP-03	-	-



Bureau droit PREM'S

MEILLEURES VENTES

Piètement en acier avec joue de finition pour passage de c ble verticalement, structure avec poutre porteuse et voile de fond p.0,8 mm peint poudre poxy. Contact au sol sur v rins r glables en hauteur.



Plateau stratifié p.25 mm chant ABS p.2 mm quip de 2 passe-c bles			
Dimensions	Référence	Prix H.T	+éco
120x80 cm	MO-DTU000123	-	-
140x80 cm	MO-DTU000036	-	-
160x80 cm	MO-DTU000177	-	-
180x80 cm	MO-DTU000178	-	-

COLORIS PLATEAU ET PIÈTEMENT



Bureau compact 90° PREM'S

Piètement en acier avec joue de finition pour passage de c ble verticalement, structure avec poutre porteuse et voile de fond p.0,8 mm peint poudre poxy. Contact au sol sur v rins r glables en hauteur.



Plateau stratifié p.25 mm chant ABS p.2 mm						
Dimensions	Référence	Prix H.T	+éco	Référence	Prix H.T	+éco
	C t gauche			C t droit		

Avec pied de renfort

160x110 cm	MO-DTU000179/G	-	-	MO-DTU000179/D	-	-
180x110 cm	MO-DTU000182/G	-	-	MO-DTU000182/D	-	-

Avec retour L50 cm

160x110 cm	MO-DTU000180/G	-	-	MO-DTU000180/D	-	-
180x110 cm	MO-DTU000183/G	-	-	MO-DTU000183/D	-	-

Avec retour L50 cm et caisson

160x110 cm	MO-DTU000181/G	-	-	MO-DTU000181/D	-	-
180x110 cm	MO-DTU000184/G	-	-	MO-DTU000184/D	-	-

COLORIS PLATEAU ET PIÈTEMENT



Caisson mobile

Plumier int gr au tiroir du haut. Tiroir avec coulisses t lesco-piques billes, tiroir du haut avec serrure. Contact au sol sur 4 roulettes.



Caisson en t le acier peint poudre poxy, L42xP54xH54 cm			
Modèle	Référence	Prix H.T	+éco
2 tiroirs	MO-DRF000001	-	-
3 tiroirs	MO-DRF000002	-	-

COLORIS



Table ACADÉMIA

NOUVEAUTÉ

Piètement en tube acier D30 mm p.2 mm peint poudre poxy coloris blanc RAL 9016. Contact au sol sur 4 v-rins r-glables en hauteur D25 mm coloris noir.



Plateau p.24 mm stratifié coloris Blanc craie, 140x60 cm et piètement rond

Modèle	Référence	Prix H.T	+éco
Chant ABS	MO-DTS000061	-	-
Chant alais bois incolore	MO-DTS000078	-	-

COLORIS PIÈTEMENT BLANC RAL 9016



Table ACADÉMIA

NOUVEAUTÉ

2 piétements composés de tubes en acier 60x30 mm p.2 mm, traverse 50x30 mm p.2 mm et entretoises H7 mm pour sur-lévation du plateau peint poudre poxy coloris blanc RAL 9016. Contact au sol sur 4 v-rins r-glables en hauteur D25 mm coloris noir.



Plateau p.24 mm stratifié coloris Blanc craie, 140x60 cm et piètement rectangulaire

Modèle	Référence	Prix H.T	+éco
Chant ABS	MO-DTS000067	-	-
Chant alais bois incolore	MO-DTS000081	-	-

COLORIS PIÈTEMENT BLANC RAL 9016



Table multifonction

Colonne en aluminium hauteur réglable par v-rin gaz. Piètement en tube acier peint poudre poxy, contact au sol sur 2 v-rins r-glables en hauteur et 2 roulettes l'arrière.



Plateau p.24 mm stratifié chant arrondi ABS, contrebalancement coloris blanc

Dimensions	Référence	Prix H.T	+éco
L80xP60xH65 100 cm	MO-DTD000010	-	-



Table multifonction inclinable

MEILLEURES VENTES

Colonne en aluminium hauteur réglable par v-rin gaz. Piètement en tube acier peint poudre poxy, contact au sol sur 2 v-rins r-glables en hauteur et 2 roulettes l'arrière.



Plateau p.24 mm stratifié chant arrondi ABS, inclinable par v-rin gaz

Dimensions	Référence	Prix H.T	+éco
L80xP60xH67 102 cm	MO-DTD000013	-	-



Chaise de professeur T4 ROND'O

Chaise empilable par 4. Chaise de professeur avec hauteur d'assise T4. Pi tement en tube acier D25 mm p.1,2 mm peint poudre poxy. Contact au sol sur embouts en poly thyl ne.



Assise et dossier en multiplis h tre finition Blueprotech®

Dimensions	Référence	Prix H.T	+éco
L40,5xP51,5xH76,5 cm	S533804ZZEP	-	-

Bridge 4 pieds ROND'O

MEILLEURES VENTES

Pi tement en tube acier D25 mm p.1,2 mm avec accoudoirs peints poudre poxy. Contact au sol sur embouts en poly thyl ne.



Assise et dossier en multiplis h tre finition Blueprotech®

Modèle	Référence	Prix H.T	+éco
Accoudoirs tube	S376326ZZEP	-	-
Accoudoirs tube/bois	S164326ZZEP	-	-

Bridge AST TRÉVISE

But es de protection pour l'appui sur table. Pi tement en tube acier D25 mm p.1,5 mm HLE et accoudoirs peints poudre poxy. Contact au sol sur embouts en poly thyl ne.



Assise et dossier en multiplis h tre finition Blueprotech®

Modèle	Référence	Prix H.T	+éco
Accoudoirs tube	S376026ZZEP	-	-
Accoudoirs tube/bois	S337726ZZEP	-	-

Chaise mobile ROND'O

Pi tement en tube acier D25 mm p.1,2 mm peint poudre poxy. Contact au sol sur roulettes double galet.



Classe Flexible



Assise et dossier en multiplis h tre finition Blueprotech®

Taille	Référence	Prix H.T	+éco
T6	S668726ZZEP	-	-

Chaise 4 pieds TRÉVISE

Chaise empilable par 4. Pi tement en tube acier D25 mm p.1,2 mm peint poudre poxy. Contact au sol sur embouts en poly thyl ne.



Assise et dossier en multiplis h tre, mousse 40 kg/m3 rev tement tissu

Modèle	Référence	Prix H.T	+éco
Tissu enduit	S411656ZZEP	-	-
Tissu Tr vira CS	S412836ZZEP	-	-

Bridge 4 pieds TRÉVISE

MEILLEURES VENTES

Pi tement en tube acier D25 mm p.1,2 mm peint poudre poxy. Contact au sol sur embouts en poly thyl ne.



Assise et dossier en multiplis h tre finition Blueprotech®

Modèle	Référence	Prix H.T	+éco
Accoudoirs tube	S425226ZZEP	-	-
Accoudoirs tube/bois	S413426ZZEP	-	-

Bridge 4 pieds TRÉVISE

Chaise empilable par 4. Piètement et accoudoirs en tube acier D25 mm p.1,2 mm peint poudre époxy. Contact au sol sur embouts en polyéthylène.



Assise et dossier en multiplis hêtre, mousse 40 kg/m3 revêtement tissu

Modèle	Référence	Prix H.T	+éco
Accoudoirs tube métal			
Tissu Trivira CS	S420756ZZEP	-	-
Tissu enduit	S420856ZZEP	-	-
Accoudoirs tube métal et bois			
Tissu Trivira CS	S425356ZZEP	-	-
Tissu enduit	S425456ZZEP	-	-

Bridge AST SAKI

Butées de protection pour l'appui sur table. Piètement en tube D25 mm HLE avec accoudoirs, peints poudre époxy. Contact au sol sur embouts en polyéthylène.



Assise et dossier en multiplis hêtre finition Blueprotech®

Modèle	Référence	Prix H.T	+éco
Accoudoirs tube	S447726ZZEP	-	-
Accoudoirs tube/bois	S569326ZZEP	-	-

Bridge AST HÉLIA

Bridge avec butées de protection pour l'appui sur table. Piètement en tube D25 mm HLE et accoudoirs peints poudre époxy. Contact au sol sur embouts polyéthylène.



Assise et dossier en multiplis hêtre finition Blueprotech®

Modèle	Référence	Prix H.T	+éco
Accoudoirs tube	S376426ZZEP	-	-
Accoudoirs tube/bois	S228426ZZEP	-	-

Chaise ACADÉMIA

NOUVEAUTÉ

Chaise empilable par 4. Piètement en tube acier D20 mm p.1,5 mm peint poudre époxy. Contact au sol sur 4 patins en polyéthylène coloris noir.



Coque en multiplis hêtre p.10 mm finition incolore

Dimensions	Référence	Prix H.T	+éco
L49xP46,4xH79,5 cm	MO-DCC000562	-	-

COLORIS PIÈTEMENT BLANC RAL 9016



Chaise KOALA

Chaise empilable par 4. Piètement en hêtre massif vernis polyuréthane. Contact au sol sur patins en plastique.



Assise et dossier p.8 mm contreplaqué

Taille	Référence	Prix H.T	+éco
T6	S201126ZZEP-21	-	-

COLORIS



Tabouret à roulettes PAGALY

Pi tement 5 branches en tube acier oblong 36x18 mm et f t D45 mm peint poudre poxy. Contact au sol sur roulettes D50 mm coloris noir.



Assise D32 mm p.19 mm en multiplis h tre finition Blueprotech®			
Dimensions	Référence	Prix H.T	+éco
H35 cm	SB10923ZZEP	-	-

Tabouret mobile TAPU-L

R glable en hauteur par v rin gaz, m canisme silencieux. Contact au sol sur 5 roulettes.



Assise en polyurthane noir haute densité . D54xH49 69 cm			
Modèle	Référence	Prix H.T	+éco
Roulettes	S651000ZZZZ-01	-	-



Siège HR STAR

Hauteur d'assise réglable de 42 - 55 cm par vérin gaz. Piètement 5 branches en polypropylène noir. Contact au sol sur roulettes.



Assise et dossier rembourrés et revêtement en tissu, L57xP57xH90 - 103 cm

Modèle	Référence	Prix H.T	+éco
Siège	S320750ZZZZ	-	-
Kit accoudoir	S320800ZZZZ-01	-	-

COLORIS TISSU

Siège HR TOOL

Hauteur d'assise réglable de 48 - 61 cm par vérin gaz. Piètement 5 branches en nylon noir. Contact au sol sur roulettes.



Dossier réglable, assise rembourrée et revêtement tissu, L57xP57xH104 - 117 cm

Modèle	Référence	Prix H.T	+éco
Sans accoudoirs	S657700ZZZZ	-	-
Avec accoudoirs	S657800ZZZZ	-	-

COLORIS TISSU

Chaise 4 pieds DINO-K

MEILLEURES VENTES


Chaise empilable par 10. Structure en tube acier revêtu époxy noir RAL 9005. Contact au sol sur embouts en polyéthylène.



Assise et dossier rembourrés et revêtement tissu, L54,5xP57xH83 cm

Coloris	Référence	Prix H.T	+éco
Noir K10	S586300ZZZZ-03	-	-
Bleu K20	S586300ZZZZ-02	-	-
Rouge K30	S586300ZZZZ-06	-	-
Gris K65	S586300ZZZZ-01	-	-

COLORIS TISSU



Retrouvez votre **conseiller commercial**
secteur en fin de catalogue

Tableau simple

Surface magnétique en acier maille blanc ou vert selon utilisation. Encadrement en aluminium, rainure porte-marqueurs sur toute la longueur et angles avec embouts de protection plastique gris.



Fixation murale			
Dimensions	Référence	Prix H.T	+éco
Blanc pour feutre			
L120xH90 cm	S308800ZZEP-01C	-	-
L120xH100 cm	S347400ZZEP-01C	-	-
L150xH100 cm	S324200ZZEP-01C	-	-
L150xH120 cm	S308600ZZEP-01C	-	-
L200xH100 cm	S256300ZZEP-01C	-	-
L200xH120 cm	S135400ZZEP-01C	-	-
Vert pour craie			
L120xH90 cm	SA73700ZZZZ-01	-	-
L120xH100 cm	S644600ZZEP-01	-	-
L150xH100 cm	S323900ZZEP-01	-	-
L150xH120 cm	S324000ZZEP-01	-	-
L200xH100 cm	S324100ZZEP-01	-	-
L200xH120 cm	S400400ZZEP-01C	-	-

Tableau triptyque

MEILLEURES VENTES

Surface magnétique en acier maille blanc ou vert selon utilisation. Encadrement en aluminium, rainure porte-marqueurs sur toute la longueur et angles avec embouts de protection plastique gris.



1 fond et 2 volets, fixation murale			
Dimensions	Référence	Prix H.T	+éco
Blanc pour feutre			
L150xH100 cm	S459900ZZEP-01	-	-
L150xH120 cm	S460000ZZEP-01	-	-
L200xH100 cm	S256400ZZEP-01	-	-
L200xH120 cm	S135500ZZEP-01C	-	-
Vert pour craie			
L150xH120 cm	S459800ZZEP-01	-	-
L150xH100 cm	S459700ZZEP-01	-	-
L200xH100 cm	S269400ZZEP-01	-	-
L200xH120 cm	S315400ZZEP-01	-	-



Tableau triptyque mixte

Surface magnétique en acier maillé intérieur vert pour craie et extérieur blanc pour feutre. Encadrement en aluminium, rainure porte-marqueurs sur toute la longueur et angles avec embouts de protection plastique gris.



1 fond et 2 volets, fixation murale

Dimensions	Référence	Prix H.T	+éco
L150xH100 cm	S460100ZZEP-01	-	-
L150xH120 cm	S460200ZZEP-01	-	-
L200xH100 cm	S315100ZZEP-01	-	-
L200xH120 cm	S135600ZZEP-01C	-	-

Piste graphique

Surface magnétique en acier maillé. Encadrement en aluminium, rainure porte-marqueurs sur toute la longueur et angles avec embouts de protection plastique gris.



Fixation murale, L200xH60 cm

Modèle	Référence	Prix H.T	+éco
Vert pour craie	S324300ZZEP-04	-	-
Blanc pour feutre	S324400ZZEP-04	-	-

Piste graphique mobile

Surface magnétique en acier maillé. Encadrement en aluminium, rainure porte-marqueurs. Hauteur réglable de 123,5 à 161,9 cm (préciser lors du devis, le produit est livré monté). Peintement en acier gris RAL 9006.



Contact au sol sur 4 roulettes, tableau L200xH60 cm

Modèle	Référence	Prix H.T	+éco
Vert pour craie	S324500ZZEP-04	-	-
Blanc pour feutre	S324700ZZEP-04	-	-

COLORIS GRIS ALU RAL 9006

Tableau pivotant

Pivotant verticalement. Surface magnétique en acier maillé. Encadrement en aluminium, rainure porte-marqueurs. Peintement (réglable en hauteur) en acier gris RAL 9006.



Contact au sol sur 4 roulettes, tableau L120xH100 cm

Modèle	Référence	Prix H.T	+éco
Blanc pour feutre	S129700ZZEP-06	-	-
Vert pour craie	S279800ZZEP-01	-	-
Mixte blanc/vert	S129700ZZEP-11	-	-

COLORIS GRIS ALU RAL 9006

Chevalet mural MÉLODIE

Structure en tube acier 25x25 mm ép. 1,5 mm peint poudre époxy. Support gobelets avec rainure pour feutre en MDF ép. 19 mm vernis.



Panneau ép. 12 mm stratifié coloris blanc pour feutre effaçable sec, fixation murale

Dimensions	Référence	Prix H.T	+éco
L150xP29xH60 cm	S334270PVEP	-	-

Chevalet mobile

Pi tement hauteur r glable en tube acier D45 mm peint poudre poxy. Support gobelets avec rainure en MDF p.19 mm vernis. Contact au sol sur roulettes dont 2 freins.



Panneau p.12 mm stratifié coloris blanc pour feutre effaçable sec, tableau L150xH60 cm et dimension totale L159,5xP45xH103 118 cm

Modèle	Référence	Prix H.T	+éco
Simple face	S592370PVEP	-	-
Double face	S592470PVEP	-	-

Chevalet mobile

Pi tement en tube acier D22 mm p.1,5mm peint poudre poxy blanc RAL 9016. Support gobelets avec rainure en MDF p.19 mm vernis. Contact au sol sur roulettes dont 2 freins.



Panneau p.12 mm stratifié coloris blanc pour feutre effaçable sec, L85xP47,5xH105cm et tableau L80xH60 cm

Modèle	Référence	Prix H.T	+éco
Double face	S116770PVEP-01	-	-

COLORIS BLANC RAL 9016

Tableau d'affichage

Surface en li ge, punaisable ou en t le laqu e pour feutre (avec auget porte-marqueurs), magn tique. Encadrement en aluminium.




Montage l'horizontale ou la verticale			
Dimensions	Référence	Prix H.T	+éco
Li ge			
90x120 cm	S247800ZZEP-01	-	-
100x200 cm	S324900ZZEP-01	-	-
Blanc pour feutre			
90x120 cm	S268500ZZEP-01C	-	-
100x200 cm	SA67300ZZEP-01	-	-

Sérigraphie pour tableau

S rigraphie 1 couleur pour surface verte ou blanche, prix au m2. Groupe 1 : s y s, quadrillage 5x5 cm et 10x10 cm. Groupe 2 : solf ge, lignage 5x5 cm et 10x10 cm.

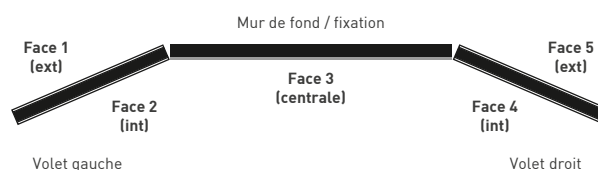
Groupe 1



Groupe 2



S rigraphie			
Modèle	Référence	Prix H.T	+éco
Groupe 1	MKT-SER_G1	-	-
Groupe 2	MKT-SER_G2	-	-



Armoire 2 portes PICCOLO

Portes battantes avec serrure 3 points (2 clés), poignée métallique. 5 tablettes dont 1 fixe. Piètement en tube acier D40 mm, peint poudre époxy. Contact au sol sur vérins réglables en hauteur.



Panneaux en mélaminé 19 mm chant ABS coloris Hêtre miel			
Dimensions	Référence	Prix H.T	+éco
L90xP45xH140 cm	S229770PVEP-02	-	-

COLORIS IMPOSÉS  

Bac à albums mobile PICCOLO

Panneaux 19 mm mélaminé chant ABS, modèle 2 bacs + 4 cases) ou 3 bacs + 6 cases, tablettes réglables en hauteur. Contact au sol sur roulettes dont 2 freins.



2 colonnes, capacité 100 120 albums/BD et 3 colonnes, capacité 150 180 albums/BD			
Modèle	Référence	Prix H.T	+éco
2 colonnes - L70,5xP45xH92 cm	S449770PVEP-01	-	-
3 colonnes - L104,5xP45xH92 cm	S377770PVEP-01	-	-

COLORIS MÉLAMINÉ HÊTRE MIEL 

Bac à albums mobile PICCOLO

Panneau 19 mm mélaminé chant ABS. Contact au sol sur roulettes.



3 cases, capacité 70 90 livres grands formats et 4 cases, capacité 100 120 albums/BD			
Modèle	Référence	Prix H.T	+éco
3 cases - H50 cm	S231370PVEP-02	-	-
4 cases - H36,5 cm	S689770PVZZ-01	-	-

COLORIS MÉLAMINÉ HÊTRE MIEL 

Armoire avec bacs PICCOLO

Portes battantes avec serrure 3 points (2 clés), poignées métalliques. Tablettes réglables par colonne. Piètement en acier D40 mm peint poudre époxy. Contact au sol sur vérins réglables en hauteur.



Panneaux en mélaminé 19 mm chant ABS coloris Hêtre miel, armoire équipée de 12 bacs F1 et 9 bacs F2, L104,5xP48xH180 cm			
Modèle	Référence	Prix H.T	+éco
Bacs jaunes M3	S378070PVEP-02	-	-
Bacs transparents	S378070PVEP-04	-	-

COLORIS IMPOSÉS  

Bac à albums PICCOLO

Panneau 19 mm mélaminé chant ABS. Contact au sol sur embouts en polyéthylène.



3 cases, capacité 75 90 ouvrages grands formats			
Dimensions	Référence	Prix H.T	+éco
L60xP60xH60 cm	S449870PVEP-01	-	-

COLORIS MÉLAMINÉ HÊTRE MIEL 

Bac à jouets mobile PICCOLO

Contact au sol sur roulettes dont 2 freins.



Panneaux 19 mm mélaminé chant ABS coloris Hêtre miel			
Dimensions	Référence	Prix H.T	+éco
L60xP60xH60 cm	S453070PVEP-01	-	-

COLORIS MÉLAMINÉ HÊTRE MIEL 

Bacs à albums gigognes PICCOLO

Panneaux p.19 mm m lamin chant ABS. Bac fixe 4 cases (L80xP73xH67,5 cm) et 2 bacs (L75xP35xH35cm) mobiles 3 cases. Contact au sol sur roulettes.



Capacité 180 - 225 albums/BD			
Dimensions	Référence	Prix H.T	+éco
L80xP73xH67,5 cm	S558270PVEP-01	-	-

COLORIS MÉLAMINÉ HÊTRE MIEL

Chariot mobile PICCOLO

9 cases et 2 bacs. Bacs sur coulisses en polypropylène. Contact au sol sur roulettes dont 2 freins.



Panneaux p.19 mm m lamin chant ABS coloris Hêtre miel, L73,5xP59,5xH85,8 cm			
Modèle	Référence	Prix H.T	+éco
Bacs jaunes M3	S627670PVEP-01	-	-
Bacs transparents	S627670PVEP-02	-	-

COLORIS MÉLAMINÉ HÊTRE MIEL

Coffre de rangement PICCOLO

Fermeture amortie par vérin gaz et serrure 1 point. Contact au sol sur roulettes dont 2 freins.



Panneaux p.19 mm m lamin chant ABS coloris Hêtre miel			
Dimensions	Référence	Prix H.T	+éco
L60xP60xH63,7 cm	S558170PVEP-01	-	-

COLORIS MÉLAMINÉ HÊTRE MIEL

Bibliothèque PICCOLO

PRODUIT STOCKÉ*

3 tablettes en m lamin r glables en hauteur. Pi tement en tube acier D40 mm p.1,5 mm, cadre soud 50x20 mm p.1,2 mm peint poudre poxy.



Panneaux p.19 mm m lamin chant ABS coloris Hêtre miel			
Dimensions	Référence	Prix H.T	+éco
L90xP43xH140 cm	S229870PVEP-03	-	-

COLORIS IMPOSÉS

Chariot mobile PICCOLO

3 cases avec séparations amovibles et 2 cases inférieures pour stockage papier raisin. Contact au sol sur roulettes dont 2 freins.



Panneaux p.19 mm m lamin chant ABS coloris Hêtre miel			
Dimensions	Référence	Prix H.T	+éco
L70xP50xH61 cm	S537670PVEP-01	-	-

COLORIS MÉLAMINÉ HÊTRE MIEL

Desserte mobile PICCOLO

2 tubes acier peints poudre poxy pour manutention et 1 tablette fixe. Contact au sol sur roulettes dont 2 freins.



Panneaux p.19 mm m lamin chant ABS coloris Hêtre miel			
Dimensions	Référence	Prix H.T	+éco
L80xP45xH91,8 cm	S229970PVEP-03	-	-

COLORIS MÉLAMINÉ HÊTRE MIEL

Desserte 3 plateaux PICCOLO

3 tablettes en m. laminé. Piètement en tube acier D30 mm p. 1,5 mm peint poudre époxy. Contact au sol sur 4 roulettes dont 2 freins.



Panneaux p. 19 mm m. laminé chant ABS coloris Hêtre miel			
Dimensions	Référence	Prix H.T	+éco
L77xP40xH107 cm	S449970PVEP	-	-

COLORIS IMPOSÉS  

Meuble 5 bacs PICCOLO

5 bacs F2 en polypropylène sur coulisses. Contact au sol sur roulettes dont 2 freins.



Panneaux p. 19 mm m. laminé chant ABS coloris Hêtre miel, L36,5xP45xH95 cm			
Modèle	Référence	Prix H.T	+éco
Bacs jaunes M3	S557870PVEP-01	-	-
Bacs transparents	S557870PVEP-02	-	-

COLORIS MÉLAMINÉ HÊTRE MIEL 

Meuble 8 bacs PICCOLO

8 bacs F2 en polypropylène sur coulisses. Contact au sol sur roulettes dont 2 freins.



Panneaux p. 19 mm m. laminé chant ABS coloris Hêtre miel, L70,5xP45xH95 cm			
Modèle	Référence	Prix H.T	+éco
Bacs jaunes M3	S628070PVEP-01	-	-
Bacs transparents	S628070PVEP-02	-	-

COLORIS MÉLAMINÉ HÊTRE MIEL 

Meuble 12 bacs PICCOLO

12 bacs F2 en polypropylène sur coulisses. Contact au sol sur roulettes dont 2 freins.



Panneaux p. 19 mm m. laminé chant ABS coloris Hêtre miel, L104,5xP45xH95 cm			
Modèle	Référence	Prix H.T	+éco
Bacs jaunes M3	S529170PVEP-01	-	-
Bacs transparents	S529170PVEP-02	-	-

COLORIS MÉLAMINÉ HÊTRE MIEL 

Meuble 16 bacs PICCOLO

8 bacs F1 et 8 bacs F2 en polypropylène sur coulisses. Contact au sol sur roulettes dont 2 freins.



Panneaux p. 19 mm m. laminé chant ABS coloris Hêtre miel, L104,5xP45xH95 cm			
Modèle	Référence	Prix H.T	+éco
Bacs jaunes M3	S529270PVEP-01	-	-
Bacs transparents	S529270PVEP-02	-	-

COLORIS MÉLAMINÉ HÊTRE MIEL 

Meuble 20 bacs PICCOLO

MEILLEURES VENTES

16 bacs F1 et 4 bacs F2 en polypropylène sur coulisses. Contact au sol sur roulettes dont 2 freins.



Panneaux : p.19 mm m. laminé chant ABS coloris Hêtre miel, L104,5xP45xH95 cm

Modèle	Référence	Prix H.T	+éco
Bacs jaunes M3	S529370PVEP-01	-	-
Bacs transparents	S529370PVEP-02	-	-

COLORIS MÉLAMINÉ HÊTRE MIEL

Meuble 24 bacs PICCOLO

24 bacs F1 en polypropylène sur coulisses. Contact au sol sur roulettes dont 2 freins.



Panneaux : p.19 mm m. laminé chant ABS coloris Hêtre miel, L104,5xP45xH95 cm

Modèle	Référence	Prix H.T	+éco
Bacs jaunes M3	S588070PVEP-01	-	-
Bacs transparents	S588070PVEP-02	-	-

COLORIS MÉLAMINÉ HÊTRE MIEL

Meuble 30 bacs PICCOLO

PRODUIT STOCKÉ*

30 bacs F1 en polypropylène sur coulisses. Contact au sol sur roulettes dont 2 freins.



Panneaux : p.19 mm m. laminé chant ABS coloris Hêtre miel, L104,5xP45xH113 cm

Modèle	Référence	Prix H.T	+éco
Bacs jaunes M3	S532270PVEP-01	-	-
Bacs transparents	S532270PVEP-02	-	-

COLORIS MÉLAMINÉ HÊTRE MIEL

Meuble 32 bacs PICCOLO

32 bacs F1 en polypropylène sur coulisses. Contact au sol sur roulettes dont 2 freins.



Panneaux : p.19 mm m. laminé chant ABS coloris Hêtre miel, L138,5xP45xH95 cm

Modèle	Référence	Prix H.T	+éco
Bacs jaunes M3	S676070PVZZ-01	-	-
Bacs transparents	S676070PVZZ-02	-	-

COLORIS MÉLAMINÉ HÊTRE MIEL

Meuble à cases PICCOLO

MEILLEURES VENTES

PRODUIT STOCKÉ*

Tablettes : p.12 mm en m. laminé réglables en hauteur. Contact au sol sur roulettes dont 2 freins.



Panneaux : p.19 mm m. laminé chant ABS coloris Hêtre miel, L104,5xP45xH95 cm

Modèle	Référence	Prix H.T	+éco
6 cases	S528570PVEP-01	-	-
9 cases	S528670PVEP-01	-	-
12 cases	S528770PVEP-01	-	-
15 cases	S528870PVEP-01	-	-
18 cases	S528970PVEP-01	-	-
30 cases	S529070PVEP-01	-	-

COLORIS MÉLAMINÉ HÊTRE MIEL

Meuble 32 cases PICCOLO

28 tablettes p.12 mm en m lamin r glables en hauteur. Contact au sol sur roulettes dont 2 freins.



Panneaux p.19 mm m lamin chant ABS coloris H tre miel			
Dimensions	Référence	Prix H.T	+éco
L138,5xP45xH95 cm	S689670PVZZ-01	-	-

COLORIS MÉLAMINÉ HÊTRE MIEL



Meuble 2P 30 bacs PICCOLO

30 bacs F1 en polypropyl ne sur coulisses, 2 portes battantes avec serrure 3 points (2 cl s) et poign es en m tal. Contact au sol sur roulettes dont 2 freins.



Panneaux p.19 mm m lamin chant ABS coloris H tre miel, L104,5xP45xH113 cm			
Modèle	Référence	Prix H.T	+éco
Bacs jaunes M3	S627570PVEP-01	-	-
Bacs transparents	S627570PVEP-02	-	-

COLORIS MÉLAMINÉ HÊTRE MIEL



Meuble à composer PICCOLO

Compatible avec nos bacs F1, F2 ou mixte en polypropyl ne. Contact au sol sur roulettes dont 2 freins.



Panneaux p.19 mm m lamin chant ABS coloris H tre miel, L36,5 (1 colonne), L70,5 (2 colonnes) et L104,5 (3 colonnes) xP45xH95 cm			
Modèle	Référence	Prix H.T	+éco
1 colonne	SA09570PVZZ-04	-	-
2 colonnes	SA09670PVZZ-04	-	-
3 colonnes	SA09770PVZZ-04	-	-

COLORIS MÉLAMINÉ HÊTRE MIEL



Bac pour meuble PICCOLO

Bac en polypropyl ne 100% recyclable, empilable.



Bac F1 L31xP37,5xH7,5 cm, F2 L31xP37,5xH15,5 cm et F3 L31xP37,5xH30 cm			
Modèle	Référence	Prix H.T	+éco
Bac jaune M3			
F1	SA63270ZZZZ-04	-	-
F2	SA63370ZZZZ-04	-	-
F3	SA63470ZZZZ-04	-	-
Bac transparent			
F1	SA63270ZZZZ-05	-	-
F2	SA63370ZZZZ-05	-	-
F3	SA63470ZZZZ-05	-	-

Meuble 6 tiroirs PICCOLO

6 tiroirs avec poign es en m tal sur glissi res m talliques, format maximum feuille type raisin (capacit 500 feuilles, papier 80 gr). Contact au sol sur roulettes dont 2 freins.



Panneaux p.19 mm m lamin chant ABS coloris H tre miel			
Dimensions	Référence	Prix H.T	+éco
L73,5xP60xH85,6 cm	S230070PVEP-03	-	-

COLORIS MÉLAMINÉ HÊTRE MIEL



Meuble à dessins PICCOLO

Tablettes p.12 mm en m lamin . Contact au sol sur roulettes dont 2 freins.



Panneaux p.19 mm m lamin chant ABS coloris H tre miel. L73,5 (8 et 15 cases) et L144,5 (30 cases) xP60xH85,6 cm			
Modèle	Référence	Prix H.T	+éco
8 cases	S399470PVEP-01	-	-
15 cases	S230170PVEP-01	-	-
30 cases	S230870PVEP-01	-	-

COLORIS MÉLAMINÉ HÊTRE MIEL



Meuble à serviettes PICCOLO

54 cases (L10xP21xH10 cm), contact au sol sur roulettes dont 2 freins.



Panneaux p.19 mm m lamin chant ABS coloris H tre miel			
Dimensions	Référence	Prix H.T	+éco
L104,5xP45xH90 cm	S337070PVEP-01	-	-

COLORIS MÉLAMINÉ HÊTRE MIEL



Meuble à doudous PICCOLO

Meuble double face avec 16 cases par face. 2 tubes acier peints poudre poxy pour manutention. Contact au sol sur roulettes dont 2 freins.



Panneaux p.19 mm m lamin chant ABS coloris H tre miel			
Dimensions	Référence	Prix H.T	+éco
L104,5xP45xH90 cm	S450070PVEP-01	-	-

COLORIS MÉLAMINÉ HÊTRE MIEL



Meuble enseignant PICCOLO

Meuble mobile quip de 3 tablettes en m lamin r glables en hauteur, 4 bacs F1 coloris jaunes sur glissi res et 2 portes battantes avec serrure (2 tablettes r glables) poign es m tal. 2 poign es de chaque c t pour le d placement. Contact au sol sur roulettes dont 2 freins.



Panneaux p.19 mm m lamin chant ABS coloris H tre miel			
Dimensions	Référence	Prix H.T	+éco
L70xP50xH113 cm	M0-DRG000097	-	-

COLORIS MÉLAMINÉ HÊTRE MIEL



Présentoir mobile PICCOLO

Présentoir livres double face. Une face équipée de 3 tablettes inclinées avec tube en acier "anti-chute" et une face équipée de 5 tablettes. Contact au sol sur roulettes dont 2 freins.



Panneaux ép. 19 mm m. laminé chant ABS coloris Hêtre miel			
Dimensions	Référence	Prix H.T	+éco
L120xP45xH131,8 cm	S231070PVEP-03	-	-

COLORIS MÉLAMINÉ HÊTRE MIEL

Meuble bas PICCOLO

2 portes battantes fermeture par serrure 3 points (2 clés) et poignées en métal. 2 tablettes réglables en hauteur. Contact au sol sur roulettes dont 2 freins.



Panneaux ép. 19 mm m. laminé chant ABS coloris Hêtre miel, portes battantes			
Dimensions	Référence	Prix H.T	+éco
L90xP45xH89 cm	S557970PVEP-01	-	-
L120xP45xH89 cm	S558070PVEP-01	-	-

COLORIS MÉLAMINÉ HÊTRE MIEL

Séchoir à dessins PICCOLO

MEILLEURES VENTES

Support en tôle acier peint poudre époxy avec rainures pour accueillir 15 tablettes MDF pour feuilles A4, A3 ou format raisin. Rangement des tablettes en partie basse du support.



Fixation murale			
Dimensions	Référence	Prix H.T	+éco
L55xP48xH140 cm	S452970ZZEP	-	-

Meuble bas PICCOLO

2 portes coulissantes fermeture par serrure 1 point (2 clés) et poignées en métal. 2 tablettes réglables en hauteur. Contact au sol sur roulettes dont 2 freins.



Panneaux ép. 19 mm m. laminé chant ABS coloris Hêtre miel, portes coulissantes			
Dimensions	Référence	Prix H.T	+éco
L120xP45xH89 cm	S558370PVEP-01	-	-

COLORIS MÉLAMINÉ HÊTRE MIEL



Meuble bas 9 cases PICCOLO

6 tablettes en mélaminé réglables en hauteur. Contact au sol sur patins en plastique.



Panneaux ép. 19 mm mélaminé chant ABS coloris Hêtre miel			
Dimensions	Référence	Prix H.T	+éco
L106xP45xH51 cm	SA33670PVZZ-01	-	-

COLORIS MÉLAMINÉ HÊTRE MIEL



Réhausse pour meuble PICCOLO

Réhausse compatible avec nos meubles L70,5 (2 colonnes) ou L104,5 cm (3 colonnes).



Panneaux ép. 19 mm mélaminé chant ABS coloris Hêtre miel			
Modèle	Référence	Prix H.T	+éco
2 colonnes	SA33770PVZZ-01	-	-
3 colonnes	SA33870PVZZ-01	-	-

COLORIS MÉLAMINÉ HÊTRE MIEL



Kit patins pour meuble PICCOLO

Patins en polyamide coloris noir, se fixe à la place des roulettes des meubles PICCOLO.



Kit patins pour meuble PICCOLO			
Modèle	Référence	Prix H.T	+éco
Lot x6	SA09800ZZZZ-01	-	-



Clé passe-partout pour meuble PICCOLO			
Modèle	Référence	Prix H.T	+éco
Cl	U601281	-	-

La clé passe-partout est compatible avec tous nos meubles BIP BOP



Service installation
dans toute la France

Armoire 2 portes BIP BOP

MEILLEURES VENTES

PRODUIT STOCKÉ*

Pi tement en tube acier D40 mm peint poudre poxy coloris gris alu RAL 9006. 5 tablettes dont 1 fixe en m lamin . 2 portes battantes avec serrure 3 points (2 cl s), poign es en m tal. Contact au sol sur v rins r glables en hauteur.



Panneaux p.19 mm m lamin chant ABS coloris H tre miel			
Dimensions	Référence	Prix H.T	+éco
L90xP45xH180 cm	S198270PVEP-02	-	-
L120xP45xH180 cm	S348670PVEP-01	-	-

COLORIS IMPOSÉS



Armoire portes coulissantes BIP BOP

Pi tement en tube acier D40 mm peint poudre poxy coloris gris alu RAL 9006. 5 tablettes dont 1 fixe, portes avec serrure 1 point (2 cl s). Contact au sol sur v rins r glables en hauteur.



Panneaux p.19 mm m lamin chant ABS coloris H tre miel			
Dimensions	Référence	Prix H.T	+éco
L120xP45xH180 cm	S391070PVEP-01	-	-

COLORIS IMPOSÉS



Bibliothèque BIP BOP

PRODUIT STOCKÉ*

5 tablettes en m lamin dont 4 r glables en hauteur. Pi tement en tube acier D40 mm peint poudre poxy coloris gris alu RAL 9006. Contact au sol sur v rins r glables en hauteur.



Panneaux p.19 mm m lamin chant ABS coloris H tre miel			
Dimensions	Référence	Prix H.T	+éco
L90xP43xH180 cm	S198470PVEP-04	-	-

COLORIS IMPOSÉS



Bibliothèque 2 portes BIP BOP

2 tablettes et 2 portes battantes avec serrure 3 points (2 cl s). Pi tement en tube acier D40 mm peint poxy coloris gris alu RAL 9006. Contact au sol sur v rins r glables en hauteur.



Panneaux p.19 mm m lamin chant ABS coloris H tre miel			
Dimensions	Référence	Prix H.T	+éco
L90xP45xH180 cm	S198370PVEP-06	-	-

COLORIS IMPOSÉS



Meuble 12 cases BIP BOP

12 cases, pi tement en tube acier D40 mm p.1,5 mm, cadre soud 50x20 mm p.1,2 mm peint poudre poxy. Contact au sol sur v rins r glables en hauteur.



Panneaux p.19 mm m lamin chant ABS coloris H tre miel			
Dimensions	Référence	Prix H.T	+éco
L90xP43xH180 cm	S357670PVEP-04	-	-

COLORIS IMPOSÉS



Piètement pour meuble à courrier BIP BOP

Compatible avec les meubles courrier 12 et 24 cases. Piètement en tube acier peint époxy. Tablette en mélaminé. Contact au sol sur vérins réglables en hauteur.



Piètement peint poudre époxy coloris gris alu RAL 9006			
Coloris	Référence	Prix H.T	+éco
Piètement avec tablette H90 cm			
Hêtre miel/gris	S163370PVEP-03	-	-
Piètement bas H16 cm			
Gris	S239670PVEP-04	-	-

COLORIS IMPOSÉS 1

Meuble à courrier BIP BOP

Ils peuvent être superposés, avec un socle ou un piètement. Modèle avec portes (espace de 20 mm pour courrier) équipés de porte-tiquettes et serrure 1 point (2 clés).



Panneaux ép. 19 mm mélaminé chant ABS coloris Hêtre miel			
Modèle	Référence	Prix H.T	+éco
12 portes	S163270PVEP-02	-	-
24 portes	S163170PVEP-04	-	-

COLORIS HÊTRE MIEL 1

Meuble à cases (courrier) BIP BOP

Ils peuvent être superposés, avec un socle ou un piètement.



Panneaux ép. 19 mm mélaminé chant ABS coloris Hêtre miel			
Modèle	Référence	Prix H.T	+éco
12 cases	S592870PVZZ-03	-	-
24 cases	S592970PVZZ-03	-	-

COLORIS HÊTRE MIEL 1

Meuble à courrier 12 portes BIP BOP

Meuble courrier 12 cases, portes battantes équipés de porte-tiquettes et serrure 1 point (2 clés). Piètement en tube acier D40 mm peint poudre époxy. Contact au sol sur vérins réglables en hauteur.



Panneaux ép. 19 mm mélaminé chant ABS coloris Hêtre miel			
Dimensions	Référence	Prix H.T	+éco
L90xP45xH185 cm	S216170PVEP-06	-	-

COLORIS IMPOSÉS 1

Meuble bas 3 cases BIP BOP

2 tablettes en m lamin r glables en hauteur. Pi tement en tube acier D40 mm peint poudre poxy coloris gris alu RAL 9006. Contact au sol sur v rins r glables en hauteur.



Panneaux p.19 mm m lamin chant ABS coloris H tre miel			
Dimensions	Référence	Prix H.T	+éco
L90xP43xH90 cm	S550770PVEP-02	-	-

COLORIS IMPOSÉS

Meuble bas 2 portes BIP BOP

MEILLEURES VENTES **PRODUIT STOCKÉ***

2 portes avec serrures 3 points (2 cl s) et poign es m tal. Pi tement en tube acier peint poudre poxy. Contact au sol sur v rins r glables en hauteur.



Panneaux p.19 mm m lamin chant ABS coloris H tre miel, portes battantes			
Dimensions	Référence	Prix H.T	+éco
L90xP45xH95 cm	S216270PVEP-06	-	-
L120xP45xH95 cm	S350870PVEP-08	-	-

COLORIS IMPOSÉS



Cl passe-partout pour meuble BIP BOP			
Modèle	Référence	Prix H.T	+éco
Cl	U601281	-	-

La clé passe-partout est compatible avec tous nos meubles BIP BOP

Meuble bas 30 cases BIP BOP

30 cases, pi tement en tube acier D40 mm p.1,5 mm, cadre soud 50x20 mm p.1,2 mm peint poudre poxy. Contact au sol sur v rins r glables en hauteur.



Panneaux p.19 mm m lamin chant ABS			
Dimensions	Référence	Prix H.T	+éco
L104,5xP34,5xH81,5 cm	S206270PVEP	-	-

COLORIS IMPOSÉS

Meuble bas 2 portes BIP BOP

MEILLEURES VENTES **PRODUIT STOCKÉ***

2 portes avec serrures 1 point (2 cl s) et poign es m tal. Pi tement en tube acier D40 mm peint poudre poxy. Contact au sol sur v rins r glables en hauteur.



Panneaux p.19 mm m lamin chant ABS coloris H tre miel, portes coulissantes			
Dimensions	Référence	Prix H.T	+éco
L120xP45xH95 cm	S216370PVEP-06	-	-

COLORIS IMPOSÉS

Meuble audiovisuel

4 portes avec poign es ABS et serrure 3 points, 3 tablettes r glables en hauteur (partie basse). Contact au sol sur roulettes dont 2 freins.



Panneaux p.19 mm m lamin chant ABS			
Dimensions	Référence	Prix H.T	+éco
L110xP70xH182 cm	MO-DRT000014	-	-

Meuble à courrier SIMÉO

Portes (espace pour courrier) équipées de porte-tiquettes et serrure 1 point (2 clés). Contact au sol sur vantaux réglables en hauteur. L40 (1 colonne), L78 (2 colonnes) et L116 (3 colonnes) xP42xH180 cm.



Panneaux p.19 mm m laminé chant ABS coloris Hêtre miel			
Modèle	Référence	Prix H.T	+éco
1 colonne	S284070PVZZ	-	-
2 colonnes	S269770PVZZ	-	-
3 colonnes	S269670PVZZ	-	-

COLORIS HÊTRE MIEL

Meubles à cases SIMÉO

Contact au sol sur vantaux réglables en hauteur. L40 (1 colonne), L78 (2 colonnes) et L116 (3 colonnes) xP42xH180 cm



Panneaux p.19 mm m laminé chant ABS coloris Hêtre miel			
Modèle	Référence	Prix H.T	+éco
1 colonne	S285370PVZZ	-	-
2 colonnes	S285470PVZZ	-	-
3 colonnes	S285570PVZZ	-	-

COLORIS HÊTRE MIEL

Casiers avec portes SIMÉO

Portes battantes avec porte-tiquettes, serrure 1 point (2 clés). Contact au sol sur vantaux réglables en hauteur. L40 (1 colonne), L78 (2 colonnes) et L116 (3 colonnes) xP42xH180 cm



Panneaux p.19 mm m laminé chant ABS coloris Hêtre miel			
Modèle	Référence	Prix H.T	+éco
1 colonne	S284970PVZZ	-	-
2 colonnes	S285070PVZZ	-	-
3 colonnes	S285170PVZZ	-	-

COLORIS HÊTRE MIEL

Casiers avec portes fermeture morillon SIMÉO

Portes battantes (ouverture 110°) avec porte-tiquettes, fermeture morillon avec plaque de propreté pour cadenas. Contact au sol sur vantaux réglables en hauteur. L40 (1 colonne), L78 (2 colonnes) et L116 (3 colonnes) xP42xH180 cm.



Panneaux p.19 mm m laminé chant ABS coloris Hêtre miel			
Modèle	Référence	Prix H.T	+éco
Non visitable (fermeture morillon par porte)			
1 colonne	S284570PVZZ	-	-
2 colonnes	S284670PVZZ	-	-
3 colonnes	S284770PVZZ	-	-
Visitable (fermeture morillon et serrure 1 point par porte)			
1 colonne	S567570PVZZ	-	-
2 colonnes	S567670PVZZ	-	-
3 colonnes	S567770PVZZ	-	-

COLORIS HÊTRE MIEL

Casiers mi-hauteur avec ou sans portes SIMÉO KID

Portes avec amortisseurs et poignées multicolores. Contact au sol sur vérins réglables en hauteur. L40 (1 colonne), L78 (2 colonnes) et L116 (3 colonnes) xP42xH113 cm.



Panneaux ép. 19 mm m. laminé chant ABS coloris Hêtre miel			
Modèle	Référence	Prix H.T	+éco
Sans portes			
1 colonne	S591870PVZZ-04	-	-
2 colonnes	S591970PVZZ-04	-	-
3 colonnes	S592070PVZZ-04	-	-
Avec portes			
1 colonne	S591570PVZZ-04	-	-
2 colonnes	S591670PVZZ-04	-	-
3 colonnes	S591770PVZZ-04	-	-

COLORIS HÊTRE MIEL



Meuble HENRI

Fabriqué en utilisant nos chutes de m. laminé provenant de nos usines MOBIDECOR. Piètement et fond en médium laqué.



Caisson m. laminé coloris Hêtre miel et chant PVC coloris noir			
Dimensions	Référence	Prix H.T	+éco
L50xP30xH52 cm	SA88570PVZZ	-	-

COLORIS MÉDIUM



**Un conseiller commercial
dédié à votre écoute !**

Contactez-nous au +(33) 4 77 36 11 11

Armoire à rideaux GÉNÉRIC

MEILLEURES VENTES

Structure en tôle laminée froide ép. 0,7 - 1 mm. Côtés, socles et dessus ép. 0,8 mm. Joints intérieurs embouties soudés au corps, pas de 35 mm. Lames de type tri-lames, liaisons des lames par charnières souples. Lames en acier revêtu époxy avec poignée encastrée rectangulaire. Fermeture par serrure multiples combinaisons livrées avec 2 clés numérotées pliables capuchonnées. Contact au sol sur 4 vis réglables en hauteur, course de 20 mm.



4 tablettes coloris noir profilées pour recevoir des dossiers suspendus, tôle ép. 0,7 mm peinte époxy (charge de 110 kg max)

Coloris	Référence	Prix H.T	+éco
L100xP45xH198 cm			
Gris RAL 7035	S253370ZZEP-01	-	-
Beige RAL 1015	S253370ZZEP-02	-	-
Noir RAL 9005	S253370ZZEP-04	-	-
Anthracite RAL 7016/ Chêne clair	S253370ZZEP-10	-	-
L120xP45xH198 cm			
Gris RAL 7035	S220270ZZEP-02	-	-
Beige RAL 1015	S220270ZZEP-01	-	-
Noir RAL 9005	S220270ZZEP-04	-	-
Anthracite RAL 7016/ Chêne clair	S220270ZZEP-10	-	-

COLORIS

Armoire basse à rideaux GÉNÉRIC

Structure en tôle laminée froide ép. 0,7 - 1 mm. Côtés, socles et dessus ép. 0,8 mm. Joints intérieurs embouties soudés au corps, pas de 35 mm. Lames de type tri-lames, liaisons des lames par charnières souples. Lames en acier revêtu époxy avec poignée encastrée rectangulaire. Fermeture par serrure multiples combinaisons livrées avec 2 clés numérotées pliables capuchonnées. Contact au sol sur 4 vis réglables en hauteur, course de 20 mm.



2 tablettes coloris noir profilées pour recevoir des dossiers suspendus, tôle ép. 0,7 mm peinte époxy (charge de 110 kg max)

Coloris	Référence	Prix H.T	+éco
L100xP43xH100 cm			
Gris RAL 7035	S323770ZZEP-03	-	-
Beige RAL 1015	S323770ZZEP-01	-	-
Noir RAL 9005	S323770ZZEP-04	-	-
Anthracite RAL 7016/ Chêne clair	S323770ZZEP-10	-	-
L120xP43xH100 cm			
Gris RAL 7035	S323670ZZEP-03	-	-
Beige RAL 1015	S323670ZZEP-01	-	-
Noir RAL 9005	S323670ZZEP-04	-	-
Anthracite RAL 7016/ Chêne clair	S323670ZZEP-10	-	-

COLORIS

Tablette en tôle ép. 0,7 mm peinte poudre époxy coloris noir RAL 9005



Dimensions	Référence	Prix H.T	+éco
L100 cm	S1313470ZZEP-01	-	-
L120 cm	S188570ZZEP-01	-	-

COLORIS

Armoire monobloc portes battantes

MEILLEURES VENTES

Structure en tôle p.0,8 mm et portes ouverture 180° peintes époxy. Poignée en ABS, serrure rotative (2 clés). Tablettes profilées pour dossiers suspendus. Contact au sol sur vérins réglables en hauteur.



4 tablettes en tôle époxy coloris noir pour armoires noir RAL 9005 et beige RAL 1015 et tablettes coloris gris pour armoires gris RAL 7035

Coloris	Référence	Prix H.T	+éco
L100xP43xH198 cm			
Gris RAL 7035	S213570ZZEP-02	-	-
Beige RAL 1015	S213570ZZEP-03	-	-
Noir RAL 9005	S213570ZZEP-01	-	-
L120xP43xH198 cm			
Gris RAL 7035	S135270ZZEP-02	-	-
Beige RAL 1015	S135270ZZEP-03	-	-
Noir RAL 9005	S135270ZZEP-04	-	-

COLORIS   

Armoire basse portes battantes

Structure en tôle p.0,8 mm et portes ouverture 180° peintes époxy. Poignée en ABS, serrure rotative (2 clés). Tablettes profilées pour dossiers suspendus. Contact au sol sur vérins réglables en hauteur.



2 tablettes en tôle époxy coloris noir pour armoires noir RAL 9005 et beige RAL 1015 et tablettes coloris gris pour armoires gris RAL 7035

Coloris	Référence	Prix H.T	+éco
L100xP43xH100 cm			
Gris RAL 7035	S331170ZZEP-02	-	-
Beige RAL 1015	S331170ZZEP-03	-	-
Noir RAL 9005	S331170ZZEP-01	-	-
L120xP43xH100 cm			
Gris RAL 7035	S331070ZZEP-01	-	-
Beige RAL 1015	S331070ZZEP-03	-	-
Noir RAL 9005	S331070ZZEP-02	-	-

COLORIS   

Armoire monobloc portes pliantes

Structure en tôle p.0,8 mm et portes pliantes peintes époxy. Poignée en ABS, serrure rotative (2 clés). Tablettes profilées pour dossiers suspendus. Contact au sol sur vérins réglables en hauteur.



2 tablettes (H100 cm) et 4 tablettes (H198 cm) en tôle époxy coloris noir pour armoires noir RAL 9005 et beige RAL 1015 et tablettes coloris gris pour armoires gris RAL 7035

Coloris	Référence	Prix H.T	+éco
L120xP43xH100 cm			
Gris RAL 7035	S331470ZZEP-01	-	-
Beige RAL 1015	S331470ZZEP-03	-	-
Noir RAL 9005	S331470ZZEP-02	-	-
L120xP43xH198 cm			
Gris RAL 7035	S331370ZZEP-01	-	-
Beige RAL 1015	S331370ZZEP-03	-	-
Noir RAL 9005	S331370ZZEP-02	-	-

COLORIS   

Tablette en tôle p.0,8 mm peinte poudre époxy coloris noir RAL 9005

Dimensions	Référence	Prix H.T	+éco
L100 cm	S331270ZZEP-02	-	-
L120 cm	S195670ZZEP-01	-	-

COLORIS 

Tablette en tôle p.0,8 mm peinte poudre époxy coloris gris RAL 7035

Dimensions	Référence	Prix H.T	+éco
L100 cm	S331270ZZEP-01	-	-
L120 cm	S195670ZZEP-02	-	-

COLORIS 

AMPHITHÉÂTRE

EXEMPLES DE RÉALISATIONS.....**P142**

SIÈGES**P143**

TABLES.....**P144**



EXEMPLES DE RÉALISATIONS



Siège 330

Assise et dossier avec placet tissu, dossier forme A2.
Amphithéâtre collégial Saint-Benoît, Angers (49)



Siège 330

Assise et dossier en bois, dossier forme A1.
Amphithéâtre, Calais (62)



Siège 330

Assise et dossier avec placet tissu, dossier forme A3.
Amphithéâtre IUT Moselle EST (57)



Siège N350

Assise et dossier garnis, dossier et finition Confort.
Auditorium lycée Ozanam, Chalons-en-Champagne (51)

10 000 places d'amphithéâtre créées par an !

Spécialiste du mobilier d'amphithéâtre, nous sommes en mesure de vous accompagner dans tous vos projets de rénovation ou de création de salles d'amphithéâtre, sur tous types de sols et s'adaptant à tous les environnements. Nous intervenons à chaque étape de votre projet, de la conception à la réalisation : études et validation, évaluation des contraintes environnementales, réglementation technique officielle et suivi technique jusqu'à la fin du chantier.

Nos sièges d'amphithéâtre - conforme AM18*



Siège 320



Siège 330



Siège 320 forme A2
avec placet tissu



Siège N350



Siège poutre 2 places N350
avec tablette critoire

Les sièges individuels 320 et 330

- Siège individuel relevable
- Table filante droite ou cintrée fixée sur le pied du siège
- Table de 1er rang avec voile de pudeur

Les sièges poutres N350

- Siège individuel relevable sur poutre 2, 3, 4 ou 5 places
- Tablette critoire en option
- Table filante droite sur pivotement indépendant
- Table de 1er rang avec voile de pudeur

Les formes de dossiers



Forme A1



Forme A2



Forme A3

- Assise et dossier bois ou placet (tissu ou tissu enduit)



Forme R



Avec placet



Garnis

- Assise et dossier bois, ou avec placet ou garnis (tissu ou tissu enduit)



Forme et finition « Confort »**

- Assise plus large et dossier garnis (tissu ou tissu enduit)

Conforme
AM18

Ce logo permet d'identifier nos produits conformes AM18.
Retrouvez nos tissus compatibles en fin de catalogue

**Non disponible sur les sièges 320

Nos tables filantes



Table filante 1er rang pour sièges 320 & 330

- Pi tement acier enti rement soud . 2 ou 3 pieds
- Plateau fix par vis
- Aspect filant
- Voile de pudeur m lamin



Table filante pour siège N350

- Pi tement acier enti rement soud . 2 ou 3 pieds
- Plateau fix par vis
- Aspect filant en option
- Voile de pudeur pour les tables filantes de 1er rang



Table filante pivotante PMR

- Pi tement acier enti rement soud
- Plateau fix par vis
- Blocage du pi tement en position par vissage l'aide d'une poign e bouton



Table filante rabattable PMR

- Pi tement acier enti rement soud
- Plateau fix par vis
- Blocage du pi tement en position par vissage l'aide d'une poign e bouton

Nos tablettes écrites



Tablette rabattable PMR

- Pi tement acier en 2 parties ind pendantes enti rement soud es
- 2 pieds supports
- Syst me d'articulation
- Plateau identique aux plateaux de l'amphith tre



Tablette écrite PMR

- Pi tement acier enti rement soud
- Syst me d'articulation
- Plateau identique aux plateaux de l'amphith tre

Table mobile



Table mobile

- Pi tement acier enti rement soud
- Plateau fixe
- Dimensions : L90xP55xH76 cm



Nos pupitres et chaires de professeur



Pupitre

- Structure panneau de particules en m laminé p. 19mm, chant ABS contretyp p.2 mm plaqué chaud
- Contact au sol par 4 patins (option : 2 roulettes fixes l'intérieur du pupitre)
- Dimensions : L60xP60xH120 cm



Chaire de professeur

- Plateau en panneau aggloméré p.22 mm en stratifié, chant ABS p.2 mm contretyp
- Structure m laminé p. 19mm, chant ABS p. 2mm
- Equipée de 2 passe-cables chaque extrémité de la chaire
- Dimensions : L240xP80xH75 cm



145

Options de numérotation



Numérotation de table filante

- Plaquette Gravo Ultra p. 1.6mm de forme elliptique, encastrée et collée dans le plateau
- 3 caractères h.10mm, gravure noire sur fond aluminium



Numérotation de dossier siège bois

- Plaquette Gravo Ultra p. 1.6mm de forme elliptique, encastrée et collée dans le plateau
- 3 caractères h.10mm, gravure noire sur fond aluminium



Numérotation de dossier siège tissu

- Numérotation du dossier sur placet en tissu
- 3 caractères brodés, h.10mm

CDI

ACCUEIL ET PRÊT**P147**

RAYONNAGES**P150**

MOBILIER**P163**

ESPACE DE LECTURE ET DÉTENTE**P169**

ESPACE DE TRAVAIL**P171**



Banque d'accueil ONDINE

Pieds et voile de fond en stratifié chant ABS. Equipée de 2 passe-cables, 1 goulotte verticale et 1 guide-cables horizontal. Contact au sol sur vérins réglables en hauteur.



Banque 1 place droite, plateau p.30 mm stratifié chant laqué arrondi			
Dimensions	Référence	Prix H.T	+éco
L165xP80xH75 cm	MO-DTA000045	-	-

Banque d'accueil ONDINE

MEILLEURES VENTES

Pieds et voile de fond en stratifié chant ABS. Equipée de 2 passe-cables, 1 goulotte verticale et 1 guide-cables horizontal. Contact au sol sur vérins réglables en hauteur.



Banque 1 place quart de cercle (angle 90), plateau p.30 mm stratifié chant laqué arrondi			
Dimensions	Référence	Prix H.T	+éco
L221xP80xH75 cm	MO-DTA000047	-	-

Plan d'accueil PMR ONDINE

Plan d'accueil pour accès PMR, coloris assorti à la banque.



Panneau p.30 mm stratifié chant laqué arrondi, plan droit L80xP25 cm et plan quart de cercle (angle 45) L137xP25 cm			
Modèle	Référence	Prix H.T	+éco
Banque droite	MO-DTA000055	-	-
Banque quart de cercle	MO-DTA000056	-	-

Plan de réception ONDINE

Tubes en acier D20xH250 mm peint poudre époxy, fixer sur le plateau de la banque.



Panneau p.30 mm stratifié chant laqué arrondi, plan droit L80xP25 cm et plan quart de cercle (angle 45) L137xP25 cm			
Modèle	Référence	Prix H.T	+éco
Banque droite	MO-DTA000058	-	-
Banque quart de cercle	MO-DTA000063	-	-

Banque haricot ONDINE

MEILLEURES VENTES

Pieds et voile de fond en stratifié chant ABS. Voile de fond en retrait pour accès PMR (modèle poste assis). Equipée de 2 passe-cables, 1 goulotte verticale, 1 guide-cables horizontal et caisson 2 tiroirs dont 1 avec serrure sous plateau coloris blanc. Coffre escamotable avec serrure poussoir pour cran 24 pouces maximum. Contact au sol sur vérins réglables en hauteur.



Plateau p.30 mm stratifié chant laqué arrondi			
Modèle	Référence	Prix H.T	+éco
Poste assis 1 place (accès PMR), L150xP95xH75 cm			
2 tiroirs	MO-DTA000128	-	-
2 tiroirs + coffre	MO-DTA000134	-	-
Poste debout 1 place, L150xP95xH110 cm			
2 tiroirs	MO-DTA000129	-	-
2 tiroirs + coffre	MO-DTA000135	-	-

Caisson mobile

Plumier intégré au tiroir du haut. Tiroir avec coulisses télescopiques à billes, tiroir du haut avec serrure. Contact au sol sur 4 roulettes.



Caisson en tôle acier peint poudre époxy, L42xP54xH54 cm

Modèle	Référence	Prix H.T	+éco
2 tiroirs	MO-DRF000001	-	-
3 tiroirs	MO-DRF000002	-	-

COLORIS   

Siège HR STAR

Hauteur d'assise réglable de 42 à 55 cm par vérin gaz. Piètement à 5 branches en polypropylène noir. Contact au sol sur roulettes.



Assise et dossier rembourrés et revêtement en tissu, L57xP57xH90 à 103 cm

Modèle	Référence	Prix H.T	+éco
Siège	S320750ZZZZ	-	-
Kit accoudoirs	S320800ZZZZ-01	-	-

COLORIS TISSU    

Siège HR TOOL

Hauteur d'assise réglable de 48 à 61 cm par vérin gaz. Piètement à 5 branches en nylon noir. Contact au sol sur roulettes.



Dossier réglable, assise rembourrée et revêtement tissu, L57xP57xH104 à 117 cm

Modèle	Référence	Prix H.T	+éco
Sans accoudoirs	S657700ZZZZ	-	-
Avec accoudoirs	S657800ZZZZ	-	-

COLORIS TISSU       

Armoire basse à rideaux GÉNÉRIC

Structure en tôle laminée froide ép. 0,7 à 1 mm. Côtés, socles et dessus ép. 0,8 mm. Joints intérieurs embouties soudés au corps, pas de 35 mm. Lames de type tri-lames, liaisons des lames par charnières souples. Lames en acier revêtues époxy avec poignée encastrée rectangulaire. Fermeture par serrure multiples combinaisons livrées avec 2 clés numérotées pliables capuchonnées. Contact au sol sur 4 vérins réglables en hauteur, course de 20 mm.



2 tablettes coloris noir profilées pour recevoir des dossiers suspendus, tôle ép. 0,7 mm peint époxy (charge de 110 kg max)

Coloris	Référence	Prix H.T	+éco
L100xP43xH100 cm			
Gris RAL 7035	S323770ZZEP-03	-	-
Beige RAL 1015	S323770ZZEP-01	-	-
Noir RAL 9005	S323770ZZEP-04	-	-
L120xP43xH100 cm			
Gris RAL 7035	S323670ZZEP-03	-	-
Beige RAL 1015	S323670ZZEP-01	-	-
Noir RAL 9005	S323670ZZEP-04	-	-

COLORIS   

CHOISIR SON RAYONNAGE

1 - Choisir l'esthétique souhaitée



COLOR
Stratifié & m laminé

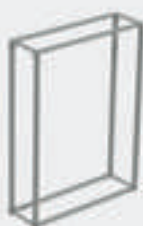


LINÉAL
Structure* métal
(A composer ou non avec des habillages latéraux)



NATUR
Structure* bois massif

2 - Simple ou double face



SIMPLE FACE
Rayonnage positionné contre un mur



DOUBLE FACE
Rayonnage accessible des deux côtés pour plus de liberté d'aménagement

3 - Choisir la hauteur

Déterminer le nombre d'ouvrages par catégorie (romans adultes, romans jeunesse, documentaires, mangas, BD etc...) ou bien le mettre linéaire.

A titre indicatif nous comptons pour un rayonnage L.90 cm :

- Adulte 35 volumes/tablette
- Jeunesse : 43 volumes/tablette

Nos préconisations : nombre de tablettes par hauteur de rayonnage :

- h.120 cm : 3 tablettes
- h.150 cm : 4 tablettes
- h.180 cm : 5 tablettes
- h.200 cm : 6 tablettes



4 - Largeur du rayonnage (L90 cm)



RAYONNAGE 1 TRAVÉE

LINÉAL
Une structure de part
COLOR
Un module indépendant
NATUR
2 chelles + 1 lot de traverses



RAYONNAGE 2 TRAVÉES

LINÉAL
Une structure de part + une structure suivante
COLOR
Une structure de part + une structure finale
NATUR
3 chelles + 2 lots de traverses



RAYONNAGE 3 TRAVÉES ET +

LINÉAL
Une structure de part + 2 (ou +) structures suivantes
COLOR
Une structure de part + 1 (ou +) structure(s) intermédiaire(s) + une structure finale
NATUR
4 (ou +) chelles + 2 (ou +) lots de traverses

LINÉAL

Le rayonnage LINÉAL fixe ou mobile, vous permet d'organiser et d'exposer vos livres et multimédias selon vos besoins et vos espaces. Il se compose de structure tubulaire en acier de départ et suivante, simple ou double face, de nombreux équipements sont possibles comme les tablettes et les bacs coulissants en finition métal ou m-laminé. Vous pouvez personnaliser vos rayonnages grâce aux différents habillages de la gamme.



Rayonnage LINÉAL

Montants en tube 30x30 mm perforés au pas de 32 mm. Cadre arrière en tube acier. 3 tablettes en tôle chant droit. Contact au sol sur vérins réglables en hauteur.



Structure simple face et tablettes peintes poudre époxy			
Hauteur	Référence	Prix H.T	+éco
3 tablettes - H161 cm	MO-DBZ000053	-	-
4 tablettes - H186 cm	MO-DBZ000054	-	-

Rayonnage mobile LINÉAL

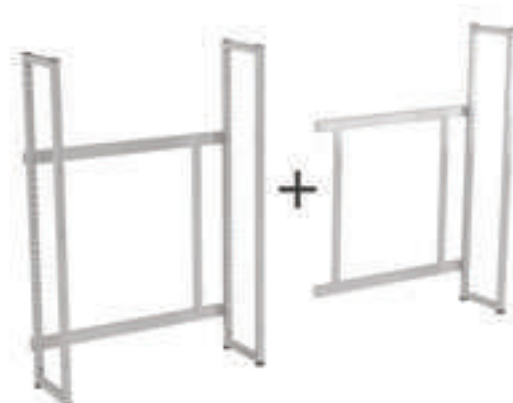
Montants en tube 30x30 mm perforés au pas de 32 mm. Cadre arrière en tube acier. Tablettes chant droit en tôle laminée. Contact au sol sur roulettes.



Structure peinte poudre époxy			
Modèle	Référence	Prix H.T	+éco
6 tablettes	MO-DBZ000049	-	-
3 tablettes et 3 tablettes inclinées	MO-DBZ000050	-	-

Rayonnage LINÉAL

Montants en tube acier 30x30 mm perforés au pas de 32 mm (embouts en plastique 30x30 mm coloris noir) et cadre arrière en tube acier 50x25 mm et 35x20 mm peint poudre époxy. Assemblage des structures suivantes par noix en aluminium. Contact au sol sur vérins réglables en hauteur.



Structure peinte poudre poxy						
Hauteur	Référence	Prix H.T	+éco	Référence	Prix H.T	+éco
	Structure de d part			Structure suivante		
Structure simple face L90xP33 cm						
H135 cm	M0-DBS000085	-	-	M0-DBS000086	-	-
H161 cm	M0-DBS000089	-	-	M0-DBS000090	-	-
H186 cm	M0-DBS000093	-	-	M0-DBS000094	-	-
H210 cm	M0-DBS000097	-	-	M0-DBS000098	-	-
Structure double face L90xP62 cm						
H135 cm	M0-DBS000087	-	-	M0-DBS000088	-	-
H161 cm	M0-DBS000091	-	-	M0-DBS000092	-	-
H186 cm	M0-DBS000095	-	-	M0-DBS000096	-	-
H210 cm	M0-DBS000099	-	-	M0-DBS000100	-	-

Tablette pour rayonnage LINÉAL

Tablette chant droit en tôle p.1 mm peint poudre époxy ou en mélaminé p.22 mm chant ABS, coulisse rainurée en PVC. Tablettes avec barrettes arrêt de livres et joues en métal.



Pour rayonnage L90 cm			
Modèle	Référence	Prix H.T	+éco
Tablette métal			
Horizontale	MO-DBT000018	-	-
Inclinée	MO-DBT000017	-	-
Tablette mélaminé			
Horizontale	MO-DBT000028	-	-
Inclinée	MO-DBT000036	-	-

NUANCIER MÉLAMINÉ CDI PAGE 154

Habillage pour rayonnage LINÉAL

Habillage pour structure de départ ou suivante. Fixation sur le rayonnage avec querre en acier en partie haute et basse.



D'autres finitions d'habillages latéraux sont disponibles, nous consulter.

Panneaux p.22 mm mélaminé chant ABS			
Hauteur	Référence	Prix H.T	+éco
Structure simple face			
H135 cm	MO-DBE000065	-	-
H161 cm	MO-DBE000066	-	-
H186 cm	MO-DBE000067	-	-
H210 cm	MO-DBE000068	-	-
Structure double face			
H135 cm	MO-DBE000265	-	-
H161 cm	MO-DBE000266	-	-
H186 cm	MO-DBE000267	-	-
H210 cm	MO-DBE000268	-	-

NUANCIER MÉLAMINÉ CDI PAGE 154

Entablement haut et bas LINÉAL

Tablette en tôle p.1,5 mm fixer aux montants du rayonnage.



Entablement peint poudre époxy			
Modèle	Référence	Prix H.T	+éco
Pour rayonnage L90 cm	MO-DBT000057	-	-

Châssis mobile LINÉAL

Châssis en tôle p.5 mm peint poudre époxy sur roulettes dont 2 freins. Uniquement pour les rayonnages double face d'une hauteur maximum de 150 cm.



Peint poudre époxy			
Modèle	Référence	Prix H.T	+éco
1 rayonnage	MO-DBE000043	-	-
2 rayonnages	MO-DBE000044	-	-

Porte-étiquette LINÉAL

MEILLEURES VENTES

Porte-étiquette en plexiglas coulissant sur le chant droit de la tablette avec bristol blanc.



Bristol L15xH1,6 cm			
Modèle	Référence	Prix H.T	+éco
Tablette en métal	MO-DBE000061	-	-
Tablette en métal laminé	MO-DBT000092	-	-

Serre-livres LINÉAL

MEILLEURES VENTES

Serre-livres composé d'un sabot en plastique et d'un petit trieur métallique, se coulisse et se bloque dans le profil arrière de la tablette.



Sabot en ABS coloris noir et trieur en aluminium gris alu RAL 9006, L6,9xP14,9xH14,7 cm			
Modèle	Référence	Prix H.T	+éco
Tablette en métal	MO-DBT000087	-	-

Bac à CD/DVD LINÉAL

Bac intégré dans une structure L90 cm. Bac en métal laminé chant ABS avec 4 séparateurs amovibles et 1 tube anti-chute en métal peint poudre époxy. Fond antidérapant noir.



Capacité 70 CD ou 45 DVD			
Dimensions	Référence	Prix H.T	+éco
L86xP28xH12 cm	MO-DBB000016	-	-

NUANCIER MÉLAMINÉ CDI PAGE 154

Signalétique LINÉAL

Signalétique ABS, bristol protégé par un rhododendron.



Bristol L87,4xH7,5 cm (signalétique frontale) et L56,5xH7,5 cm (signalétique latérale)			
Modèle	Référence	Prix H.T	+éco
Structure de départ	MO-DBE000021	-	-
Structure suivante	MO-DBE000022	-	-
Structure double face	MO-DBE000023	-	-

Serre-livres LINÉAL

Serre-livres en ABS, se coulisse et se bloque dans le profil arrière de la tablette.



Serre-livre ABS coloris blanc, L19xP7,8xH12 cm			
Modèle	Référence	Prix H.T	+éco
Tablette en métal laminé	MO-DBT000091	-	-

Bac à albums/BD LINÉAL

Bac intégré dans une structure L90 cm. Bac en métal laminé chant ABS avec 3 séparateurs amovibles et 1 tube anti-chute en métal peint poudre époxy. Fond antidérapant noir.



Capacité 100 albums ou 75 BD			
Dimensions	Référence	Prix H.T	+éco
L86xP28xH26 cm	MO-DBB000024	-	-

NUANCIER MÉLAMINÉ CDI PAGE 154

Bac à BD LINÉAL

Bac intégré dans une structure L90 cm. Bac en m lamin chant ABS avec s parateurs et 1 tube anti-chute en m tal peint poudre poxy. Fond antid rapant noir.



Capacité 65 BD			
Dimensions	Référence	Prix H.T	+éco
L86xP28xH22 cm	MO-DBB000028	-	-

NUANCIER MÉLAMINÉ CDI PAGE 154

Meuble 2 portes LINÉAL

2 portes battantes avec 2 poign es acier avec serrure ou 2 portes coulissantes avec 1 poign e coquille, 1 tablette r glable en hauteur.



Panneaux p.19 mm m lamin chant ABS			
Modèle	Référence	Prix H.T	+éco
Portes battantes	MO-DBB000041	-	-
Portes coulissantes	MO-DBB000068	-	-

NUANCIER MÉLAMINÉ CDI PAGE 154

Présentoir à périodiques LINÉAL

MEILLEURES VENTES

3 portes en m tal peint poudre poxy avec porte-titre, escamotables mont es sur glissières et but es adh sives en pol-yamide noir pour protection des portes.



Caisson p.19 mm m lamin chant ABS ou caisson m tal peint poudre poxy, L86xP36xH36,5 cm			
Modèle	Référence	Prix H.T	+éco
Caisson m tal	MO-DBB000034	-	-
Caisson m lamin	MO-DBB000114	-	-

NUANCIER MÉLAMINÉ CDI PAGE 154


Râtelier LINÉAL

Se pose uniquement sur une tablette en m lamin . 5 s parateurs (19 cm d'espace entre les s parateurs) en t le p.3 mm sur une traverse p.1,5 mm peint poudre poxy.



Peint poudre poxy			
Dimensions	Référence	Prix H.T	+éco
L86xP26xH22 cm	MO-DBT000058	-	-

Retrouvez **notre nuancier mélaminé** spécifique sur une sélection de nos produits **CDI**



Blanc craie/
Még ve



Erable
gotland



H tre
Borgeaud



Gris moyen
Borgeaud

COLOR

Le rayonnage COLOR fixe ou mobile, vous permet d'organiser et d'exposer vos livres et multimédias selon vos besoins et vos espaces. Il se compose de structure en panneaux stratifiés et mélaminés de départ et suivante, simple ou double face, de nombreux équipements sont possibles comme les tablettes et les bacs coulissants en finition métal ou mélaminé. Vous pouvez personnaliser vos rayonnages grâce aux différents habillages de la gamme.



Rayonnage COLOR

Panneaux en stratifié p.30 mm chant ABS, séparations et traverses intérieures en m. laminé chant ABS, perforation au pas de 32 mm. Tube de surélévation D20xH147 mm peint poudre époxy. Contact au sol sur vérins réglables en hauteur.



Structure en stratifié et m. laminé chant ABS et tube peint poudre époxy									
Hauteur	Référence	Prix H.T	+éco	Référence	Prix H.T	+éco	Référence	Prix H.T	+éco
	Structure de départ			Structure intermédiaire			Structure finale		
Structure simple face L90xP33 cm									
H122 cm	M0-DBS000161	-	-	M0-DBS000162	-	-	M0-DBS000163	-	-
H150 cm	M0-DBS000164	-	-	M0-DBS000165	-	-	M0-DBS000166	-	-
H182 cm	M0-DBS000167	-	-	M0-DBS000168	-	-	M0-DBS000169	-	-
H210 cm	M0-DBS000170	-	-	M0-DBS000171	-	-	M0-DBS000172	-	-
Structure double face L90xP63 cm									
H122 cm	M0-DBS000173	-	-	M0-DBS000174	-	-	M0-DBS000175	-	-
H150 cm	M0-DBS000177	-	-	M0-DBS000178	-	-	M0-DBS000179	-	-
H182 cm	M0-DBS000181	-	-	M0-DBS000182	-	-	M0-DBS000183	-	-
H210 cm	M0-DBS000185	-	-	M0-DBS000186	-	-	M0-DBS000187	-	-

NUANCIER MÉLAMINÉ CDI PAGE 154

Rayonnage COLOR

Panneaux en stratifié p.30 mm chant ABS, séparations intérieures en m. laminé chant ABS. Tube peint poudre époxy. Contact au sol sur vérins réglables en hauteur.



Structure indépendante en stratifié et m. laminé chant ABS et tube peint poudre époxy			
Hauteur	Référence	Prix H.T	+éco
H122 cm	M0-DBS000193	-	-
H150 cm	M0-DBS000194	-	-
H182 cm	M0-DBS000195	-	-
H210 cm	M0-DBS000196	-	-

NUANCIER MÉLAMINÉ CDI PAGE 154

Rayonnage mobile COLOR

MEILLEURES VENTES

Panneaux en stratifié p.30 mm chant ABS, 2 tubes de surélévation D20xH147 mm peint poudre époxy. Tablettes chant droit en m. laminé. Contact au sol sur roulettes dont 2 freins.



Structure en stratifié et tablettes en m. laminé, L93xP63xH135 cm			
Modèle	Référence	Prix H.T	+éco
6 tablettes	M0-DBZ000047	-	-
3 tablettes et 3 tablettes inclinées	M0-DBZ000048	-	-

NUANCIER MÉLAMINÉ CDI PAGE 154

Tablette pour rayonnage COLOR

Tablette horizontale chant droit en m laminé p.22 mm chant ABS, butée arrière réglable (2 profondeurs) et glissière PVC pour accessoires. Tablette inclinable avec butée plastique.



Pour rayonnage L90 cm			
Modèle	Référence	Prix H.T	+éco
Horizontale	MO-DBT000098	-	-
Inclinable	MO-DBT000106	-	-

NUANCIER MÉLAMINÉ CDI PAGE 154

Porte-étiquette coulissant COLOR

Porte-étiquette en plexiglas coulissant sur le chant droit de la tablette avec bristol blanc.



Bristol L15xH1,6 cm			
Modèle	Référence	Prix H.T	+éco
Tablette en m laminé	MO-DBT000092	-	-

Signalétique latérale COLOR

MEILLEURES VENTES


Plexiglas à fixer sur le rayonnage.



Pour format A4			
Dimensions	Référence	Prix H.T	+éco
L24xH32 cm	MO-DBE000059	-	-

Châssis mobile COLOR

Châssis en tôle p.5 mm peint poudre époxy sur roulettes dont 2 freins. Uniquement pour les rayonnages double face d'une hauteur maximum de 150 cm.



Châssis pour 3 rayonnages, nous consulter.

Peint poudre époxy			
Modèle	Référence	Prix H.T	+éco
1 rayonnage	MO-DBE000289	-	-
2 rayonnages	MO-DBE000290	-	-

Signalétique frontale COLOR

À fixer sur un rayonnage. Support en métal peint poudre époxy H8 cm, plexiglas avec bristol.



Bristol L58xH7,5 cm			
Dimensions	Référence	Prix H.T	+éco
L58xP2xH14 cm	MO-DBE000053	-	-



Un projet spécifique ?

Notre architecte d'intérieur vous conseille !

Serre-livres COLOR

Serre-livres en ABS, se coulisse et se bloque dans le profil arrière de la tablette.



Serre-livre ABS coloris blanc, L19xP7,8xH12 cm

Modèle	Référence	Prix H.T	+éco
Tablette en mélaminé	MO-DBT000091	-	-

Bac à BD COLOR

Bac intégré dans une structure L90 cm. Bac en mélaminé ABS avec séparateurs et 1 tube anti-chute en métal peint poudre époxy. Fond antidérapant noir.



Capacité 65 BD

Dimensions	Référence	Prix H.T	+éco
L86xP28xH22 cm	MO-DBB000075	-	-

NUANCIER MÉLAMINÉ CDI PAGE 154

Présentoir à périodiques COLOR

3 portes en métal peint poudre époxy avec porte-titre, escamotables montées sur glissières et butées adhésives en polyamide noir pour protection des portes.



Caisson ép. 19 mm mélaminé ABS

Dimensions	Référence	Prix H.T	+éco
L86xP36xH36,5 cm	MO-DBB000069	-	-

NUANCIER MÉLAMINÉ CDI PAGE 154



Un produit vous intéresse ?

Contactez-nous au +(33) 4 77 36 11 11

NATUR


Le rayonnage NATUR fixe ou mobile, vous permet d'organiser et d'exposer vos livres et multimédias selon vos besoins et vos espaces. Il se compose d'échelles et de traverses en bois massif incolore, simple ou double face, de nombreux équipements sont possibles comme les tablettes et les bacs coulissants en finition mat ou m-laminé. Vous pouvez personnaliser vos rayonnages grâce aux différents habillages de la gamme.



Rayonnage NATUR

Montants 28x55 mm et traverses en hêtre massif incolore. Contact au sol sur vérins réglables.



Hêtre massif vernis incolore						
Dimensions	Référence	Prix H.T	+éco	Référence	Prix H.T	+éco
	Structure simple face			Structure double face		
Montant						
H120 cm	MO-DBS000951	-	-	MO-DBS000955	-	-
H150 cm	MO-DBS000952	-	-	MO-DBS000956	-	-
H180 cm	MO-DBS000953	-	-	MO-DBS000957	-	-
H200 cm	MO-DBS000954	-	-	MO-DBS000958	-	-
Traverse						
L90 cm	MO-DBS000959	-	-	MO-DBS000959	-	-
COLORIS BOIS INCOLORE 						

COLORIS BOIS INCOLORE



Tablette pour rayonnage NATUR

Tablette chant droit en tôle ép. 1 mm peinte poudre époxy ou en mélaminé ép. 22 mm chant ABS, coulisse rainurée en PVC. Tablettes avec barrettes arrêt de livres et joues en métal.



Pour rayonnage L90 cm			
Modèle	Référence	Prix H.T	+éco
Tablette en métal			
Horizontale	MO-DBT000018	-	-
Inclinée	MO-DBT000017	-	-
Tablette en mélaminé			
Horizontale	MO-DBT000028	-	-
Inclinée	MO-DBT000186	-	-

NUANCIER MÉLAMINÉ CDI PAGE 154

Habillage latérale pour rayonnage NATUR

Tube D13 mm en acier peint poudre poxy. Pour structure simple face 2 habillages et pour structure double face 4 habillages.



D'autres finitions d'habillages latéraux sont disponibles, nous consulter.

Peint poudre poxy			
Hauteur	Référence	Prix H.T	+éco
Structure simple face			
H120 cm	MO-DBE000473	-	-
H150 cm	MO-DBE000474	-	-
H180 cm	MO-DBE000475	-	-
H200 cm	MO-DBE000476	-	-
Structure double face			
H120 cm	MO-DBE000477	-	-
H150 cm	MO-DBE000478	-	-
H180 cm	MO-DBE000479	-	-
H200 cm	MO-DBE000480	-	-

Entablement haut et bas NATUR

Tablette p.19 mm m lamin chant ABS, se fixe sur les montants du rayonnage.



Tablette p.19 mm m lamin chant ABS			
Modèle	Référence	Prix H.T	+éco
Simple face	MO-DBE000433	-	-
Double face	MO-DBE000435	-	-

NUANCIER MÉLAMINÉ CDI PAGE 154

Tablette rabattable NATUR

Tablette rabattable en m lamin p.22 mm chant ABS. Se fixe seulement sur les structures double face.



Tablette p.22 mm m lamin chant ABS			
Dimensions	Référence	Prix H.T	+éco
L65,5xP45xH2,2 cm	MO-DBT000188	-	-

NUANCIER MÉLAMINÉ CDI PAGE 154

Châssis mobile NATUR

Châssis en t le p.5 mm peint poudre poxy sur roulettes dont 2 freins. Uniquement pour les rayonnages double face d'une hauteur maximum de 150 cm.



Peint poudre poxy			
Modèle	Référence	Prix H.T	+éco
1 rayonnage	MO-DBE000464	-	-
2 rayonnages	MO-DBE000465	-	-



Peint poudre poxy			
Modèle	Référence	Prix H.T	+éco
Simple face	MO-DBE000471	-	-
Double face	MO-DBE000472	-	-

Signalétique NATUR

Panneau en mélaminé 19 mm chant ABS fixe sur 2 querres métalliques.



Pour rayonnage en bois massif NATUR

Modèle	Référence	Prix H.T	+éco
Signalétique frontale	MO-DBE000437	-	-
Signalétique latérale	MO-DBE000438	-	-

NUANCIER MÉLAMINÉ CDI PAGE 154

Bac à BD NATUR

Bac intégré dans une structure L90 cm. Bac en mélaminé 19 mm chant ABS avec séparateurs amovibles et 2 tubes anti-chute en métal peint poudre époxy. Fond antidérapant noir.



2 niveaux

Dimensions	Référence	Prix H.T	+éco
P28 x H20 cm	MO-DBB000109	-	-

NUANCIER MÉLAMINÉ CDI PAGE 154

Bac coulissant NATUR

Bac intégré dans un rayonnage L90 cm. Bac composé de 2 glissières métalliques avec amortisseurs et séparateurs amovibles, fond antidérapant coloris noir.



Peint poudre époxy. Bac CD/DVD (5 cases) et bac BD (3 cases)

Modèle	Référence	Prix H.T	+éco
Bac CD/DVD	MO-DBB000107	-	-
Bac BD	MO-DBB000108	-	-

Kit pour rayonnage NATUR

Kit de fixation murale pour rayonnage simple face et kit de liaison qui vous permet de fixer deux rayonnages simple face dos à dos.



Kit pour rayonnage simple face

Modèle	Référence	Prix H.T	+éco
Kit fixation	MO-DBE000148	-	-
Kit liaison	MO-DBE000481	-	-



Panneau treillis

MEILLEURES VENTES

Grille (L100xH200 cm) double cadre en maille 50x50 mm. Pieds en tube avec renfort et 4 fixations grille-tube.



Peint poudre époxy coloris blanc RAL 9016			
Modèle	Référence	Prix H.T	+éco
Sur pieds	MO-EKK000016	-	-
Sur roulettes	MO-EKK000007	-	-

COLORIS BLANC RAL 9016

Panneau treillis mural

Fixation murale. Panneaux treillis en fil acier, maille 50x50 mm peint époxy.



Peint poudre époxy			
Dimensions	Référence	Prix H.T	+éco
L51xH181 cm	MO-EKK000005	-	-

COLORIS

Table à nouveautés

MEILLEURES VENTES

8 tablettes en métal amovible (position horizontale ou inclinée) chant aile d'avion peint poudre époxy. Contact au sol sur roulettes dont 2 freins.



Panneaux ép. 19 mm métal laminé chant ABS			
Dimensions	Référence	Prix H.T	+éco
L83xP83xH87,5 cm	MO-DRR000001	-	-
L109xP109xH87,5 cm	MO-DRR000002	-	-

NUANCIER MÉLAMINÉ CDI PAGE 154

Tour à périodiques

12 portes escamotables en acier peint poudre époxy. Piètement en tube acier 30x30 mm. Contact au sol sur roulettes réglables en hauteur.



Panneaux ép. 19 mm métal laminé chant ABS			
Dimensions	Référence	Prix H.T	+éco
L73xP73xH126 cm	MO-DRP000011	-	-

NUANCIER MÉLAMINÉ CDI PAGE 154

Présentoir à périodiques

MEILLEURES VENTES

Caisson double face en tôle ép. 1,5 mm avec portes escamotables peint poudre époxy. Se fixe les uns sur les autres. Socle en tube acier 60x40 mm sur roulettes réglables en hauteur.



Peint poudre époxy. Caisson L50xP40xH34 cm et socle L50xP40xH15 cm			
Modèle	Référence	Prix H.T	+éco
Caisson	MO-DRP000039	-	-
Socle	MO-DRP000041	-	-

Tour à mangas

MEILLEURES VENTES

16 tablettes réglables en hauteur en m laminé. Habillages PMMA. Contact au sol sur roulettes.



Panneaux p.19 mm m laminé chant ABS, capacité 180 - 240 mangas			
Dimensions	Référence	Prix H.T	+éco
L44xP44xH141,4 cm	MO-DRR000008	-	-

NUANCIER MÉLAMINÉ CDI PAGE 154 & COLORIS PMMA



Meuble à périodiques ONISEP

3 casiers périodiques avec portes escamotables en tôle pliée dont 2 tablettes dans chaque casier, tablette inférieure position horizontale ou inclinée en m laminé p.22 mm chant ABS.



Panneaux p.19 mm m laminé chant ABS et acier peint poudre époxy			
Dimensions	Référence	Prix H.T	+éco
L89,7xP42xH177,2 cm	MO-DRP000080	-	-

NUANCIER MÉLAMINÉ CDI PAGE 154

Signalétique frontale ONISEP

Bandeau en plexiglas L150xH30 cm avec bristol blanc L150xH27,6 cm sur 2 supports en m tal peint époxy fixer.



Supports peints poudre époxy			
Dimensions	Référence	Prix H.T	+éco
H30 x L150 cm	MO-DBE000482	-	-

Ensemble kiosque ONISEP

Ensemble composé de 2 meubles périodiques, 1 poste de consultation et d'une signalétique frontale.



Panneaux p.19 mm m laminé chant ABS et acier peint poudre époxy			
Dimensions	Référence	Prix H.T	+éco
L239,4xP60,3xH210,5 cm	MO-DRP000081	-	-

NUANCIER MÉLAMINÉ CDI PAGE 154

Poste de consultation ONISEP

Porte avec serrure et tablette escamotable pour clavier.



Panneaux p.19 mm m laminé chant ABS			
Dimensions	Référence	Prix H.T	+éco
L60 x P60 x H110 cm	MO-DBB000113	-	-

NUANCIER MÉLAMINÉ CDI PAGE 154

Podium présentoir NATUR

Composé de 3 caissons double face en m laminé p.19 mm chant ABS avec superposition PMMA, superposés et fixés les uns aux autres. Contact au sol sur roulettes.



Panneaux p.19 mm m laminé chant ABS et PMMA			
Dimensions	Référence	Prix H.T	+éco
L83xP83xH150,5 cm	MO-DRB000269	-	-

NUANCIER SPÉCIFIQUE PMMA



Présentoir mobile PICCOLO

Présentoir livres double face. Une face équipée de 3 tablettes inclinées avec tube acier «anti-chute» et une face équipée de 5 tablettes. Contact au sol sur roulettes dont 2 freins.



Panneau p.19 mm m laminé chant ABS			
Dimensions	Référence	Prix H.T	+éco
L120xP45xH131,8 cm	MO-DRR000039	-	-

Présentoir à livres

Présentoir double face. Piètement en tube acier D22 mm peint poudre époxy. Contact au sol sur roulettes.



Panneau p.19 mm m laminé chant ABS coloris Hêtre miel			
Dimensions	Référence	Prix H.T	+éco
L100,5xP45xH106 cm	SA09170PVEP	-	-

NUANCIER SPÉCIFIQUE MÉLAMINÉ

Présentoir à livres LEON

Présentoir en tôle revêtu époxy. Contact au sol sur butées goutte d'eau.



Peint poudre époxy			
Dimensions	Référence	Prix H.T	+éco
L30xP10xH29 cm	MO-DBB000116	-	-

Bac à albums mobile PICCOLO

Panneau p.19 mm m laminé chant ABS. Contact au sol sur roulettes.



3 cases, capacité 70-90 livres grands formats et 4 cases, capacité 100-120 albums/BD			
Modèle	Référence	Prix H.T	+éco
3 cases - H50 cm	MO-DRB000249	-	-
4 cases - H36,5 cm	MO-DRB000254	-	-

Bac à albums mobile PICCOLO

Panneaux p.19 mm m laminé chant ABS, modèle 2 bacs + 4 cases) ou 3 bacs + 6 cases, tablettes réglables en hauteur. Contact au sol sur roulettes dont 2 freins.



2 colonnes, capacité 100-120 albums/BD et 3 colonnes, capacité 150-180 albums/BD			
Modèle	Référence	Prix H.T	+éco
2 colonnes - L70,5xP45xH92 cm	MO-DRD000142	-	-
3 colonnes - L104,5xP45xH92 cm	MO-DRD000136	-	-

Bac à albums PICCOLO

Panneau p.19 mm m laminé chant ABS. Contact au sol sur embouts en polyéthylène.



3 cases, capacité 75-90 ouvrages grands formats			
Dimensions	Référence	Prix H.T	+éco
L60xP60xH60 cm	MO-DRB000252	-	-

Bac à jouets mobile PICCOLO

Contact au sol sur roulettes dont 2 freins.



Panneaux p.19 mm m lamin chant ABS			
Dimensions	Référence	Prix H.T	+éco
L60xP60xH51,5 cm	MO-DRB000250	-	-

Bac à albums OURS

Panneaux en m dium stratifi p.19 mm chant bois vernis incolore. 4 cases en m lamin p.19 mm chant ABS, fond antidérapant coloris noir. Contact au sol sur patins.



Coloris Praline, capacité 120 albums			
Dimensions	Référence	Prix H.T	+éco
L82xP76xH96 cm	MO-DRB000101	-	-

COLORIS PRALINE



Bac à albums SERPENT

Panneaux en m dium stratifi p.19 mm chant bois vernis incolore. 3 cases et 1 pr sentoir en m lamin p.19 mm chant ABS, fond antidérapant coloris noir. Contact au sol sur patins.



Coloris Vert anis, capacité 100 albums			
Dimensions	Référence	Prix H.T	+éco
L152,5xP36xH36,5 cm	MO-DRB000100	-	-

COLORIS VERT ANIS



Bacs à albums gigognes PICCOLO

Panneaux p.19 mm m lamin chant ABS. Bac fixe 4 cases (L80xP73xH67,5 cm) et 2 bacs (L75xP35xH35cm) mobiles 3 cases. Contact au sol sur roulettes.



Capacité 180 225 albums/BD			
Dimensions	Référence	Prix H.T	+éco
L80xP73xH67,5 cm	MO-DRB000273	-	-

Bac à albums RHINOCÉROS

Panneaux en m dium stratifi p.19 mm chant bois vernis incolore. 6 cuves pr sentoir en m lamin p.19 mm chant ABS, fond antidérapant coloris noir. Contact au sol sur patins.



Coloris Gris perle, capacité environ 200 albums (2 livres de face) 300 albums (3 livres de face)			
Dimensions	Référence	Prix H.T	+éco
L125xP78xH80,5 cm	MO-DRB000099	-	-

COLORIS GRIS PERLE/DAUPHIN



Bac à albums CHARMANT

NOUVEAUTÉ

Panneaux en m dium stratifi p.19 mm chant bois vernis incolore. 4 cases en m lamin p.19 mm chant ABS, fond antidérapant coloris noir. Contact au sol sur patins.



Coloris Vert kiwi et Genêt, capacité 120 albums			
Dimensions	Référence	Prix H.T	+éco
L96,5xH98,6 cm	MO-DRB000289	-	-

COLORIS VERT KIWI ET GENÊT



Bac à BD NATUR

Bac 6 cases (L98 cm) ou 8 cases (L128 cm) en mélaminé p.19 mm chant ABS, tube anti-chute D16 mm en acier peint époxy et fond antidérapant. Piètement en hêtre massif. Contact au sol sur vérins réglables en hauteur.



Piètement en hêtre massif vernis incolore. Capacité 160 BD (6 cases) ou 215 BD (8 cases)

Modèle	Référence	Prix H.T	+éco
Espace adultes H85 cm			
L98 cm	MO-DRB000260	-	-
L128 cm	MO-DRB000261	-	-
Espace enfants H70 cm			
L98 cm	MO-DRB000235	-	-
L128 cm	MO-DRB000262	-	-

NUANCIER MÉLAMINÉ CDI PAGE 154 & BOIS INCOLORE

Bac à albums NATUR

Bac 4 cases en mélaminé p.19 mm chant ABS et fond antidérapant. Piètement en hêtre massif. Contact au sol sur vérins réglables en hauteur.



4 cases, capacité 108 132 albums/BD

Dimensions	Référence	Prix H.T	+éco
L75xP71xH52,5 cm	MO-DRB000236	-	-

NUANCIER MÉLAMINÉ CDI PAGE 154 & BOIS INCOLORE

Bac à BD

Bac en mélaminé p.19 mm chant ABS, tube anti-chute en acier peint époxy et fond antidérapant. Contact au sol sur vérins réglables en hauteur.



Panneaux p.19 mm mélaminé chant ABS. Capacité 160 BD (6 cases) ou 215 BD (8 cases) xP62,5xH85,5 cm

Dimensions	Référence	Prix H.T	+éco
L97 cm	MO-DRB000017	-	-
L127 cm	MO-DRB000019	-	-

NUANCIER MÉLAMINÉ CDI PAGE 154

Bac bas mobile

MEILLEURES VENTES

Peut se glisser sous les bacs 8 cases. Bac en mélaminé p.19 mm chant ABS, tube anti-chute D16 mm en acier peint époxy et fond antidérapant. Contact au sol sur roulettes.



Panneaux p.19 mm mélaminé chant ABS, capacité 135 BD

Dimensions	Référence	Prix H.T	+éco
L112xP40xH28,6 cm	MO-DRB000025	-	-

NUANCIER MÉLAMINÉ CDI PAGE 154

Bac à BD LINÉAL

Bac 2x3 séparations amovibles, 2 tubes anti-chute D16 mm en tôle et piètement en tube 40x40 mm peint poudre époxy. Contact au sol sur vérins réglables en hauteur.



2 panneaux p.19 mm mélaminé chant ABS. L118xP60 cm, capacité 200 BD

Dimensions	Référence	Prix H.T	+éco
H86 cm	MO-DRB000002	-	-
H71 cm	MO-DRB000052	-	-

NUANCIER MÉLAMINÉ CDI PAGE 154

Bac à CD/DVD NATUR

Bac 2x4 (L90 cm) ou 2x6 (L120 cm) séparations amovibles, 2 tubes anti-chutes D16 mm en tôle peinte poudre époxy. Piètement en hêtre massif. Contact au sol sur vérins réglables en hauteur.



Piètement en hêtre massif vernis incolore. Capacité 250 CD/170 DVD (10 cases) ou 350 CD/238 DVD (14 cases)

Dimensions	Référence	Prix H.T	+éco
Espace adultes H85 cm			
L91 cm	MO-DRB000265	-	-
L119 cm	MO-DRB000266	-	-
Espace enfants H70 cm			
L91 cm	MO-DRB000263	-	-
L119 cm	MO-DRB000264	-	-

NUANCIER MÉLAMINÉ CDI PAGE 154 & BOIS INCOLORE

Bac à CD/DVD NATUR

Bac 3 niveaux avec séparations amovibles, 2 tubes anti-chutes D16 mm en tôle peinte poudre époxy. Piètement en hêtre massif. Contact au sol sur vérins réglables en hauteur.



Piètement en hêtre massif vernis incolore, P61xH85 cm

Dimensions	Référence	Prix H.T	+éco
L91 cm	MO-DRB000267	-	-
L119 cm	MO-DRB000268	-	-

NUANCIER MÉLAMINÉ CDI PAGE 154 & BOIS INCOLORE

Chariot mobile NATUR

Structure en hêtre massif. Tablettes amovibles (position horizontale ou inclinée) et poignée en métal peinte poudre époxy. Contact au sol sur roulettes.



Structure en hêtre massif vernis incolore, L66xP49xH97 cm (simple face) ou L75xP55xH94 cm (double face)

Modèle	Référence	Prix H.T	+éco
Simple face	MO-DWC000082	-	-
Double face	MO-DWC000081	-	-

NUANCIER SPÉCIFIQUE BOIS

Chariot mobile CLOVIS

MEILLEURES VENTES

6 tablettes amovibles (position horizontale ou inclinée), poignée et structure en métal peinte poudre époxy. Contact au sol sur roulettes dont 2 freins.



Peint poudre époxy, chariot double face

Dimensions	Référence	Prix H.T	+éco
L80xP47xH94 cm	MO-DWC000002	-	-

Chariot mobile CODY

Panneaux et 3 tablettes en mélaminé 19 mm chant ABS. Poignée en acier. Contact au sol sur roulettes.



Panneaux 19 mm mélaminé chant ABS

Dimensions	Référence	Prix H.T	+éco
L84xP41xH91 cm	MO-DWC000019	-	-

NUANCIER MÉLAMINÉ CDI PAGE 154

Bridge KALYS

Assise en mousse poly ther rev tement en tissu Step Me-
lange. Pi tement en m tal fil crois .



L63xP63xH82 cm, hauteur d'assise 44 cm			
Coloris	Référence	Prix H.T	+éco
Noir	SA78800ZZZZ	-	-
Chrom	SA78700ZZZZ	-	-

COLORIS TISSU STEP MELANGE

Bridge KALYS



Hauteur d'assise 44 cm			
Dimensions	Référence	Prix H.T	+éco
L63xP63xH82 cm	SA79200ZZZZ	-	-

COLORIS TISSU STEP MELANGE

Canapé KALYS

Assise en mousse poly ther rev tement en tissu Step Me-
lange. Pi tement en m tal fil crois .



L120xP63xH82 cm, hauteur d'assise 44 cm			
Coloris	Référence	Prix H.T	+éco
Noir	SA79100ZZZZ	-	-
Chrom	SA79000ZZZZ	-	-

COLORIS TISSU STEP MELANGE

Canapé KALYS

Assise en mousse poly ther rev tement en tissu Step Me-
lange. Pi tement bois finition h tre naturel



Hauteur d'assise 44 cm			
Dimensions	Référence	Prix H.T	+éco
L120xP67xH82 cm	SA78900ZZZZ	-	-

COLORIS TISSU STEP MELANGE

Table basse 960

MEILLEURES VENTES

Pi tement en tube acier 30x20 mm peint poudre poxy. Contact au sol sur embouts.



Plateau p.19 mm m lamin chant ABS			
Dimensions	Référence	Prix H.T	+éco
L60xP60xH35 cm	MO-DTB000046	-	-
D80xH35 cm	MO-DTB000047	-	-

Plateau p.24 mm stratifi chant ABS, contrebalancement coloris blanc			
Dimensions	Référence	Prix H.T	+éco
L60xP60xH35 cm	MO-DTB000071	-	-
D80xH35 cm	MO-DTB000073	-	-

Pouf JUNIOR

Revêtement nylon et rembourrage en polystyrène expansé (360L).



Nuancier susceptible d'évoluer, nous consulter.

Pouf			
Coloris	Référence	Prix H.T	+éco
Pouf Junior - 130x100 cm			
Dark grey	MO-DFP000017	-	-
Petrol	MO-DFP000019	-	-
Silver	MO-DFP000016	-	-
Rouge	MO-DFP000011	-	-
Taupe (tissu coton)	MO-DFP000079	-	-
Pouf Original - 140x180 cm			
Dark grey	MO-DFP000022	-	-
Petrol	MO-DFP000028	-	-
Rouge	MO-DFP000020	-	-
Silver	MO-DFP000021	-	-
Bleu	MO-DFP000131	-	-
Lilac	MO-DFP000136	-	-
Orange bitters	MO-DFP000137	-	-
Noir	MO-DFP000138	-	-

COLORIS

Cabane de lecture

MEILLEURES VENTES

Toit et panneaux en m.laminé p.19 mm chant ABS. 4 montants en hêtre massif 100x22 mm. Plancher en contreplaqué.



Montants et plancher en hêtre vernis incolore			
Dimensions	Référence	Prix H.T	+éco
L180xP180xH180 cm	MO-DYA000180	-	-

Cabane des bois

NOUVEAUTÉ

Panneau m.laminé chant ABS. 2 tablettes en m.laminé chant ABS aux extrémités. Contact au sol sur patins.



Intérieur en tissu enduit			
Dimensions	Référence	Prix H.T	+éco
L200xP90xH120 cm	MO-DYA000346	-	-

Ensemble podium gigogne

MEILLEURES VENTES

3 meubles gigognes. Contact au sol sur 2 roulettes et 2 patins. Dimensions podium haut/fermé L65xP65xH59,8 cm, intermédiaire L60xP60xH40 cm et bas L55xP55xH20 cm.



Panneaux p.19 mm m.laminé chant ABS			
Modèle	Référence	Prix H.T	+éco
Podium	MO-DWX000000	-	-

Chaise 4 pieds NINA

Chaise empilable par 10. Pi tement en tube acier D20 mm p.1,5 mm peint poudre poxy. Contact au sol sur embouts en poly thyl ne.



Coque en multiplis h tre p.10 mm finition Blueprotech®

Coque	Référence	Prix H.T	+éco
C1 Classic	MO-N101C1	-	-
C11 Natura	MO-N101C11	-	-
C16 Bulle	MO-N101C16	-	-
C21 Moda	MO-N101C21	-	-

Chaise 4 pieds 100

MEILLEURES VENTES

Chaise empilable par 12. Pi tement soud en tube D20 mm p.1,2 mm peint poudre poxy. Contact au sol sur 4 embouts en poly thyl ne. Version accrochable : 1 tenon gauche et 1 mortaise droite en fil d'acier D6 mm.



Coque en polypropyl ne avec prise de main

Modèle	Référence	Prix H.T	+éco
Chaise			
Chaise	MO-101	-	-
Chaise accrochable	MO-102	-	-
Chaise avec marquage du dossier (quantit minimum de 150 chaises du m me coloris)			
Chaise	MO-101M	-	-
Chaise accrochable	MO-102M	-	-

COLORIS

Cloison acoustique MUTE

NOUVEAUTÉ

Pi tement en h tre massif incolore p.27 mm.



Panneau p.12 mm fibre de rPET compacte acoustique

Dimensions	Référence	Prix H.T	+éco
Hauteur 40 cm			
L60xP20 cm	MO-DWS000060	-	-
L80xP20 cm	MO-DWS000061	-	-
L120xP20 cm	MO-DWS000062	-	-
L140xP20 cm	MO-DWS000063	-	-
Hauteur 60 cm			
L60xP20 cm	MO-DWS000064	-	-
L80xP20 cm	MO-DWS000065	-	-
L120xP20 cm	MO-DWS000066	-	-
L140xP20 cm	MO-DWS000067	-	-

COLORIS PANNEAU

Cabine Wagon FIZZ BOX

NOUVEAUTÉ

Plafond acoustique et panneau magnétique en acier peint poxy. Porte vitrée avec poignée. Tablette stratifiée chant ABS, hauteur d'utilisation 110 cm. 1 prise 220V et 2 prises USB.



W.1 - Type cabine téléphonique pour 1 personne

Dimensions	Référence	Prix H.T	+éco
L127xP97xH229 cm	MO-DWQ000011	-	-

VOIR NUANCIER FIZZ BOX

Cabine Wagon FIZZ BOX

NOUVEAUTÉ

Plafond acoustique et panneau magnétique en acier peint poxy. Porte vitrée avec poignée. Tablette stratifiée chant ABS, hauteur d'utilisation 73 cm. 1 prise 220V et 2 prises USB.



W.1 - Type bureau pour 1 personne

Dimensions	Référence	Prix H.T	+éco
L127xP97xH229 cm	MO-DWQ000012	-	-

VOIR NUANCIER FIZZ BOX

Cabine Wagon FIZZ BOX

NOUVEAUTÉ

Plafond acoustique et panneau magnétique en acier peint poxy. Porte vitrée avec poignée. Tablette stratifiée chant ABS, hauteur d'utilisation 73 cm. Banquette en tissu. 2 prises 220V et 2 prises USB.



W.2 - Type Wagon pour 2 personnes

Dimensions	Référence	Prix H.T	+éco
Fond plein			
L217xP97xH229 cm	MO-DWQ000013	-	-
Fond vitré			
L217xP97xH229 cm	MO-DWQ000014	-	-

VOIR NUANCIER FIZZ BOX

Cabine Wagon FIZZ BOX

NOUVEAUTÉ

Plafond acoustique et panneau magnétique en acier peint poxy. Porte vitrée avec poignée. Table T6 stratifiée sur pied. Banquette en tissu. 2 prises 220V et 2 prises USB.



W.4 - Type Wagon pour 4 personnes

Dimensions	Référence	Prix H.T	+éco
L217xP177xH229 cm	MO-DWQ000015	-	-

VOIR NUANCIER FIZZ BOX



Cabine Meeting FIZZ BOX

NOUVEAUTÉ

Plafond acoustique et panneau magnétique en acier peint epoxy. Porte vitrée avec poignée. 2 prises 220V et 2 prises USB.




Type Meeting			
Dimensions	Référence	Prix H.T	+éco
M.2 - 2 personnes			
L217xP177xH229 cm	MO-DWQ000016	-	-
M.4 - 4 personnes			
L287xP257xH229 cm	MO-DWQ000017	-	-
M.6 - 6 personnes			
L287xP337xH229 cm	MO-DWQ000018	-	-


VOIR NUANCIER FIZZ BOX

NUANCIER FIZZ BOX


PANNEAUX, DESSUS PLAFOND, PORTE, LISSE ET CADRE VITRÉ




PANNEAUX ET DESSUS PLAFOND



BANQUETTE (PIÈTEMENT BLANC OU NOIR)



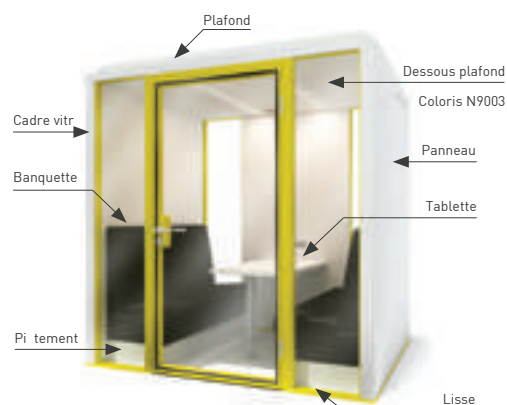
TABLETTE/PLATEAU TABLE



* Teinte RAL

** Finitions mâtillées

***Finitions texturées



RESTAURATION SCOLAIRE

TABLES.....P176

CHAISES.....P205

BUFFETS.....P217

CLAUSTRAS.....P218

BACS À FLEURS.....P220



ESPACE RESTAURATION

Mobidecor est spécialisé dans l'aménagement des collectivités, offrant des solutions complètes pour les espaces restauration.

Notre gamme variée de mobilier permet de proposer des solutions personnalisées alliant fonctionnalité, esthétique et confort, répondant alors à chaque environnement.

Nous vous proposons des solutions d'aménagement pour les établissements médico-sociaux afin de créer des espaces de restauration adaptés et fonctionnels.



175

Découvrez notre mobilier spécialement conçu pour l'espace restauration dans notre catalogue Collectivités !



Table
CARLIE



Mange-debout
BEST 3800



Chaise AST
HILIA



Tabouret AST
ALTY



Retrouvez votre **conseiller commercial**
secteur en fin de catalogue

Table à dégagement latéral BANDANA



Piètement avec semelle droite en tube acier D45 mm p.2 mm et montants en tube D60 et D76 mm peint poudre poxy. Contact au sol sur embouts en polyéthylène et vérins réglables en hauteur.




Plateau p.24 mm stratifié chant ABS, contrebalancement coloris blanc

Taille	Référence	Prix H.T	+éco
80x80 cm			
T1	S235731PVEP	-	-
T2	S235732PVEP	-	-
T3	S235733PVEP	-	-
T4	S235734PVEP	-	-
T5	S235735PVEP	-	-
T6	S235736PVEP	-	-
120x80 cm			
T1	S235831PVEP	-	-
T2	S235832PVEP	-	-
T3	S235833PVEP	-	-
T4	S235834PVEP	-	-
T5	S235835PVEP	-	-
T6	S235836PVEP	-	-
160x80 cm			
T1	S235531PVEP	-	-
T2	S235532PVEP	-	-
T3	S235533PVEP	-	-
T4	S235534PVEP	-	-
T5	S235535PVEP	-	-
T6	S235536PVEP	-	-
180x80 cm			
T1	S268631PVEP	-	-
T2	S268632PVEP	-	-
T3	S268633PVEP	-	-
T4	S268634PVEP	-	-
T5	S268635PVEP	-	-
T6	S268636PVEP	-	-
200x80 cm			
T1	S457231PVEP	-	-
T2	S457232PVEP	-	-
T3	S457233PVEP	-	-
T4	S457234PVEP	-	-
T5	S457235PVEP	-	-
T6	S457236PVEP	-	-

Table à dégagement latéral BANDANA



Piètement avec semelle droite en tube acier D45 mm p.2 mm et montants en tube D60 et D76 mm peint poudre poxy. Contact au sol sur embouts en polyéthylène et vérins réglables en hauteur.



Plateau ép. 24 mm stratifié chant ABS, contrebalancement coloris blanc

Taille	Référence	Prix H.T	+éco
D120 cm			
T1	S235931PVEP	-	-
T2	S235932PVEP	-	-
T3	S235933PVEP	-	-
T4	S235934PVEP	-	-
T5	S235935PVEP	-	-
T6	S235936PVEP	-	-
Octogonale 120 cm			
T1	S236031PVEP	-	-
T2	S236032PVEP	-	-
T3	S236033PVEP	-	-
T4	S236034PVEP	-	-
T5	S236035PVEP	-	-
T6	S236036PVEP	-	-



Table à dégagement latéral BANDANA



Piètement avec semelle droite en tube acier D45 mm p.2 mm et montants en tube D60 et D76 mm peint poudre poxy. Contact au sol sur embouts en polyéthylène et vérins réglables en hauteur.



Plateau antibruit p.26 mm SOFTOP® chant ABS coloris gris RAL 7042, contrebalancement coloris blanc

Taille	Référence	Prix H.T	+éco
80x80 cm			
T1	S367591PVEP	-	-
T2	S367592PVEP	-	-
T3	S367593PVEP	-	-
T4	S367594PVEP	-	-
T5	S367595PVEP	-	-
T6	S367596PVEP	-	-
120x80 cm			
T1	S391191PVEP	-	-
T2	S391192PVEP	-	-
T3	S391193PVEP	-	-
T4	S391194PVEP	-	-
T5	S391195PVEP	-	-
T6	S391196PVEP	-	-
160x80 cm			
T1	S395791PVEP	-	-
T2	S395792PVEP	-	-
T3	S395793PVEP	-	-
T4	S395794PVEP	-	-
T5	S395795PVEP	-	-
T6	S395796PVEP	-	-
180x80 cm			
T1	S268691PVEP	-	-
T2	S268692PVEP	-	-
T3	S268693PVEP	-	-
T4	S268694PVEP	-	-
T5	S268695PVEP	-	-
T6	S268696PVEP	-	-
200x80 cm			
T1	S457291PVEP	-	-
T2	S457292PVEP	-	-
T3	S457293PVEP	-	-
T4	S457294PVEP	-	-
T5	S457295PVEP	-	-
T6	S457296PVEP	-	-

Table à dégagement latéral BANDANA



Piètement avec semelle droite en tube acier D45 mm p.2 mm et montants en tube D60 et D76 mm peint poudre poxy. Contact au sol sur embouts en polyéthylène et vérins réglables en hauteur.



Plateau antibruit ép. 26 mm SOFTOP® chant ABS coloris gris RAL 7042, contrebalancement coloris blanc			
Taille	Référence	Prix H.T	+éco
D120 cm			
T1	S349691PVEP	-	-
T2	S349692PVEP	-	-
T3	S349693PVEP	-	-
T4	S349694PVEP	-	-
T5	S349695PVEP	-	-
T6	S349696PVEP	-	-
Octogonale 120 cm			
T1	S354291PVEP	-	-
T2	S354292PVEP	-	-
T3	S354293PVEP	-	-
T4	S354294PVEP	-	-
T5	S354295PVEP	-	-
T6	S354296PVEP	-	-



Un projet spécifique ?

Notre architecte d'intérieur
vous conseille !

Table à dégagement latéral BANDANA



Piètement avec semelle droite en tube acier D45 mm p.2 mm et montants en tube D60 et D76 mm peint poudre poxy. Contact au sol sur embouts en polyéthylène et v-rins réglables en hauteur.



Plateau p.24 mm stratifié chant alu - h tre massif vernis incolore, contrebalancement coloris blanc

Taille	Référence	Prix H.T	+éco
80x80 cm			
T1	S235731CDEP	-	-
T2	S235732CDEP	-	-
T3	S235733CDEP	-	-
T4	S235734CDEP	-	-
T5	S235735CDEP	-	-
T6	S235736CDEP	-	-
120x80 cm			
T1	S235831CDEP	-	-
T2	S235832CDEP	-	-
T3	S235833CDEP	-	-
T4	S235834CDEP	-	-
T5	S235835CDEP	-	-
T6	S235836CDEP	-	-
160x80 cm			
T1	S235531CDEP	-	-
T2	S235532CDEP	-	-
T3	S235533CDEP	-	-
T4	S235534CDEP	-	-
T5	S235535CDEP	-	-
T6	S235536CDEP	-	-
180x80 cm			
T1	S268631CDEP	-	-
T2	S268632CDEP	-	-
T3	S268633CDEP	-	-
T4	S268634CDEP	-	-
T5	S268635CDEP	-	-
T6	S268636CDEP	-	-
200x80 cm			
T1	S457231CDEP	-	-
T2	S457232CDEP	-	-
T3	S457233CDEP	-	-
T4	S457234CDEP	-	-
T5	S457235CDEP	-	-
T6	S457236CDEP	-	-
D120 cm			
T1	S235931CDEP	-	-
T2	S235932CDEP	-	-
T3	S235933CDEP	-	-
T4	S235934CDEP	-	-
T5	S235935CDEP	-	-
T6	S235936CDEP	-	-

Table à dégagement latéral BANDANA



Pi tement avec semelle droite en tube acier D45 mm p.2 mm et montants en tube D60 et D76 mm peint poudre poxy. Contact au sol sur embouts en poly thyl ne et v rins r glables en hauteur.



Plateau p.21 mm MDF stratifi chant vernis, contrebalancement coloris blanc

Taille	Référence	Prix H.T	+éco
Octogonale 120 cm			
T1	S236031ZZEP	-	-
T2	S236032ZZEP	-	-
T3	S236033ZZEP	-	-
T4	S236034ZZEP	-	-
T5	S236035ZZEP	-	-
T6	S236036ZZEP	-	-



Table à dégagement latéral BANDANA



Piètement avec semelle droite en tube acier D45 mm p.2 mm et montants en tube D60 et D76 mm peint poudre poxy. Contact au sol sur embouts en polyéthylène et v-rins réglables en hauteur.



Plateau antibruit p.24 mm stratifié chant alais h tre massif vernis incolore, contrebalancement coloris blanc

Taille	Référence	Prix H.T	+éco
80x80 cm			
T1	S367501CDEP	-	-
T2	S367502CDEP	-	-
T3	S367503CDEP	-	-
T4	S367504CDEP	-	-
T5	S367505CDEP	-	-
T6	S367506CDEP	-	-
120x80 cm			
T1	S245531CDEP	-	-
T2	S245532CDEP	-	-
T3	S245533CDEP	-	-
T4	S245534CDEP	-	-
T5	S245535CDEP	-	-
T6	S245536CDEP	-	-
160x80 cm			
T1	S245931CDEP	-	-
T2	S245932CDEP	-	-
T3	S245933CDEP	-	-
T4	S245934CDEP	-	-
T5	S245935CDEP	-	-
T6	S245936CDEP	-	-
180x80 cm			
T1	S389831CDEP	-	-
T2	S389832CDEP	-	-
T3	S389833CDEP	-	-
T4	S389834CDEP	-	-
T5	S389835CDEP	-	-
T6	S389836CDEP	-	-
200x80 cm			
T1	S449681CDEP	-	-
T2	S449682CDEP	-	-
T3	S449683CDEP	-	-
T4	S449684CDEP	-	-
T5	S449685CDEP	-	-
T6	S449686CDEP	-	-
D120 cm			
T1	S245631CDEP	-	-
T2	S245632CDEP	-	-
T3	S245633CDEP	-	-
T4	S245634CDEP	-	-
T5	S245635CDEP	-	-
T6	S245636CDEP	-	-

Table à dégagement latéral BANDANA



MEILLEURES VENTES

Pi tement avec semelle droite en tube acier D45 mm p.2 mm et montants en tube D60 et D76 mm peint poudre poxy. Contact au sol sur embouts en poly thyl ne et v rins r glables en hauteur.



Plateau p.24 mm stratifi chant polyurthane (coloris beige, gris ou noir), contrebalancement coloris blanc

Taille	Référence	Prix H.T	+éco
80x80 cm			
T1	S235731PUEP	-	-
T2	S235732PUEP	-	-
T3	S235733PUEP	-	-
T4	S235734PUEP	-	-
T5	S235735PUEP	-	-
T6	S235736PUEP	-	-
120x80 cm			
T1	S235831PUEP	-	-
T2	S235832PUEP	-	-
T3	S235833PUEP	-	-
T4	S235834PUEP	-	-
T5	S235835PUEP	-	-
T6	S235836PUEP	-	-
160x80 cm			
T1	S235531PUEP	-	-
T2	S235532PUEP	-	-
T3	S235533PUEP	-	-
T4	S235534PUEP	-	-
T5	S235535PUEP	-	-
T6	S235536PUEP	-	-
180x80 cm			
T1	S268631PUEP	-	-
T2	S268632PUEP	-	-
T3	S268633PUEP	-	-
T4	S268634PUEP	-	-
T5	S268635PUEP	-	-
T6	S268636PUEP	-	-
D120 cm			
T1	S235931PUEP	-	-
T2	S235932PUEP	-	-
T3	S235933PUEP	-	-
T4	S235934PUEP	-	-
T5	S235935PUEP	-	-
T6	S235936PUEP	-	-
Octogonale 120 cm			
T1	S236031PUEP	-	-
T2	S236032PUEP	-	-
T3	S236033PUEP	-	-
T4	S236034PUEP	-	-
T5	S236035PUEP	-	-
T6	S236036PUEP	-	-

Table à hauteur réglable BANDANA



Table réglable en hauteur. Piètement avec semelle droite en tube acier D45 mm ép. 2 mm et montants en tube D60 et D76 mm peint poudre époxy. Contact au sol sur embouts en polyéthylène et vérins réglables en hauteur.



Plateau ép. 24 mm stratifié chant ABS, contrebalancement coloris blanc

Dimensions	Référence	Prix H.T	+éco
T1 T3			
D120 cm	S502733PVEP	-	-
Octogonale 120 cm	S522833PVEP	-	-
T4 T6			
D120 cm	S522936PVEP	-	-
Octogonale 120 cm	S523036PVEP	-	-
T3 T6			
80x80 cm	S690336PVEP	-	-
120x80 cm	S686636PVEP	-	-
160x80 cm	S655236PVEP	-	-
180x80 cm	S690436PVEP	-	-
200x80 cm	S690536PVEP	-	-

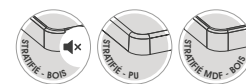
Plateau ép. 24 mm stratifié chant alu, hêtre massif vernis incolore, contrebalancement coloris blanc

Dimensions	Référence	Prix H.T	+éco
T1 T3			
D120 cm	S502733CDEP	-	-
T4 T6			
D120 cm	S522936CDEP	-	-
T3 T6			
80x80 cm	S690336CDEP	-	-
120x80 cm	S686636CDEP	-	-
160x80 cm	S655236CDEP	-	-
180x80 cm	S690436CDEP	-	-
200x80 cm	S690536CDEP	-	-

Plateau antibruit ép. 26 mm SOFTOP® chant ABS coloris gris RAL 7042, contrebalancement coloris blanc

Dimensions	Référence	Prix H.T	+éco
T1 T3			
D120 cm	S502793PVEP	-	-
Octogonale 120 cm	S522893PVEP	-	-
T4 T6			
D120 cm	S522996PVEP	-	-
Octogonale 120 cm	S523096PVEP	-	-
T3 T6			
80x80 cm	S690396PVEP	-	-
120x80 cm	S686696PVEP	-	-
160x80 cm	S655296PVEP	-	-
180x80 cm	S690496PVEP	-	-
200x80 cm	S690596PVEP	-	-

Table à hauteur réglable BANDANA



MEILLEURES VENTES

Table réglable en hauteur. Piètement avec semelle droite en tube acier D45 mm ép. 2 mm et montants en tube D60 et D76 mm peint poudre époxy. Contact au sol sur embouts en polyéthylène et vérins réglables en hauteur.



Plateau ép. 21 mm MDF stratifié chant vernis, contrebalancement coloris blanc			
Dimensions	Référence	Prix H.T	+éco
T1 T3			
Octogonale 120 cm	S522833ZZEP	-	-
T4 T6			
Octogonale 120 cm	S523036ZZEP	-	-
T4 T6			
D120 cm	S522986CDEP	-	-
Plateau ép. 24 mm stratifié chant polyuréthane (coloris beige, gris ou noir), contrebalancement coloris blanc			
Dimensions	Référence	Prix H.T	+éco
T1 T3			
D120 cm	S502733PUEP	-	-
Octogonale 120 cm	S522833PUEP	-	-
T3 T6			
80x80 cm	S690336PUEP	-	-
120x80 cm	S686636PUEP	-	-
160x80 cm	S655236PUEP	-	-
180x80 cm	S690436PUEP	-	-
T4 T6			
D120 cm	S522936PUEP	-	-
Octogonale 120 cm	S523036PUEP	-	-
Plateau antibruit ép. 24 mm stratifié chant alu, hêtre massif vernis incolore, contrebalancement coloris blanc			
Dimensions	Référence	Prix H.T	+éco
T1 T3			
D120 cm	S502783CDEP	-	-
T3 T6			
80x80 cm	S690386CDEP	-	-
120x80 cm	S686686CDEP	-	-
160x80 cm	S655286CDEP	-	-
180x80 cm	S690486CDEP	-	-
200x80 cm	S690586CDEP	-	-

Table à dégagement latéral SARA

MEILLEURES VENTES

Piètement en tube acier oblong 60x30 mm, embases cintrées D38 cm et supports plateau en tube 20x20 mm peint poudre époxy. Contact au sol sur embouts en polyamide et vérins réglables en hauteur.



Plateau ép. 24 mm stratifié chant ABS, contrebalancement coloris blanc

Taille	Référence	Prix H.T	+éco
120x80 cm			
T2	MO-DTT000494T2	-	-
T3	MO-DTT000494T3	-	-
T4	MO-DTT000494T4	-	-
T5	MO-DTT000494T5	-	-
T6	MO-DTT000494	-	-
140x80 cm			
T2	MO-DTT000496T2	-	-
T3	MO-DTT000496T3	-	-
T4	MO-DTT000496T4	-	-
T5	MO-DTT000496T5	-	-
T6	MO-DTT000496	-	-
160x80 cm			
T2	MO-DTT000498T2	-	-
T3	MO-DTT000498T3	-	-
T4	MO-DTT000498T4	-	-
T5	MO-DTT000498T5	-	-
T6	MO-DTT000498	-	-
180x80 cm			
T2	MO-DTT000500T2	-	-
T3	MO-DTT000500T3	-	-
T4	MO-DTT000500T4	-	-
T5	MO-DTT000500T5	-	-
T6	MO-DTT000500	-	-
200x80 cm			
T2	MO-DTT001140T2	-	-
T3	MO-DTT001140T3	-	-
T4	MO-DTT001140T4	-	-
T5	MO-DTT001140T5	-	-
T6	MO-DTT001140	-	-



Table à dégagement latéral SARA

Piètement en tube acier oblong 60x30 mm, embases cintrées D38 mm et supports plateau en tube 20x20 mm peint poudre époxy. Contact au sol sur embouts en polyamide et v-rins réglables en hauteur.



Plateau antibruit ép. 24 mm stratifié chant ABS, contrebalancement coloris blanc			
Taille	Référence	Prix H.T	+éco
120x80 cm			
T2	M0-DTT000522T2	-	-
T3	M0-DTT000522T3	-	-
T4	M0-DTT000522T4	-	-
T5	M0-DTT000522T5	-	-
T6	M0-DTT000522	-	-
140x80 cm			
T2	M0-DTT000524T2	-	-
T3	M0-DTT000524T3	-	-
T4	M0-DTT000524T4	-	-
T5	M0-DTT000524T5	-	-
T6	M0-DTT000524	-	-
160x80 cm			
T2	M0-DTT000526T2	-	-
T3	M0-DTT000526T3	-	-
T4	M0-DTT000526T4	-	-
T5	M0-DTT000526T5	-	-
T6	M0-DTT000526	-	-
180x80 cm			
T2	M0-DTT000528T2	-	-
T3	M0-DTT000528T3	-	-
T4	M0-DTT000528T4	-	-
T5	M0-DTT000528T5	-	-
T6	M0-DTT000528	-	-
200x80 cm			
T2	M0-DTT001142T2	-	-
T3	M0-DTT001142T3	-	-
T4	M0-DTT001142T4	-	-
T5	M0-DTT001142T5	-	-
T6	M0-DTT001142	-	-



Table à dégagement latéral SARA

Piètement en tube acier oblong 60x30 mm, embases cintrées D38 mm et supports plateau en tube 20x20 mm peint poudre époxy. Contact au sol sur embouts en polyamide et vérins réglables en hauteur.



Plateau antibruit ép. 26 mm SOFTOP® chant ABS coloris gris RAL 7042, contrebalancement coloris blanc

Taille	Référence	Prix H.T	+éco
120x80 cm			
T2	M0-DTT001042T2	-	-
T3	M0-DTT001042T3	-	-
T4	M0-DTT001042T4	-	-
T5	M0-DTT001042T5	-	-
T6	M0-DTT001042	-	-
140x80 cm			
T2	M0-DTT001043T2	-	-
T3	M0-DTT001043T3	-	-
T4	M0-DTT001043T4	-	-
T5	M0-DTT001043T5	-	-
T6	M0-DTT001043	-	-
160x80 cm			
T2	M0-DTT001044T2	-	-
T3	M0-DTT001044T3	-	-
T4	M0-DTT001044T4	-	-
T5	M0-DTT001044T5	-	-
T6	M0-DTT001044	-	-
180x80 cm			
T2	M0-DTT001045T2	-	-
T3	M0-DTT001045T3	-	-
T4	M0-DTT001045T4	-	-
T5	M0-DTT001045T5	-	-
T6	M0-DTT001045	-	-
200x80 cm			
T2	M0-DTT001144T2	-	-
T3	M0-DTT001144T3	-	-
T4	M0-DTT001144T4	-	-
T5	M0-DTT001144T5	-	-
T6	M0-DTT001144	-	-

Table à dégagement latéral SARA

Piètement en tube acier oblong 60x30 mm, embases cintrées D38 mm et supports plateau en tube 20x20 mm peint poudre époxy. Contact au sol sur embouts en polyamide et v-rins réglables en hauteur.



Plateau ép. 24 mm stratifié alu-chêne massif vernis incolore, contrebalancement coloris blanc			
Taille	Référence	Prix H.T	+éco
120x80 cm			
T2	M0-DTT000508T2	-	-
T3	M0-DTT000508T3	-	-
T4	M0-DTT000508T4	-	-
T5	M0-DTT000508T5	-	-
T6	M0-DTT000508	-	-
140x80 cm			
T2	M0-DTT000510T2	-	-
T3	M0-DTT000510T3	-	-
T4	M0-DTT000510T4	-	-
T5	M0-DTT000510T5	-	-
T6	M0-DTT000510	-	-
160x80 cm			
T2	M0-DTT000512T2	-	-
T3	M0-DTT000512T3	-	-
T4	M0-DTT000512T4	-	-
T5	M0-DTT000512T5	-	-
T6	M0-DTT000512	-	-
180x80 cm			
T2	M0-DTT000514T2	-	-
T3	M0-DTT000514T3	-	-
T4	M0-DTT000514T4	-	-
T5	M0-DTT000514T5	-	-
T6	M0-DTT000514	-	-
200x80 cm			
T2	M0-DTT001141T2	-	-
T3	M0-DTT001141T3	-	-
T4	M0-DTT001141T4	-	-
T5	M0-DTT001141T5	-	-
T6	M0-DTT001141	-	-



Table à dégagement latéral SARA

Piètement en tube acier oblong 60x30 mm, embases cintrées D38 mm et supports plateau en tube 20x20 mm peint poudre époxy. Contact au sol sur embouts en polyamide et vérins réglables en hauteur.



Plateau antibruit ép. 24 mm stratifié chant alu, hêtre massif vernis incolore, contrebalancement coloris blanc

Taille	Référence	Prix H.T	+éco
120x80 cm			
T2	M0-DTT000536T2	-	-
T3	M0-DTT000536T3	-	-
T4	M0-DTT000536T4	-	-
T5	M0-DTT000536T5	-	-
T6	M0-DTT000536	-	-
140x80 cm			
T2	M0-DTT000538T2	-	-
T3	M0-DTT000538T3	-	-
T4	M0-DTT000538T4	-	-
T5	M0-DTT000538T5	-	-
T6	M0-DTT000538	-	-
160x80 cm			
T2	M0-DTT000540T2	-	-
T3	M0-DTT000540T3	-	-
T4	M0-DTT000540T4	-	-
T5	M0-DTT000540T5	-	-
T6	M0-DTT000540	-	-
180x80 cm			
T2	M0-DTT000542T2	-	-
T3	M0-DTT000542T3	-	-
T4	M0-DTT000542T4	-	-
T5	M0-DTT000542T5	-	-
T6	M0-DTT000542	-	-
200x80 cm			
T2	M0-DTT001143T2	-	-
T3	M0-DTT001143T3	-	-
T4	M0-DTT001143T4	-	-
T5	M0-DTT001143T5	-	-
T6	M0-DTT001143	-	-

Table à dégagement latéral SARA



Piètement en tube acier oblong 60x30 mm, embases cintrées D38 mm et supports plateau en tube 20x20 mm peint poudre époxy. Contact au sol sur embouts en polyamide et vérins réglables en hauteur.



Plateau ép. 24 mm stratifié chant polyuréthane (coloris beige, gris ou noir), contrebalancement coloris blanc

Taille	Référence	Prix H.T	+éco
120x80 cm			
T2	M0-DTT001034T2	-	-
T3	M0-DTT001034T3	-	-
T4	M0-DTT001034T4	-	-
T5	M0-DTT001034T5	-	-
T6	M0-DTT001034	-	-
140x80 cm			
T2	M0-DTT001035T2	-	-
T3	M0-DTT001035T3	-	-
T4	M0-DTT001035T4	-	-
T5	M0-DTT001035T5	-	-
T6	M0-DTT001035	-	-
160x80 cm			
T2	M0-DTT001036T2	-	-
T3	M0-DTT001036T3	-	-
T4	M0-DTT001036T4	-	-
T5	M0-DTT001036T5	-	-
T6	M0-DTT001036	-	-
180x80 cm			
T2	M0-DTT001037T2	-	-
T3	M0-DTT001037T3	-	-
T4	M0-DTT001037T4	-	-
T5	M0-DTT001037T5	-	-
T6	M0-DTT001037	-	-



Un produit vous intéresse ?

Contactez-nous au +(33) 4 77 36 11 11

Table piètement central SARA

MEILLEURES VENTES

Piètement en tube acier, fût D60 mm, embases centrées D38 mm et supports plateau en tube 20x20 mm peint poudre époxy. Contact au sol sur embouts en polyamide et vis réglables en hauteur.



Plateau ép. 24 mm stratifié chant ABS, contrebalancement coloris blanc			
Taille	Référence	Prix H.T	+éco
70x70 cm			
T2	MO-DTT000502T2	-	-
T3	MO-DTT000502T3	-	-
T4	MO-DTT000502T4	-	-
T5	MO-DTT000502T5	-	-
T6	MO-DTT000502	-	-
80x80 cm			
T2	MO-DTT000501T2	-	-
T3	MO-DTT000501T3	-	-
T4	MO-DTT000501T4	-	-
T5	MO-DTT000501T5	-	-
T6	MO-DTT000501	-	-
D100 cm			
T2	MO-DTT000503T2	-	-
T3	MO-DTT000503T3	-	-
T4	MO-DTT000503T4	-	-
T5	MO-DTT000503T5	-	-
T6	MO-DTT000503	-	-
D120 cm			
T2	MO-DTT000504T2	-	-
T3	MO-DTT000504T3	-	-
T4	MO-DTT000504T4	-	-
T5	MO-DTT000504T5	-	-
T6	MO-DTT000504	-	-
D130 cm			
T2	MO-DTT000505T2	-	-
T3	MO-DTT000505T3	-	-
T4	MO-DTT000505T4	-	-
T5	MO-DTT000505T5	-	-
T6	MO-DTT000505	-	-
Octogonale 120 cm			
T2	MO-DTT000506T2	-	-
T3	MO-DTT000506T3	-	-
T4	MO-DTT000506T4	-	-
T5	MO-DTT000506T5	-	-
T6	MO-DTT000506	-	-

Table piètement central SARA

Piètement en tube acier, fût D60 mm, embases cintrées D38 mm et supports plateau en tube 20x20 mm peint poudre époxy. Contact au sol sur embouts en polyamide et vérins réglables en hauteur.



Plateau antibruit ép. 24 mm stratifié chant ABS, contrebalancement coloris blanc			
Taille	Référence	Prix H.T	+éco
80x80 cm			
T2	M0-DTT000529T2	-	-
T3	M0-DTT000529T3	-	-
T4	M0-DTT000529T4	-	-
T5	M0-DTT000529T5	-	-
T6	M0-DTT000529	-	-
D120 cm			
T2	M0-DTT000532T2	-	-
T3	M0-DTT000532T3	-	-
T4	M0-DTT000532T4	-	-
T5	M0-DTT000532T5	-	-
T6	M0-DTT000532	-	-
Octogonale 120 cm			
T2	M0-DTT000534T2	-	-
T3	M0-DTT000534T3	-	-
T4	M0-DTT000534T4	-	-
T5	M0-DTT000534T5	-	-
T6	M0-DTT000534	-	-



Table piètement central SARA



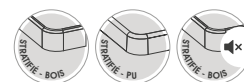
Piètement en tube acier, fût D60 mm, embases centrées D38 mm et supports plateau en tube 20x20 mm peint poudre époxy. Contact au sol sur embouts en polyamide et vérins réglables en hauteur.



Plateau antibruit ép. 26 mm SOFTOP® chant ABS coloris gris RAL 7042, contrebalancement coloris blanc			
Taille	Référence	Prix H.T	+éco
70x70 cm			
T2	M0-DTT001040T2	-	-
T3	M0-DTT001040T3	-	-
T4	M0-DTT001040T4	-	-
T5	M0-DTT001040T5	-	-
T6	M0-DTT001040	-	-
80x80 cm			
T2	M0-DTT001041T2	-	-
T3	M0-DTT001041T3	-	-
T4	M0-DTT001041T4	-	-
T5	M0-DTT001041T5	-	-
T6	M0-DTT001041	-	-
D100 cm			
T2	M0-DTT001046T2	-	-
T3	M0-DTT001046T3	-	-
T4	M0-DTT001046T4	-	-
T5	M0-DTT001046T5	-	-
T6	M0-DTT001046	-	-
D120 cm			
T2	M0-DTT001047T2	-	-
T3	M0-DTT001047T3	-	-
T4	M0-DTT001047T4	-	-
T5	M0-DTT001047T5	-	-
T6	M0-DTT001047	-	-



Table piètement central SARA



Piètement en tube acier, fût D60 mm, embases centrées D38 mm et supports plateau en tube 20x20 mm peint poudre époxy. Contact au sol sur embouts en polyamide et vérins réglables en hauteur.



Plateau ép. 24 mm stratifié chant alu - hêtre massif vernis incolore, contrebalancement coloris blanc

Taille	Référence	Prix H.T	+éco
80x80 cm			
T2	MO-DTT000515T2	-	-
T3	MO-DTT000515T3	-	-
T4	MO-DTT000515T4	-	-
T5	MO-DTT000515T5	-	-
T6	MO-DTT000515	-	-
D120 cm			
T2	MO-DTT000518T2	-	-
T3	MO-DTT000518T3	-	-
T4	MO-DTT000518T4	-	-
T5	MO-DTT000518T5	-	-
T6	MO-DTT000518	-	-

Plateau ép. 24 mm stratifié chant polyuréthane (coloris beige, gris ou noir), contrebalancement coloris blanc

Taille	Référence	Prix H.T	+éco
80x80 cm			
T2	MO-DTT001038T2	-	-
T3	MO-DTT001038T3	-	-
T4	MO-DTT001038T4	-	-
T5	MO-DTT001038T5	-	-
T6	MO-DTT001038	-	-
D120 cm			
T2	MO-DTT001039T2	-	-
T3	MO-DTT001039T3	-	-
T4	MO-DTT001039T4	-	-
T5	MO-DTT001039T5	-	-
T6	MO-DTT001039	-	-


Plateau antibruit ép. 24 mm stratifié chant alu - hêtre massif vernis incolore, contrebalancement coloris blanc

Taille	Référence	Prix H.T	+éco
80x80 cm			
T2	MO-DTT000543T2	-	-
T3	MO-DTT000543T3	-	-
T4	MO-DTT000543T4	-	-
T5	MO-DTT000543T5	-	-
T6	MO-DTT000543	-	-
D120 cm			
T2	MO-DTT000546T2	-	-
T3	MO-DTT000546T3	-	-
T4	MO-DTT000546T4	-	-
T5	MO-DTT000546T5	-	-
T6	MO-DTT000546	-	-

Table 4 pieds fixe et mobile CARÉLIE

MEILLEURES VENTES

Piètement en tube D50 mm p.1,2 mm, cadre soudé en tube 50x20 mm p.1,2 mm peint poudre époxy. Contact au sol sur vérins réglables en hauteur.



Plateau ép. 24 mm stratifié chant ABS, contrebalancement coloris blanc

Taille	Référence	Prix H.T	+éco	Référence	Prix H.T	+éco
	Version fixe			Version mobile		

80x80 cm

T1 (NF)	S490931PVEP	-	-	S490931PVEPMO	-	-
T2 (NF)	S490932PVEP	-	-	S490932PVEPMO	-	-
T3 (NF)	S490933PVEP	-	-	S490933PVEPMO	-	-
T4 (NF)	S490934PVEP	-	-	S490934PVEPMO	-	-
T5 (NF)	S490935PVEP	-	-	S490935PVEPMO	-	-
T6 (NF)	S490936PVEP	-	-	S490936PVEPMO	-	-

120x80 cm

T1 (NF)	S491631PVEP	-	-	S491631PVEPMO	-	-
T2 (NF)	S491632PVEP	-	-	S491632PVEPMO	-	-
T3 (NF)	S491633PVEP	-	-	S491633PVEPMO	-	-
T4 (NF)	S491634PVEP	-	-	S491634PVEPMO	-	-
T5 (NF)	S491635PVEP	-	-	S491635PVEPMO	-	-
T6 (NF)	S491636PVEP	-	-	S491636PVEPMO	-	-

160x80 cm

T1 (NF)	S492231PVEP	-	-	S492231PVEPMO	-	-
T2 (NF)	S492232PVEP	-	-	S492232PVEPMO	-	-
T3 (NF)	S492233PVEP	-	-	S492233PVEPMO	-	-
T4 (NF)	S492234PVEP	-	-	S492234PVEPMO	-	-
T5 (NF)	S492235PVEP	-	-	S492235PVEPMO	-	-
T6 (NF)	S492236PVEP	-	-	S492236PVEPMO	-	-

180x80 cm

T1 (NF)	S492331PVEP	-	-	S492331PVEPMO	-	-
T2 (NF)	S492332PVEP	-	-	S492332PVEPMO	-	-
T3 (NF)	S492333PVEP	-	-	S492333PVEPMO	-	-
T4 (NF)	S492334PVEP	-	-	S492334PVEPMO	-	-
T5 (NF)	S492335PVEP	-	-	S492335PVEPMO	-	-
T6 (NF)	S492336PVEP	-	-	S492336PVEPMO	-	-


200x80 cm

T1 (NF)	S492531PVEP	-	-	S492531PVEPMO	-	-
T2 (NF)	S492532PVEP	-	-	S492532PVEPMO	-	-
T3 (NF)	S492533PVEP	-	-	S492533PVEPMO	-	-
T4 (NF)	S492534PVEP	-	-	S492534PVEPMO	-	-
T5 (NF)	S492535PVEP	-	-	S492535PVEPMO	-	-
T6 (NF)	S492536PVEP	-	-	S492536PVEPMO	-	-

Table 4 pieds fixe et mobile CARÉLIE

MEILLEURES VENTES

Pi tement en tube D50 mm p.1,2 mm, cadre soud é en tube 50x20 mm p.1,2 mm peint poudre poxy. Contact au sol sur v rins r glables en hauteur.




Plateau p.24 mm stratifi chant ABS, contrebalancement coloris blanc						
Taille	Référence	Prix H.T	+éco	Référence	Prix H.T	+éco
	Version fixe			Version mobile		
Octogonale 120 cm						
T1	S492631PVEP	-	-	S492631PVEPMO	-	-
T2	S492632PVEP	-	-	S492632PVEPMO	-	-
T3	S492633PVEP	-	-	S492633PVEPMO	-	-
T4	S492634PVEP	-	-	S492634PVEPMO	-	-
T5	S492635PVEP	-	-	S492635PVEPMO	-	-
T6	S492636PVEP	-	-	S492636PVEPMO	-	-
D120 cm						
T1 (NF)	S492731PVEP	-	-	S492731PVEPMO	-	-
T2 (NF)	S492732PVEP	-	-	S492732PVEPMO	-	-
T3 (NF)	S492733PVEP	-	-	S492733PVEPMO	-	-
T4 (NF)	S492734PVEP	-	-	S492734PVEPMO	-	-
T5 (NF)	S492735PVEP	-	-	S492735PVEPMO	-	-
T6 (NF)	S492736PVEP	-	-	S492736PVEPMO	-	-



Table 4 pieds fixe et mobile CARÉLIE

Piètement en tube D50 mm p.1,2 mm, cadre soudé en tube 50x20 mm p.1,2 mm peint poudre poxy. Contact au sol sur roulettes réglables en hauteur.



Roulettes




Plateau antibruit ép. 26 mm SOFTOP® chant ABS coloris gris RAL 7042, contrebalancement coloris blanc

Taille	Référence	Prix H.T	+éco	Référence	Prix H.T	+éco
	Version fixe			Version mobile		
80x80 cm						
T1	S493291PVEP	-	-	S493291PVEPMO	-	-
T2	S493292PVEP	-	-	S493292PVEPMO	-	-
T3	S493293PVEP	-	-	S493293PVEPMO	-	-
T4	S493294PVEP	-	-	S493294PVEPMO	-	-
T5	S493295PVEP	-	-	S493295PVEPMO	-	-
T6	S493296PVEP	-	-	S493296PVEPMO	-	-
120x80 cm						
T1	S499191PVEP	-	-	S499191PVEPMO	-	-
T2	S499192PVEP	-	-	S499192PVEPMO	-	-
T3	S499193PVEP	-	-	S499193PVEPMO	-	-
T4	S499194PVEP	-	-	S499194PVEPMO	-	-
T5	S499195PVEP	-	-	S499195PVEPMO	-	-
T6	S499196PVEP	-	-	S499196PVEPMO	-	-
160x80 cm						
T1	S498891PVEP	-	-	S498891PVEPMO	-	-
T2	S498892PVEP	-	-	S498892PVEPMO	-	-
T3	S498893PVEP	-	-	S498893PVEPMO	-	-
T4	S498894PVEP	-	-	S498894PVEPMO	-	-
T5	S498895PVEP	-	-	S498895PVEPMO	-	-
T6	S498896PVEP	-	-	S498896PVEPMO	-	-
180x80 cm						
T1	S498791PVEP	-	-	S498791PVEPMO	-	-
T2	S498792PVEP	-	-	S498792PVEPMO	-	-
T3	S498793PVEP	-	-	S498793PVEPMO	-	-
T4	S498794PVEP	-	-	S498794PVEPMO	-	-
T5	S498795PVEP	-	-	S498795PVEPMO	-	-
T6	S498796PVEP	-	-	S498796PVEPMO	-	-
200x80 cm						
T1	S492591PVEP	-	-	S492591PVEPMO	-	-
T2	S492592PVEP	-	-	S492592PVEPMO	-	-
T3	S492593PVEP	-	-	S492593PVEPMO	-	-
T4	S492594PVEP	-	-	S492594PVEPMO	-	-
T5	S492595PVEP	-	-	S492595PVEPMO	-	-
T6	S492596PVEP	-	-	S492596PVEPMO	-	-

Table 4 pieds fixe et mobile CARÉLIE



Piètement en tube D50 mm p.1,2 mm, cadre soudé en tube 50x20 mm p.1,2 mm peint poudre époxy. Contact au sol sur roulettes réglables en hauteur.




Plateau antibruit p.26 mm SOFTOP® chant ABS coloris gris RAL 7042, contrebalancement coloris blanc						
Taille	Référence	Prix H.T	+éco	Référence	Prix H.T	+éco
	Version fixe			Version mobile		
Octogonale 120 cm						
T1	S500391PVEP	-	-	S500391PVEPMO	-	-
T2	S500392PVEP	-	-	S500392PVEPMO	-	-
T3	S500393PVEP	-	-	S500393PVEPMO	-	-
T4	S500394PVEP	-	-	S500394PVEPMO	-	-
T5	S500395PVEP	-	-	S500395PVEPMO	-	-
T6	S500396PVEP	-	-	S500396PVEPMO	-	-
D120 cm						
T1	S498991PVEP	-	-	S498991PVEPMO	-	-
T2	S498992PVEP	-	-	S498992PVEPMO	-	-
T3	S498993PVEP	-	-	S498993PVEPMO	-	-
T4	S498994PVEP	-	-	S498994PVEPMO	-	-
T5	S498995PVEP	-	-	S498995PVEPMO	-	-
T6	S498996PVEP	-	-	S498996PVEPMO	-	-



Table 4 pieds fixe et mobile CARÉLIE

MEILLEURES VENTES

Piètement en tube D50 mm p.1,2 mm, cadre soudé en tube 50x20 mm p.1,2 mm peint poudre époxy. Contact au sol sur vérins réglables en hauteur.



Plateau ép.24 mm stratifié chant alu, hêtre massif vernis incolore, contrebalancement coloris blanc

Taille	Référence	Prix H.T	+éco	Référence	Prix H.T	+éco
	Version fixe			Version mobile		
80x80 cm						
T1 (NF)	S490931CDEP	-	-	S490931CDEPMO	-	-
T2 (NF)	S490932CDEP	-	-	S490932CDEPMO	-	-
T3 (NF)	S490933CDEP	-	-	S490933CDEPMO	-	-
T4 (NF)	S490934CDEP	-	-	S490934CDEPMO	-	-
T5 (NF)	S490935CDEP	-	-	S490935CDEPMO	-	-
T6 (NF)	S490936CDEP	-	-	S490936CDEPMO	-	-
120x80 cm						
T1 (NF)	S491631CDEP	-	-	S491631CDEPMO	-	-
T2 (NF)	S491632CDEP	-	-	S491632CDEPMO	-	-
T3 (NF)	S491633CDEP	-	-	S491633CDEPMO	-	-
T4 (NF)	S491634CDEP	-	-	S491634CDEPMO	-	-
T5 (NF)	S491635CDEP	-	-	S491635CDEPMO	-	-
T6 (NF)	S491636CDEP	-	-	S491636CDEPMO	-	-
160x80 cm						
T4 (NF)	S492234CDEP	-	-	S492234CDEPMO	-	-
T5 (NF)	S492235CDEP	-	-	S492235CDEPMO	-	-
T6 (NF)	S492236CDEP	-	-	S492236CDEPMO	-	-
180x80 cm						
T1 (NF)	S492331CDEP	-	-	S492331CDEPMO	-	-
T2 (NF)	S492332CDEP	-	-	S492332CDEPMO	-	-
T3 (NF)	S492333CDEP	-	-	S492333CDEPMO	-	-
T4 (NF)	S492334CDEP	-	-	S492334CDEPMO	-	-
T5 (NF)	S492335CDEP	-	-	S492335CDEPMO	-	-
T6 (NF)	S492336CDEP	-	-	S492336CDEPMO	-	-
200x80 cm						
T4 (NF)	S492534CDEP	-	-	S492534CDEPMO	-	-
T5 (NF)	S492535CDEP	-	-	S492535CDEPMO	-	-
T6 (NF)	S492536CDEP	-	-	S492536CDEPMO	-	-
D120 cm						
T4 (NF)	S492734CDEP	-	-	S492734CDEPMO	-	-
T5 (NF)	S492735CDEP	-	-	S492735CDEPMO	-	-
T6 (NF)	S492736CDEP	-	-	S492736CDEPMO	-	-


Plateau ép.21 mm MDF stratifié chant vernis, contrebalancement coloris blanc

Taille	Référence	Prix H.T	+éco	Référence	Prix H.T	+éco
	Version fixe			Version mobile		
Octogonale 120 cm						
T4	S492634ZZEP	-	-	S492634ZZEPMO	-	-
T5	S492635ZZEP	-	-	S492635ZZEPMO	-	-
T6	S492636ZZEP	-	-	S492636ZZEPMO	-	-

Table 4 pieds fixe et mobile CARÉLIE



Piètement en tube D50 mm p.1,2 mm, cadre soudé en tube 50x20 mm p.1,2 mm peint poudre poxy. Contact au sol sur roulettes en hauteur.




Plateau antibruit p.24 mm stratifié chant alais h tre massif vernis incolore, contrebalancement coloris blanc						
Taille	Référence	Prix H.T	+éco	Référence	Prix H.T	+éco
	Version fixe			Version mobile		
80x80 cm						
T1	S493231CDEP	-	-	S493231CDEPMO	-	-
T2	S493232CDEP	-	-	S493232CDEPMO	-	-
T3	S493233CDEP	-	-	S493233CDEPMO	-	-
T4	S493234CDEP	-	-	S493234CDEPMO	-	-
T5	S493235CDEP	-	-	S493235CDEPMO	-	-
T6	S493236CDEP	-	-	S493236CDEPMO	-	-
120x80 cm						
T1	S494531CDEP	-	-	S494531CDEPMO	-	-
T2	S494532CDEP	-	-	S494532CDEPMO	-	-
T3	S494533CDEP	-	-	S494533CDEPMO	-	-
T4	S494534CDEP	-	-	S494534CDEPMO	-	-
T5	S494535CDEP	-	-	S494535CDEPMO	-	-
T6	S494536CDEP	-	-	S494536CDEPMO	-	-
160x80 cm						
T1	S493031CDEP	-	-	S493031CDEPMO	-	-
T2	S493032CDEP	-	-	S493032CDEPMO	-	-
T3	S493033CDEP	-	-	S493033CDEPMO	-	-
T4	S493034CDEP	-	-	S493034CDEPMO	-	-
T5	S493035CDEP	-	-	S493035CDEPMO	-	-
T6	S493036CDEP	-	-	S493036CDEPMO	-	-
180x80 cm						
T1	S493531CDEP	-	-	S493531CDEPMO	-	-
T2	S493532CDEP	-	-	S493532CDEPMO	-	-
T3	S493533CDEP	-	-	S493533CDEPMO	-	-
T4	S493534CDEP	-	-	S493534CDEPMO	-	-
T5	S493535CDEP	-	-	S493535CDEPMO	-	-
T6	S493536CDEP	-	-	S493536CDEPMO	-	-
200x80 cm						
T1	S499631CDEP	-	-	S499631CDEPMO	-	-
T2	S499632CDEP	-	-	S499632CDEPMO	-	-
T3	S499633CDEP	-	-	S499633CDEPMO	-	-
T4	S499634CDEP	-	-	S499634CDEPMO	-	-
T5	S499635CDEP	-	-	S499635CDEPMO	-	-
T6	S499636CDEP	-	-	S499636CDEPMO	-	-
D120 cm						
T1	S493431CDEP	-	-	S493431CDEPMO	-	-
T2	S493432CDEP	-	-	S493432CDEPMO	-	-
T3	S493433CDEP	-	-	S493433CDEPMO	-	-
T4	S493434CDEP	-	-	S493434CDEPMO	-	-
T5	S493435CDEP	-	-	S493435CDEPMO	-	-
T6	S493436CDEP	-	-	S493436CDEPMO	-	-



Table 4 pieds fixe et mobile CARÉLIE

Piètement en tube D50 mm p.1,2 mm, cadre soudé en tube 50x20 mm p.1,2 mm peint poudre époxy. Contact au sol sur roulettes. Dimensions en hauteur.



Roulettes

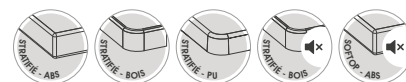



Plateau p.24 mm stratifié chant polyuréthane [coloris beige, gris ou noir], contrebalancement coloris blanc

Taille	Référence	Prix H.T	+éco	Référence	Prix H.T	+éco
	Version fixe			Version mobile		
80x80 cm						
T1 (NF)	S490931PUEP	-	-	S490931PUEPMO	-	-
T2 (NF)	S490932PUEP	-	-	S490932PUEPMO	-	-
T3 (NF)	S490933PUEP	-	-	S490933PUEPMO	-	-
T4 (NF)	S490934PUEP	-	-	S490934PUEPMO	-	-
T5 (NF)	S490935PUEP	-	-	S490935PUEPMO	-	-
T6 (NF)	S490936PUEP	-	-	S490936PUEPMO	-	-
120x80 cm						
T1 (NF)	S491631PUEP	-	-	S491631PUEPMO	-	-
T2 (NF)	S491632PUEP	-	-	S491632PUEPMO	-	-
T3 (NF)	S491633PUEP	-	-	S491633PUEPMO	-	-
T4 (NF)	S491634PUEP	-	-	S491634PUEPMO	-	-
T5 (NF)	S491635PUEP	-	-	S491635PUEPMO	-	-
T6 (NF)	S491636PUEP	-	-	S491636PUEPMO	-	-
160x80 cm						
T1 (NF)	S492231PUEP	-	-	S492231PUEPMO	-	-
T2 (NF)	S492232PUEP	-	-	S492232PUEPMO	-	-
T3 (NF)	S492233PUEP	-	-	S492233PUEPMO	-	-
T4 (NF)	S492234PUEP	-	-	S492234PUEPMO	-	-
T5 (NF)	S492235PUEP	-	-	S492235PUEPMO	-	-
T6 (NF)	S492236PUEP	-	-	S492236PUEPMO	-	-
180x80 cm						
T1 (NF)	S492331PUEP	-	-	S492331PUEPMO	-	-
T2 (NF)	S492332PUEP	-	-	S492332PUEPMO	-	-
T3 (NF)	S492333PUEP	-	-	S492333PUEPMO	-	-
T4 (NF)	S492334PUEP	-	-	S492334PUEPMO	-	-
T5 (NF)	S492335PUEP	-	-	S492335PUEPMO	-	-
T6 (NF)	S492336PUEP	-	-	S492336PUEPMO	-	-
Octogonale 120 cm						
T1	S492631PUEP	-	-	S492631PUEPMO	-	-
T2	S492632PUEP	-	-	S492632PUEPMO	-	-
T3	S492633PUEP	-	-	S492633PUEPMO	-	-
T4	S492634PUEP	-	-	S492634PUEPMO	-	-
T5	S492635PUEP	-	-	S492635PUEPMO	-	-
T6	S492636PUEP	-	-	S492636PUEPMO	-	-
D120 cm						
T1 (NF)	S492731PUEP	-	-	S492731PUEPMO	-	-
T2 (NF)	S492732PUEP	-	-	S492732PUEPMO	-	-
T3 (NF)	S492733PUEP	-	-	S492733PUEPMO	-	-
T4 (NF)	S492734PUEP	-	-	S492734PUEPMO	-	-
T5 (NF)	S492735PUEP	-	-	S492735PUEPMO	-	-
T6 (NF)	S492736PUEP	-	-	S492736PUEPMO	-	-

Mange-debout fixe et mobile CARÉLIE

Mange-debout H110 cm. Piètement en tube acier D50 mm, cadre soudé en tube 50x20 mm p.1,2 mm peint poudre poxy. Contact au sol sur vérins réglables en hauteur.



Plateau p.24 mm stratifié chant ABS, contrebalancement coloris blanc						
Dimensions	Référence	Prix H.T	+éco	Référence	Prix H.T	+éco
	Version fixe			Version mobile		
80x80 cm	S490938PVEP	-	-	S490938PVEPMO	-	-
120x80 cm	S491638PVEP	-	-	S491638PVEPMO	-	-
160x80 cm	S492238PVEP	-	-	S492238PVEPMO	-	-
180x80 cm	S492338PVEP	-	-	S492338PVEPMO	-	-
200x80 cm	S492538PVEP	-	-	S492538PVEPMO	-	-

Plateau p.24 mm stratifié chant alu, hêtre massif vernis incolore, contrebalancement coloris blanc						
Dimensions	Référence	Prix H.T	+éco	Référence	Prix H.T	+éco
	Version fixe			Version mobile		
80x80 cm	S490938CDEP	-	-	S490938CDEPMO	-	-
120x80 cm	S491638CDEP	-	-	S491638CDEPMO	-	-
160x80 cm	S492238CDEP	-	-	S492238CDEPMO	-	-
180x80 cm	S492338CDEP	-	-	S492338CDEPMO	-	-
200x80 cm	S492538CDEP	-	-	S492538CDEPMO	-	-


Plateau p.24 mm stratifié chant polyuréthane (coloris beige, gris ou noir), contrebalancement coloris blanc						
Dimensions	Référence	Prix H.T	+éco	Référence	Prix H.T	+éco
	Version fixe			Version mobile		
80x80 cm	S490938PUEP	-	-	S490938PUEPMO	-	-
120x80 cm	S491638PUEP	-	-	S491638PUEPMO	-	-
160x80 cm	S492238PUEP	-	-	S492238PUEPMO	-	-
180x80 cm	S492338PUEP	-	-	S492338PUEPMO	-	-

Plateau antibruit p.26 mm SOFTOP® chant ABS coloris gris RAL 7042, contrebalancement coloris blanc						
Dimensions	Référence	Prix H.T	+éco	Référence	Prix H.T	+éco
	Version fixe			Version mobile		
80x80 cm	S493298PVEP	-	-	S493298PVEPMO	-	-
120x80 cm	S499198PVEP	-	-	S499198PVEPMO	-	-
160x80 cm	S498898PVEP	-	-	S498898PVEPMO	-	-
180x80 cm	S498798PVEP	-	-	S498798PVEPMO	-	-
200x80 cm	S492598PVEP	-	-	S492598PVEPMO	-	-

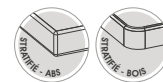
Plateau antibruit p.24 mm stratifié chant alu, hêtre massif vernis incolore, contrebalancement coloris blanc						
Dimensions	Référence	Prix H.T	+éco	Référence	Prix H.T	+éco
	Version fixe			Version mobile		
80x80 cm	S493238CDEP	-	-	S493238CDEPMO	-	-
120x80 cm	S494538CDEP	-	-	S494538CDEPMO	-	-
160x80 cm	S493038CDEP	-	-	S493038CDEPMO	-	-
180x80 cm	S493538CDEP	-	-	S493538CDEPMO	-	-
200x80 cm	S499638CDEP	-	-	S499638CDEPMO	-	-

Mange-debout LYRA

Pi tement en tube D50 mm p.1,2 mm, cadre soud en tube 50x20 mm p.1,2 mm peint poudre poxy. Contact au sol sur v rins r glables en hauteur.



Roulettes



Plateau p.21 mm stratifi chant ABS, contrebalancement coloris blanc

Dimensions	Référence	Prix H.T	+éco	Référence	Prix H.T	+éco
	Version fixe - H110 cm			Version mobile - H110 cm		
180x40 cm	S231438PVEP	-	-	S231438PVEPMO	-	-
220x40 cm	S231538PVEP	-	-	S231538PVEPMO	-	-

Plateau p.21 mm stratifi chant alais h tre massif vernis incolore, contrebalancement coloris blanc

Dimensions	Référence	Prix H.T	+éco	Référence	Prix H.T	+éco
	Version fixe - H110 cm			Version mobile - H110 cm		
180x40 cm	S231438CDEP	-	-	S231438CDEPMO	-	-
220x40 cm	S231538CDEP	-	-	S231538CDEPMO	-	-

Mange-debout BEST 3800

MEILLEURES VENTES

Mange-debout H110 cm. Pi tement en tube acier D50 mm, traverses 35x20 mm peint poudre poxy. Contact au sol sur v rins r glables en hauteur en polyamide noir.



Plateau p.24 mm stratifi chant ABS, contrebalancement coloris blanc

Dimensions	Référence	Prix H.T	+éco
80x80 cm	M0-3804S	-	-
120x80 cm	M0-3801S	-	-
160x80 cm	M0-3802S	-	-
180x80 cm	M0-3803S	-	-



Bridge 4 pieds CIEL

Bridge empilable. Pi tement en tube acier D20 mm p.1,5 mm peint poudre poxy. Contact au sol sur embouts en poly thyl ne.



Coque en polypropyl ne			
Taille	Référence	Prix H.T	+éco
T0	S100540ZZEP	-	-
T1	S100541ZZEP	-	-
T2	S100542ZZEP	-	-
T3	S100543ZZEP	-	-

COLORIS COQUE



Chaise AST acier TEMPO

Chaise empilable par 3. But es de protection pour l'empilage. Pi tement en tube HLE acier D25 mm p.2 mm peint poudre poxy. Contact au sol sur embouts en poly thyl ne.



Assise et dossier en multiplis h tre finition Blueprotech®			
Taille	Référence	Prix H.T	+éco
T1	SA08621ZZEP	-	-
T2	SA08622ZZEP	-	-
T3	SA08623ZZEP	-	-

Bridge haut CIEL

MEILLEURES VENTES

Pi tement en tube acier D20 mm p.1,5 mm peint poudre poxy. Contact au sol sur embouts en poly thyl ne.



Coque en polypropyl ne, hauteur d'assise 52 cm			
Dimensions	Référence	Prix H.T	+éco
L44xP41xH75 cm	S195248ZZEP	-	-

COLORIS COQUE



Chaise AST alu TEMPO

MEILLEURES VENTES

Chaise empilable par 6. But es de protection pour l'empilage. Pi tement en tube aluminium D25 mm p.3 mm peint poudre poxy. Contact au sol sur embouts en poly thyl ne.



Assise et dossier en multiplis h tre finition Blueprotech®			
Taille	Référence	Prix H.T	+éco
T3	SA08923ZZEP	-	-
T4	SA08924ZZEP	-	-
T5	SA08925ZZEP	-	-
T6	SA08926ZZEP	-	-

Chaise 4 pieds KLIK

NOUVEAUTÉ

Chaise T6. 4 pieds en ch ne massif D29/35 mm vernis Ch ne blanchi. Contact au sol sur patins D25 mm.



Assise et dossier en polypropyl ne			
Dimensions	Référence	Prix H.T	+éco
L47,5xP53xH83 cm	SB18200ZZZZ	-	-

COLORIS ASSISE ET DOSSIER



Chaise AST HÉLIA

MEILLEURES VENTES

Chaise avec butées de protection pour l'appui sur table. Piètement en tube D25 mm HLE, peint poudre époxy. Contact au sol sur embouts en polyéthylène.



Assise et dossier en multiplis hêtre Blueprotech®

Taille	Référence	Prix H.T	+éco
T1	S228321ZZEP	-	-
T2	S228322ZZEP	-	-
T3 (NF)	S228323ZZEP	-	-

Chaise HR AST HÉLIA

MEILLEURES VENTES

Piètement en tube acier D25 mm peint poudre époxy. Contact au sol sur embouts en polyéthylène.



Assise et dossier en multiplis hêtre finition Blueprotech®

Taille	Référence	Prix H.T	+éco
T1 T3	S336223ZZEP	-	-

Chaise ÉLODIE N210

Piètement en tube acier oblong peint poudre époxy. Modèle tissu enduit, mousse polyuréthane. Contact au sol sur embouts polyuréthane.



Assise et dossier en multiplis hêtre vernis

Modèle	Référence	Prix H.T	+éco
Bois incolore	M0-N213T6NN/1	-	-
Bois teint	M0-N213T6NN	-	-
Tissu enduit	M0-N215T6	-	-

Chaise AST HÉLIA

Dossier avec prise de main et butées de protection pour l'appui sur table. Piètement en tube D25 mm HLE, peint poudre époxy. Contact au sol sur embouts en polyéthylène.



Assise et dossier avec prise de main en multiplis hêtre Blueprotech®

Taille	Référence	Prix H.T	+éco
T3	S602723ZZEP	-	-
T4	S602724ZZEP	-	-
T5	S602725ZZEP	-	-
T6	S602726ZZEP	-	-

Chaise HR AST HÉLIA

Dossier avec prise de main et butées de protection pour l'appui sur table. Piètement en tube D25 mm HLE, peint poudre époxy. Contact au sol sur embouts en polyéthylène.



Assise et dossier avec prise de main en multiplis hêtre finition Blueprotech®

Taille	Référence	Prix H.T	+éco
T3 T6	S620026ZZEP	-	-

Chaise AST SWEET II

Chaise empilable par 4, butes de protection d'empilage et appui sur table en polyéthylène. Piètement en tube acier D25 mm peint poudre époxy. Contact au sol sur 2 embouts en polypropylène et 2 embouts anti bascule en polyéthylène.



C1 Classic



Y1 Nala



C13 Happy



Etoile



Bandana



Poisson

Coque en multiplis h 10 mm

Taille	Référence	Prix H.T	+éco	Référence	Prix H.T	+éco
	Finition BlueProtech®			Finition bois teint		

Coque C1 Classic

T1	SA42121ZZEP	-	-	SA49721ZZEP	-	-
T2	SA42122ZZEP	-	-	SA49722ZZEP	-	-
T3	SA42123ZZEP	-	-	SA49723ZZEP	-	-
T4	SA42124ZZEP	-	-	SA49724ZZEP	-	-

Coque Y1 Nala

T1	SA42221ZZEP	-	-	SA49821ZZEP	-	-
T2	SA42222ZZEP	-	-	SA49822ZZEP	-	-
T3	SA42223ZZEP	-	-	SA49823ZZEP	-	-
T4	SA42224ZZEP	-	-	SA49824ZZEP	-	-

Coque C13 Happy

T1	SA42321ZZEP	-	-	SA49921ZZEP	-	-
T2	SA42322ZZEP	-	-	SA49922ZZEP	-	-
T3	SA42323ZZEP	-	-	SA49923ZZEP	-	-
T4	SA42324ZZEP	-	-	SA49924ZZEP	-	-

Coque étoile

T1	SA42421ZZEP	-	-	SA50021ZZEP	-	-
T2	SA42422ZZEP	-	-	SA50022ZZEP	-	-
T3	SA42423ZZEP	-	-	SA50023ZZEP	-	-
T4	SA42424ZZEP	-	-	SA50024ZZEP	-	-

Coque Bandana

T1	SA42521ZZEP	-	-	SA50121ZZEP	-	-
T2	SA42522ZZEP	-	-	SA50122ZZEP	-	-
T3	SA42523ZZEP	-	-	SA50123ZZEP	-	-
T4	SA42524ZZEP	-	-	SA50124ZZEP	-	-

Coque Poisson

T1	SA42621ZZEP	-	-	SA50221ZZEP	-	-
T2	SA42622ZZEP	-	-	SA50222ZZEP	-	-
T3	SA42623ZZEP	-	-	SA50223ZZEP	-	-
T4	SA42624ZZEP	-	-	SA50224ZZEP	-	-



Chaise AST SOFIA

MEILLEURES VENTES

Chaise empilable par 6, butées de protection d'empilage et appui sur table en polyéthylène. Piètement en tube acier D25 mm HLE peint poudre époxy. Contact au sol sur 2 embouts en polypropylène et 2 embouts anti bascule en polyéthylène.



C1 Classic



C4 Yang



C8 Hello



C9 Zen



C10 Evine



C11 Natura



C16 Bulle



C20 Kary



C21 Moda



C22 Bandana



C23 Caro



C24 Coraly



C25 Anory

Coque en multiplis h tre p.10 mm						
Taille	Référence	Prix H.T	+éco	Référence	Prix H.T	+éco
	Finition Blueprotech®			Finition bois teint		
Coque C1 Classic						
T5	M0-ND173T5C1	-	-	M0-ND171T5C1	-	-
T6	M0-ND173T6C1	-	-	M0-ND171T6C1	-	-
Coque C4 Yang						
T5	M0-ND173T5C4	-	-	M0-ND171T5C4	-	-
T6	M0-ND173T6C4	-	-	M0-ND171T6C4	-	-
Coque C8 Hello						
T5	M0-ND173T5C8	-	-	M0-ND171T5C8	-	-
T6	M0-ND173T6C8	-	-	M0-ND171T6C8	-	-
Coque C9 Zen						
T5	M0-ND173T5C9	-	-	M0-ND171T5C9	-	-
T6	M0-ND173T6C9	-	-	M0-ND171T6C9	-	-
Coque C10 Evine						
T5	M0-ND173T5C10	-	-	M0-ND171T5C10	-	-
T6	M0-ND173T6C10	-	-	M0-ND171T6C10	-	-
Coque C11 Natura						
T5	M0-ND173T5C11	-	-	M0-ND171T5C11	-	-
T6	M0-ND173T6C11	-	-	M0-ND171T6C11	-	-
Coque C16 Bulle						
T5	M0-ND173T5C16	-	-	M0-ND171T5C16	-	-
T6	M0-ND173T6C16	-	-	M0-ND171T6C16	-	-
Coque C20 Kary						
T5	M0-ND173T5C20	-	-	M0-ND171T5C20	-	-
T6	M0-ND173T6C20	-	-	M0-ND171T6C20	-	-
Coque C21 Moda						
T5	M0-ND173T5C21	-	-	M0-ND171T5C21	-	-
T6	M0-ND173T6C21	-	-	M0-ND171T6C21	-	-
Coque C22 Bandana						
T5	M0-ND173T5C22	-	-	M0-ND171T5C22	-	-
T6	M0-ND173T6C22	-	-	M0-ND171T6C22	-	-
Coque C23 Caro						
T5	M0-ND173T5C23	-	-	M0-ND171T5C23	-	-
T6	M0-ND173T6C23	-	-	M0-ND171T6C23	-	-
Coque C24 Coraly						
T5	M0-ND173T5C24	-	-	M0-ND171T5C24	-	-
T6	M0-ND173T6C24	-	-	M0-ND171T6C24	-	-
Coque C25 anory						
T5	M0-ND173T5C25	-	-	M0-ND171T5C25	-	-
T6	M0-ND173T6C25	-	-	M0-ND171T6C25	-	-

Chaise AST SOFIA

Chaise empilable par 6, butées de protection d'empilage et appui sur table en polyéthylène. Peintement en tube acier D25 mm HLE peint poudre époxy. Contact au sol sur 2 embouts en polypropylène et 2 embouts anti bascule en polyéthylène.



Coque en stratifié ép. 10 mm chant brut			
Taille	Référence	Prix H.T	+éco
Coque C8 Hello			
T5	MO-ND175T5C8	-	-
T6	MO-ND175T6C8	-	-
Coque C11 Natura			
T5	MO-ND175T5C11	-	-
T6	MO-ND175T6C11	-	-
Coque C16 Bulle			
T5	MO-ND175T5C16	-	-
T6	MO-ND175T6C16	-	-
Coque C20 Kary			
T5	MO-ND175T5C20	-	-
T6	MO-ND175T6C20	-	-

NUANCIER SPÉCIFIQUE STRATIFIÉ



Chaise AST SOFIA PREMIUM

Chaise empilable par 6, butées de protection d'empilage et appui sur table en polyéthylène. Fixation de la coque par vis invisibles. Peintement en tube acier D25 mm HLE peint poudre époxy. Contact au sol sur 2 embouts en polypropylène et 2 embouts anti bascule en polyéthylène.



Coque en multiplis hêtre ép. 10 mm						
Taille	Référence	Prix H.T	+éco	Référence	Prix H.T	+éco
	Finition bois incolore			Finition bois teint		
Coque C5 Mozaik						
T5	MO-ND173T5C5	-	-	MO-ND171T5C5	-	-
T6	MO-ND173T6C5	-	-	MO-ND171T6C5	-	-
Coque C12 Alvana						
T5	MO-ND173T5C12	-	-	MO-ND171T5C12	-	-
T6	MO-ND173T6C12	-	-	MO-ND171T6C12	-	-

Coque en stratifié ép. 10 mm chant brut			
Taille	Référence	Prix H.T	+éco
Coque C5 Mozaik			
T6	MO-ND175T6C5	-	-
T5	MO-ND175T5C5	-	-
Coque C12 Alvana			
T5	MO-ND175T5C12	-	-
T6	MO-ND175T6C12	-	-

NUANCIER SPÉCIFIQUE STRATIFIÉ



Chaise double AST ÉVA

Pi tement en tube acier D25 mm HLE peint poudre poxy. Contact au sol sur embouts en poly htyl ne.



Coque en multiplis h tre p.10 mm						
Coque	Référence	Prix H.T	+éco	Référence	Prix H.T	+éco
	Finition Blueprotech®			Finition bois teint		
T6						
C1 Classic	M0-E101C1	-	-	M0-E105C1	-	-
C4 Yang	M0-E101C4	-	-	M0-E105C4	-	-
C8 Hello	M0-E101C8	-	-	M0-E105C8	-	-
C9 Zen	M0-E101C9	-	-	M0-E105C9	-	-
C10 Evine	M0-E101C10	-	-	M0-E105C10	-	-
C11 Natura	M0-E101C11	-	-	M0-E105C11	-	-
C16 Bulle	M0-E101C16	-	-	M0-E105C16	-	-
C20 Kary	M0-E101C20	-	-	M0-E105C20	-	-
C21 Moda	M0-E101C21	-	-	M0-E105C21	-	-
C22 Bandana	M0-E101C22	-	-	M0-E105C22	-	-
C23 Caro	M0-E101C23	-	-	M0-E105C23	-	-
C24 Coraly	M0-E101C24	-	-	M0-E105C24	-	-

Coque en stratifi p.10 mm chant brut			
Coque	Référence	Prix H.T	+éco
C8 Hello	M0-E109C8	-	-
C11 Natura	M0-E109C11	-	-
C16 Bulle	M0-E109C16	-	-
C20 Kary	M0-E109C20	-	-

NUANCIER SPÉCIFIQUE STRATIFIÉ



Chaise double AST ÉVA PREMIUM

Fixation de la coque par vis invisible. Pi tement en tube acier D25 mm HLE peint poudre poxy. Contact au sol sur embouts en poly htyl ne.



Coque en multiplis h tre p.10 mm						
Coque	Référence	Prix H.T	+éco	Référence	Prix H.T	+éco
	Finition bois incolore			Finition bois teint		
C5 moza k	M0-E101C5	-	-	M0-E105C5	-	-
C12 Alvana	M0-E101C12	-	-	M0-E105C12	-	-
C19 Ella	M0-E101C19	-	-	M0-E105C19	-	-

Coque en stratifi p.10 mm chant brut			
Coque	Référence	Prix H.T	+éco
C5 moza k	M0-E109C5	-	-
C12 Alvana	M0-E109C12	-	-
C19 Ella	M0-E109C19	-	-

NUANCIER SPÉCIFIQUE STRATIFIÉ



Chaise & bridge double AST LILA II

Hauteur d'assise de 52 cm, permettant d'asseoir des enfants en classe de maternelle sur une table T6. Chaise double appui sur table avec butées pour protection. Piètement en tube acier D25 mm avec repose-pieds peint poudre époxy. Contact au sol sur embouts en polyéthylène.



Coque en multiplis h 100 mm p. 10 mm						
Coque	Référence	Prix H.T	+éco	Référence	Prix H.T	+éco
	Finition Blueprotech®			Finition bois teint		
Chaise						
toile	SA43828ZZEP	-	-	SA51428ZZEP	-	-
Bandana	SA43928ZZEP	-	-	SA51528ZZEP	-	-
Bridge						
toile	SA44528ZZEP	-	-	SA52128ZZEP	-	-
Bandana	SA44628ZZEP	-	-	SA52228ZZEP	-	-

Chaise AST GIPSY II

Chaise empilable par 4, butées de protection d'empilage et appui sur table en polyéthylène. Piètement en tube aluminium D25 mm peint poudre époxy. Contact au sol sur 2 embouts en polypropylène et 2 embouts anti bascule en polyéthylène.



Coque en multiplis h 100 mm p.10 mm						
Taille	Référence	Prix H.T	+éco	Référence	Prix H.T	+éco
	Finition Blueprotech®			Finition bois teint		
Coque C1 Classic						
T1	SA42821ZZEP	-	-	SA50421ZZEP	-	-
T2	SA42822ZZEP	-	-	SA50422ZZEP	-	-
T3	SA42823ZZEP	-	-	SA50423ZZEP	-	-
T4	SA42824ZZEP	-	-	SA50424ZZEP	-	-
Coque Y1 Nala						
T1	SA42921ZZEP	-	-	SA50521ZZEP	-	-
T2	SA42922ZZEP	-	-	SA50522ZZEP	-	-
T3	SA42923ZZEP	-	-	SA50523ZZEP	-	-
T4	SA42924ZZEP	-	-	SA50524ZZEP	-	-
Coque C13 Happy						
T1	SA43021ZZEP	-	-	SA50621ZZEP	-	-
T2	SA43022ZZEP	-	-	SA50622ZZEP	-	-
T3	SA43023ZZEP	-	-	SA50623ZZEP	-	-
T4	SA43024ZZEP	-	-	SA50624ZZEP	-	-
Coque toile						
T1	SA43121ZZEP	-	-	SA50721ZZEP	-	-
T2	SA43122ZZEP	-	-	SA50722ZZEP	-	-
T3	SA43123ZZEP	-	-	SA50723ZZEP	-	-
T4	SA43124ZZEP	-	-	SA50724ZZEP	-	-
Coque Bandana						
T1	SA43221ZZEP	-	-	SA50821ZZEP	-	-
T2	SA43222ZZEP	-	-	SA50822ZZEP	-	-
T3	SA43223ZZEP	-	-	SA50823ZZEP	-	-
T4	SA43224ZZEP	-	-	SA50824ZZEP	-	-
Coque Poisson						
T1	SA43321ZZEP	-	-	SA50921ZZEP	-	-
T2	SA43322ZZEP	-	-	SA50922ZZEP	-	-
T3	SA43323ZZEP	-	-	SA50923ZZEP	-	-
T4	SA43324ZZEP	-	-	SA50924ZZEP	-	-

Chaise AST GALLA

MEILLEURES VENTES

Chaise empilable par 6, butées de protection d'empilage et appui sur table en polyéthylène. Piètement en tube aluminium D30 mm peint poudre époxy. Contact au sol sur 2 embouts en polypropylène et 2 embouts anti bascule en polyéthylène.



C1 Classic



C4 Yang



C8 Hello



C9 Zen



C10 Evine



C11 Natura



C16 Bulle



C20 Kary



C21 Moda



C22 Bandana



C23 Caro



C24 Coraly



C25 Anory



C26 Svelte

Chaise
légère 3kg !

Coque en multiplis hêtre ép. 10 mm						
Taille	Référence	Prix H.T	+éco	Référence	Prix H.T	+éco
	Finition Blueprotech®			Finition bois teint		
Coque C1 Classic						
T5	M0-AN173T5C1	-	-	M0-AN171T5C1	-	-
T6	M0-AN173T6C1	-	-	M0-AN171T6C1	-	-
Coque C4 Yang						
T5	M0-AN173T5C4	-	-	M0-AN171T5C4	-	-
T6	M0-AN173T6C4	-	-	M0-AN171T6C4	-	-
Coque C8 Hello						
T5	M0-AN173T5C8	-	-	M0-AN171T5C8	-	-
T6	M0-AN173T6C8	-	-	M0-AN171T6C8	-	-
Coque C9 Zen						
T5	M0-AN173T5C9	-	-	M0-AN171T5C9	-	-
T6	M0-AN173T6C9	-	-	M0-AN171T6C9	-	-
Coque C10 Evine						
T5	M0-AN173T5C10	-	-	M0-AN171T5C10	-	-
T6	M0-AN173T6C10	-	-	M0-AN171T6C10	-	-
Coque C11 Natura						
T5	M0-AN173T5C11	-	-	M0-AN171T5C11	-	-
T6	M0-AN173T6C11	-	-	M0-AN171T6C11	-	-
Coque C16 Bulle						
T5	M0-AN173T5C16	-	-	M0-AN171T5C16	-	-
T6	M0-AN173T6C16	-	-	M0-AN171T6C16	-	-
Coque C20 Kary						
T5	M0-AN173T5C20	-	-	M0-AN171T5C20	-	-
T6	M0-AN173T6C20	-	-	M0-AN171T6C20	-	-
Coque C21 Moda						
T5	M0-AN173T5C21	-	-	M0-AN171T5C21	-	-
T6	M0-AN173T6C21	-	-	M0-AN171T6C21	-	-
Coque C22 Bandana						
T5	M0-AN173T5C22	-	-	M0-AN171T5C22	-	-
T6	M0-AN173T6C22	-	-	M0-AN171T6C22	-	-
Coque C23 Caro						
T5	M0-AN173T5C23	-	-	M0-AN171T5C23	-	-
T6	M0-AN173T6C23	-	-	M0-AN171T6C23	-	-
Coque C24 Coraly						
T5	M0-AN173T5C24	-	-	M0-AN171T5C24	-	-
T6	M0-AN173T6C24	-	-	M0-AN171T6C24	-	-

Chaise AST GALLA

MEILLEURES VENTES

Chaise empilable par 6, butées de protection d'empilage et appui sur table en polyéthylène. Piètement en tube aluminium D30 mm peint poudre époxy. Contact au sol sur 2 embouts en polypropylène et 2 embouts anti bascule en polyéthylène.



C1 Classic



C4 Yang



C8 Hella



C9 Zen



C10 Evine



C11 Natura



C16 Butte



C20 Kary



C21 Moda



C22 Bandana



C23 Caro



C24 Coraly



C25 Anory



C26 Svelte

Chaise légère 3kg !

Coque en multiplis h tre p.10 mm						
Taille	Référence	Prix H.T	+éco	Référence	Prix H.T	+éco
	Finition Blueprotech®			Finition bois teint		
Coque C25 Anory						
T5	M0-AN173T5C25	-	-	M0-AN171T5C25	-	-
T6	M0-AN173T6C25	-	-	M0-AN171T6C25	-	-
Coque C26 Svelte						
T5	M0-AN173T5C26	-	-	M0-AN171T5C26	-	-
T6	M0-AN173T6C26	-	-	M0-AN171T6C26	-	-



Chaise AST GALLA

Chaise empilable par 6, butées de protection d'empilage et appui sur table en polyéthylène. Peintement en tube aluminium D30 mm peint poudre époxy. Contact au sol sur 2 embouts en polypropylène et 2 embouts anti bascule en polyéthylène.



Coque en stratifié ép. 10 mm chant brut			
Taille	Référence	Prix H.T	+éco
Coque C16 Bulle			
T5	MO-AN175T5C16	-	-
T6	MO-AN175T6C16	-	-
Coque C8 Hello			
T5	MO-AN175T5C8	-	-
T6	MO-AN175T6C8	-	-
Coque C11 Natura			
T5	MO-AN175T5C11	-	-
T6	MO-AN175T6C11	-	-
Coque C20 Kary			
T5	MO-AN175T5C20	-	-
T6	MO-AN175T6C20	-	-

NUANCIER SPÉCIFIQUE STRATIFIÉ




Chaise AST GALLA PREMIUM

MEILLEURES VENTES

Chaise empilable par 6, butées de protection d'empilage et appui sur table en polyéthylène. Peintement en tube aluminium D30 mm peint poudre époxy. Contact au sol sur 2 embouts en polypropylène et 2 embouts anti bascule en polyéthylène.



Coque en multiplis hêtre p.10 mm						
Taille	Référence	Prix H.T	+éco	Référence	Prix H.T	+éco
	Finition bois incolore			Finition bois teint		
Coque C5 Mozaik						
T5	MO-AN173T5C5	-	-	MO-AN171T5C5	-	-
T6	MO-AN173T6C5	-	-	MO-AN171T6C5	-	-
Coque C12 Alvana						
T5	MO-AN173T5C12	-	-	MO-AN171T5C12	-	-
T6	MO-AN173T6C12	-	-	MO-AN171T6C12	-	-
Coque en stratifié p.10 mm chant brut						
Taille	Référence	Prix H.T	+éco			
Coque C5 Mozaik						
T5	MO-AN175T5C5	-	-			
T6	MO-AN175T6C5	-	-			
Coque C12 Alvana						
T5	MO-AN175T5C12	-	-			
T6	MO-AN175T6C12	-	-			
NUANCIER SPÉCIFIQUE STRATIFIÉ						

NUANCIER SPÉCIFIQUE STRATIFIÉ



Chaise double AST ÉVY

Piètement en tube aluminium D30 mm peint poudre époxy. Contact au sol sur embouts en polyéthylène.



Coque en multiplis h tre p.10 mm						
Coque	Référence	Prix H.T	+éco	Référence	Prix H.T	+éco
	Finition Blueprotech®			Finition bois teint		
T6						
C1 Classic	M0-EA101C1	-	-	M0-EA105C1	-	-
C8 Hello	M0-EA101C8	-	-	M0-EA105C8	-	-
C4 Yang	M0-EA101C4	-	-	M0-EA105C4	-	-
C9 Zen	M0-EA101C9	-	-	M0-EA105C9	-	-
C20 Kary	M0-EA101C20	-	-	M0-EA105C20	-	-
C10 Evine	M0-EA101C10	-	-	M0-EA105C10	-	-
C21 Moda	M0-EA101C21	-	-	M0-EA105C21	-	-
C22 Bandana	M0-EA101C22	-	-	M0-EA105C22	-	-
C23 Caro	M0-EA101C23	-	-	M0-EA105C23	-	-
C16 Bulle	M0-EA101C16	-	-	M0-EA105C16	-	-
C11 Natura	M0-EA101C11	-	-	M0-EA105C11	-	-
C24 Coraly	M0-EA101C24	-	-	M0-EA105C24	-	-
C26 Svelte	M0-EA101C26	-	-	M0-EA105C26	-	-

Chaise & bridge double AST LÉNA II

Hauteur d'assise de 52 cm, permettant d'asseoir des enfants en classe de maternelle sur une table T6. Chaise double appui sur table avec butées pour protection. Piètement en tube aluminium D25 mm avec repose-pieds peint poudre époxy. Contact au sol sur embouts en polyéthylène.



Coque en multiplis h 100 mm p.10 mm						
Coque	Référence	Prix H.T	+éco	Référence	Prix H.T	+éco
	Finition Blueprotech®			Finition bois teint		
Chaise						
toile	SA4528ZZEP	-	-	SA52828ZZEP	-	-
Bandana	SA45328ZZEP	-	-	SA52928ZZEP	-	-
Bridge						
toile	SA45928ZZEP	-	-	SA53528ZZEP	-	-
Bandana	SA46028ZZEP	-	-	SA53628ZZEP	-	-

Tabouret 4 pieds ALTY

MEILLEURES VENTES

Pi tement et repose-pieds en tube acier D22 mm peint poudre poxy. Contact au sol sur embouts en poly thyl ne.



Coraly

Bandana

Caro

Coque en multiplis h tre p.10 mm finition Blueprotech®

Coque	Référence	Prix H.T	+éco
Coraly	S409128PVEP	-	-
Bandana	S409428ZZEP	-	-
Caro	SA29728ZZEP	-	-

Tabouret AST ALTY

Pi tement en tube acier D25 mm HLE peint poudre poxy. Contact au sol sur embouts en poly thyl ne.



Coque en multiplis h tre p.10 mm finition Blueprotech®

Coque	Référence	Prix H.T	+éco
Caro	S470128ZZEP	-	-

Tabouret 4 pieds KLIK

NOUVEAUTÉ

Hauteur d'assise 76 cm. 4 pieds en ch ne massif D27/35 mm vernis Ch ne blanchi. Repose-pieds en tube acier cintr D20 mm nickel . Contact au sol sur patins D25 mm.



Assise et dossier en polypropyl ne

Dimensions	Référence	Prix H.T	+éco
L47xP51xH103,5 cm	SB18300ZZZZ	-	-

COLORIS ASSISE ET DOSSIER



Tabouret 4 pieds BEST

MEILLEURES VENTES

Pi tement en tube acier D25 mm, repose-pieds 30x6 mm peint poudre poxy. Contact au sol sur embouts en poly thyl ne.



C5 Mozaik

C12 Alvana

C21 Moda

Coque en multiplis h tre p.10 mm

Coque	Référence	Prix H.T	+éco
C12 Alvana	MO-661	-	-
C5 Moza k	MO-661C5	-	-
C21 Moda	MO-661C21	-	-

Tabouret 4 pieds BEST

Pi tement en tube acier D25 mm, repose-pieds 30x6 mm peint poudre poxy. Contact au sol sur embouts en poly thyl ne.



Coque en stratifi p.10 mm chant brut

Coque	Référence	Prix H.T	+éco
C12 Alvana	MO-665	-	-

NUANCIER SPÉCIFIQUE STRATIFIÉ



Buffet ARCUS

MEILLEURES VENTES

Structure ép. 19 mm m laminé chant ABS, tablettes réglables au pas de 32 mm. Contact au sol sur vérins réglables en hauteur. Buffet 1 porte L68,5 cm, 2 portes L98,5 cm et 3 portes L143 cm x P55xH90 cm.



Plateau ép. 21 mm stratifié chant ABS, contrebalancement coloris blanc			
Modèle	Référence	Prix H.T	+éco
Buffet 1 porte			
1 porte	M0-DRD000138	-	-
Buffet 2 portes			
2 portes 2 tiroirs	M0-DRD000139	-	-
2 portes	M0-DRD000146	-	-
Buffet 3 portes			
3 portes 3 tiroirs	M0-DRD000140	-	-
3 portes	M0-DRD000147	-	-
tag re pour buffet			
2 portes	S225870PVEP	-	-
3 portes	S225670PVEP	-	-



Un projet sur-mesure ?

Contactez-nous au +(33) 4 77 36 11 11

Claustra

Pi tement en tube acier 50x25 mm peint poudre poxy. Contact embouts en poly thyl ne.



Pi ce de liaison par 4

Panneau p.21 mm en MDF stratifi chant vernis			
Dimensions	Référence	Prix H.T	+éco
Claustra bulles			
L80xH160 cm	S226600ZZEP	-	-
L120xH160 cm	S226500ZZEP	-	-
Claustra cubes			
L80xH160 cm	S226800ZZEP	-	-
L120xH160 cm	S226700ZZEP	-	-
Claustra tiges			
L80xH160 cm	S227000ZZEP	-	-
L120xH160 cm	S226900ZZEP	-	-
Pi ce de liaison			
Pour 2 claustras	S227100ZZEP	-	-
Pour 4 claustras	S227300ZZEP	-	-

Claustra ELLA

MEILLEURES VENTES

Pi tement en tube acier D38 mm peint poudre poxy. Cadre en h tre massif, panneau p.19 mm m lamin et t le acier p.1,5 mm peint poudre poxy. Contact au sol sur patins en poly thyl ne ou roulettes.



Pi ce de liaison
ELLA & DELTAS

T le ajour e ou perfor e peint poudre poxy, L126xP31xH160 cm			
Modèle	Référence	Prix H.T	+éco
Claustra			
T le perfor e	MO-ELLA511	-	-
T le ajour e	MO-ELLA521	-	-
Claustra mobile			
T le perfor e	MO-ELLA511R	-	-
T le ajour e	MO-ELLA521R	-	-
Pi ce de liaison			
Pour 2 claustras	MO-ELLA599	-	-


Claustra DELTAS

Pi tement en tube acier D38 mm peint poudre poxy. Contact au sol sur patins en poly thyl ne.



Panneau p.13 mm stratifi compact chant arrondis ame noire			
Modèle	Référence	Prix H.T	+éco
Claustra fixe			
L80xH160 cm	MO-DWS000032	-	-
L120xH160 cm	MO-DWS000031	-	-
Claustra mobile			
L80xH160 cm	MO-DWS000032R	-	-
L120xH160 cm	MO-DWS000031R	-	-
Pi ce de liaison			
Pour 2 claustras	MO-ELLA599	-	-

NUANCIER SPÉCIFIQUE STRATIFIÉ



Claustra acoustique PANACOUSTIK

Cadre en aluminium peint coloris gris alu RAL 9006. Panneau en bois absorbant micro-perforé pour absorption acoustique et mousse polyester acoustique. Piétement non inclus.



Claustra composer			
Modèle	Référence	Prix H.T	+éco
L80xH160 cm			
Blanc	S696500ZZEP-01	-	-
Gris	S696500ZZEP-05	-	-
L120xH160 cm			
Blanc	S696600ZZEP-01	-	-
Gris	S696600ZZEP-05	-	-
Piétement			
Platine	S696800ZZEP-01	-	-
Roulettes	S696900ZZEP-01	-	-
Pièce de liaison			
Pièce de liaison	S697000ZZEP-01	-	-

NUANCIER SPÉCIFIQUE PANNEAU



Pour vos **projets personnalisés** de correction acoustique (cantines, restaurants, salles des fêtes...etc), **contactez votre commercial** secteur.

Claustra acoustique ELLA

Piétement en tube acier D38 mm peint poudre époxy. Cadre en hêtre massif, 2 panneaux en médium stratifié et plaque en fibres de polyester. Contact au sol sur patins en polyéthylène ou roulettes.



Panneau médium stratifié, plaque fibres polyester recouverte de tissu non tissé noir imperméable, L126xP31xH160 cm			
Modèle	Référence	Prix H.T	+éco
Claustra			
Fixe	MO-ELLAACC	-	-
Mobile	MO-ELLAACCR	-	-
Pièce de liaison			
Pour 2 claustras	MO-ELLA599	-	-

NUANCIER SPÉCIFIQUE STRATIFIÉ



Pièce de liaison

Claustra ÉTOILE

MEILLEURES VENTES

Utilisation en position horizontale ou verticale. Pi tement en tube acier D30 mm peint poudre poxy. Contact au sol sur embouts en poly thyl ne.



Panneau p.21 mm en MDF stratifié chant vernis			
Dimensions	Référence	Prix H.T	+éco
134x40x71 cm	S453170ZZEP	-	-

Bac à fleurs FIORI

Pi tement en tube acier D40 mm peint poudre poxy. Contact au sol sur embouts en poly thyl ne.



Panneaux p.19 mm m lamin chant ABS			
Dimensions	Référence	Prix H.T	+éco
L40xP40xH48 cm	S227500ZZEP	-	-
L40xP40xH78 cm	S227400ZZEP	-	-
L80xP40xH48 cm	S227600ZZEP	-	-
L120xP40xH48 cm	S227700ZZEP	-	-





Un projet spécifique ?

Notre architecte d'intérieur
vous conseille !

NUANCIER TISSU ENDUIT


GINKGO - M1 conforme aux produits AM18




URBAN - M1 conforme aux produits AM18



FLANEL - M1



ABAKA - M2



NUANCIER TISSU ENDUIT

COMÈTE - M2




NUANCIER TISSU

TRÉVIRA CS - M1 conforme aux produits AM18




NUANCIER POLYPROPYLENE




Rendu photo des couleurs non contractuel.

NUANCIER STRATIFIÉ & MÉLAMINÉ

LES TONS UNIS (NON DISPONIBLES POUR LES PLATEAUX SUPÉRIEURS À D120 CM)




LES TONS BOIS ET FANTAISIES




○ Disponible uniquement en stratifié

NUANCIER MÉTAL

BRILLANTS LISSES



SATINÉS LISSES




TEXTURÉS



NUANCIER COMPACT



NUANCIER SOFTOP®




NUANCIER BOIS

VERNIS TEINTÉS



VERNIS NATURELS



Rendu photo des couleurs non contractuel.

INDEX

A

Accessoire pour bureau et chaire NOVA.....	116
Armoire 2 portes BIP BOP.....	24;134
Armoire 2 portes PICCOLO.....	126
Armoire avec bacs PICCOLO.....	126
Armoire basse portes battantes.....	140
Armoire basse rideaux G N RIC.....	139;148
Armoire monobloc portes battantes.....	140
Armoire monobloc portes pliantes.....	140
Armoire portes coulissantes BIP BOP.....	134
Armoire rideaux G N RIC.....	139
Assise flexible COOK.....	37

B

Bac bas mobile.....	167
Bac coulissant NATUR.....	162
Bac pour meuble PICCOLO.....	130
Bac albums SERPENT.....	166
Bac albums CHARMANT.....	35
Bac albums NATUR.....	167
Bac albums OURS.....	35
Bac albums PICCOLO.....	126;165
Bac albums RHINOCEROS.....	35
Bac albums SERPENT.....	35
Bac albums 9 cases.....	58
Bac albums mobile PICCOLO.....	126;165
Bac albums/BD LIN AL.....	153
Bac BD.....	167
Bac BD COLOR.....	158
Bac BD LIN AL.....	167
Bac BD LIN AL.....	154
Bac BD NATUR.....	162;167
Bac CD/DVD LIN AL.....	153
Bac CD/DVD NATUR.....	168
Bac fleurs FIORI.....	220
Bac jouets mobile PICCOLO.....	126;166
Bacs albums gigognes PICCOLO.....	127;166
Banc avec portemanteau.....	27
Banc avec portemanteau m tal.....	27
Banc en h tre massif MOLY.....	53
Banc en MDF m lamin MOLY.....	53;87
Banc h tre massif MOLY.....	87
Bancs GIGOGNES L120/140/160 cm.....	53
Banque d'accueil ONDINE.....	147
Banque haricot ONDINE.....	147
Biblioth que BIP BOP.....	24;134
Biblioth que PICCOLO.....	127
Biblioth que 2 portes BIP BOP.....	134
Bloc prise.....	95
Bloc prise.....	103
Bloc prise encastrable.....	103
Bridge KALYS.....	169
Bridge 4 pieds CIEL.....	49;205
Bridge 4 pieds ROND'O.....	80;119
Bridge 4 pieds TR VISE.....	119;120
Bridge AST H LIA.....	23;120
Bridge AST SAKI.....	120
Bridge AST TR VISE.....	119
Bridge haut CIEL.....	205
Buffet ARCUS.....	217
Bureau LUTRIN.....	78
Bureau compact 90° PREM'S.....	117
Bureau d'accueil NOVA.....	114
Bureau droit PREM'S.....	117
Bureau isoloir fixe.....	58
Bureau isoloir mobile.....	58

C

Cabane de lecture.....	170
Cabane des bois.....	170
Cabine Meeting FIZZ BOX.....	173
Cabine Wagon FIZZ BOX.....	172
Caddie COOK.....	36
Caisson 1 porte NOVA.....	17
Caisson 2 tiroirs NOVA.....	17
Caisson mobile.....	148
Caisson mobile.....	117
Canap KALYS.....	169
Casier modulable JUK.....	29
Casiers avec portes SIM O.....	137
Casiers avec portes et morillon SIM O.....	28
Casiers avec portes fermeture morillon SIM O137	

Casiers mi-hauteur avec ou sans portes SIM O KID 28;138

Casiers non visitables m tal.....	28
Casiers sous table.....	18-19
Casiers sous table.....	68
Casiers visitables m tal.....	28
Chaire de professeur NOVA.....	17;115
Chaire de professeur DL NOVA.....	115
Chaise ACAD MIA.....	82;120
Chaise LODIE N210.....	206
Chaise TOILE.....	49
Chaise INA.....	49
Chaise NUAGE.....	49
Chaise ROND'O.....	50
Chaise & bridge double AST L NA II.....	215
Chaise & bridge double AST LILA II.....	211
Chaise 4 pieds DINO-K.....	122
Chaise 4 pieds 100.....	171
Chaise 4 pieds ANTIB.....	20;81
Chaise 4 pieds HAVA.....	82
Chaise 4 pieds KLIK.....	82;205
Chaise 4 pieds KOALA.....	50
Chaise 4 pieds NEMO II.....	51
Chaise 4 pieds NINA.....	171
Chaise 4 pieds NUAGE.....	20;80
Chaise 4 pieds ROND'O.....	20;80
Chaise 4 pieds TR VISE.....	21;81;119
Chaise antibruit ROND'O.....	50;80
Chaise AST GALLA.....	213;212-212-213;214
Chaise AST GALLA PREMIUM.....	214
Chaise AST GIPSY II.....	211
Chaise AST HAVA.....	83
Chaise AST H LIA.....	22;52-83;206
Chaise AST ROND'O.....	82
Chaise AST SAKI.....	21;83
Chaise AST SOFIA.....	208;209
Chaise AST SOFIA PREMIUM.....	209
Chaise AST SWEET II.....	207
Chaise AST TEMPO.....	52
Chaise AST TR VISE.....	20;82
Chaise AST acier TEMPO.....	205
Chaise AST alu TEMPO.....	23;205
Chaise AST hauteur r glable H LIA.....	83
Chaise AST r glable H LIA.....	22
Chaise de professeur T4 ROND'O.....	50;119
Chaise double AST VA.....	210
Chaise double AST VA PREMIUM.....	210
Chaise double AST VY.....	215
Chaise haute ANTIB.....	81
Chaise hauteur r glable SAKI.....	83
Chaise HR AST H LIA.....	206
Chaise mobile ROND'O.....	80;119
Chaise KOALA.....	120
Chaise renforc e TR VISE.....	81
Chaise r glable H LIA.....	22;52
Chaise r glable SAKI.....	21
Chargeur induction.....	95
Chariot mobile CLOVIS.....	168
Chariot mobile NATUR.....	168
Chariot mobile PICCOLO.....	127
Chauffeuse LUTINS.....	34
Chevalet collectif COOK.....	37
Chevalet compact COOK.....	37
Chevalet flexible COOK.....	37
Chevalet mobile.....	125
Chevalet mobile.....	125
Chevalet mural M LODIE.....	124
Ch ssis mobile COLOR.....	157
Ch ssis mobile LIN AL.....	152
Ch ssis mobile NATUR.....	161
Claustra.....	35;218
Claustra DELTAS.....	218
Claustra ELLA.....	218
Claustra TOILE.....	220
Claustra acoustique ELLA.....	219
Cloison acoustique MUTE.....	95;171
Claustra acoustique PANACOUSTIK.....	219
Coffre de rangement FORMAT+.....	111
Coffre de rangement PICCOLO.....	127
Coffre pour mini UC FORMAT+.....	111
Coffre pour mini UC PLUG-IN.....	105
Coffre pour UC large FORMAT+.....	111
Coffre pour UC large PLUG-IN.....	105

Coffre pour UC SFF FORMAT+.....	111
Coffre pour UC SFF PLUG-IN.....	105
Coffre pour UC troite FORMAT+.....	111
Coffre pour UC troite PLUG-IN.....	105
Colonne 12 plateaux COOK.....	37
Colonne pour passe-c bles.....	95
Combin chambre STUDIO COOK.....	36
Combin cuisine CLOROFIL COOK.....	36
Combin cuisine COMPACT COOK.....	36
Combin cuisine STUDIO COOK.....	37
Combin lingerie CLOROFIL COOK.....	36
Combin toilette CLOROFIL COOK.....	36
Cordon pour tables.....	103
Couchette DREAMS.....	31
Couchette toile VOLUTION.....	31
Crochet porte-cartable.....	18-19
Crochet porte-cartable DELTA.....	73-74
Crochets porte-cartable.....	68
Cuisini re COOK.....	36

D

Desserte 3 plateaux PICCOLO.....	128
Desserte mobile PICCOLO.....	127

E

Emboutis roulettes pour table LYRA.....	75
Ensemble d'assises CHENILLE.....	33
Ensemble kiosque ONISEP.....	164
Ensemble podium gigogne.....	170
Entablement haut et bas LIN AL.....	152
Entablement haut et bas NATUR.....	161
Estrade.....	116
Evier COOK.....	36

F

Four micro-ondes COOK.....	36
----------------------------	----

G

Gamme COLOR.....	155
Gamme FORMAT+.....	107
Gamme LIN AL.....	150
Gamme NATUR.....	159
Gamme PLUG-IN.....	97
Garde-manger COMPACT COOK.....	36
Goulotte PLUG-IN.....	103
Goulotte horizontale en acier.....	95

H

Habillage lat rale pour rayonnage NATUR.....	161
Habillage pour pied PLUG-IN.....	105
Habillage pour rayonnage LIN AL.....	152

J

Jeu de 4 roulettes FORMAT+.....	110
Jeu de 4 roulettes PLUG-IN.....	105

K

Kit patins pour meuble PICCOLO.....	133
Kit pour rayonnage NATUR.....	162

L

Lave-linge COOK.....	36
Lit mobile MATHIS.....	32
Lit mobile superpos.....	32
Lit pliant.....	31
Lit superpos DREAMS.....	31
Lit sur lev DREAMS.....	31
Lot de 120 embouts pour chaise.....	81
Lot de 2 tabourets STUDIO COOK.....	37
Lot de 4 cales.....	94

M

Mange-debout BEST 3800.....	204
Mange-debout LYRA.....	204
Mange-debout fixe et mobile CAR LIE.....	203
Matelas pour lit.....	32
Matelas langer.....	32
Meuble HENRI.....	138
Meuble 12 bacs PICCOLO.....	128
Meuble 12 cases BIP BOP.....	134
Meuble 16 bacs PICCOLO.....	128
Meuble 2 colonnes avec bacs.....	59
Meuble 2 portes LIN AL.....	154
Meuble 20 bacs PICCOLO.....	129
Meuble 24 bacs PICCOLO.....	129
Meuble 2P 30 bacs PICCOLO.....	130

INDEX

Meuble 30 bacs PICCOLO	24;129
Meuble 30 cases PICCOLO	24
Meuble 32 bacs PICCOLO	129
Meuble 32 cases PICCOLO	130
Meuble 5 bacs PICCOLO	128
Meuble 6 cases	58
Meuble 6 tiroirs PICCOLO	131
Meuble 8 bacs PICCOLO	128
Meuble audiovisuel	136
Meuble bas BIP BOP	24
Meuble bas PICCOLO	132
Meuble bas 2 portes BIP BOP	136
Meuble bas 3 cases BIP BOP	136
Meuble bas 30 cases BIP BOP	136
Meuble bas 9 cases PICCOLO	133
Meuble enseignant PICCOLO	131
Meuble cases PICCOLO	129
Meuble cases (courrier) BIP BOP	135
Meuble composer PICCOLO	130
Meuble courrier BIP BOP	135
Meuble courrier SIM O	137
Meuble courrier 12 portes BIP BOP	135
Meuble dessins PICCOLO	131
Meuble doudous PICCOLO	131
Meuble p riodiques ONISEP	164
Meuble serviettes PICCOLO	131
Meubles cases SIM O	137
Module flexible COOK	37
Multi-cuisini re COOK	36
Multi- vier COOK	36

P

Panneau treillis	163
Panneau treillis mural	163
Passe pour meuble BIP BOP	136
Passe pour meuble PICCOLO	133
Pat re YUPI	26
Pat res avec panneau YUPI	26
Pat res avec tablette	26
Pat res m tal	26
Piste graphique	124
Piste graphique mobile	124
Pi tement pour meuble courrier BIP BOP	135
Plan d'accueil PMR ONDINE	147
Plan de r ception ONDINE	147
Plateau d'angle/liaison FORMAT+	112
Plateau d'angle/liaison PLUG-IN	106
Platine de fixations au sol PLUG-IN	104
Platine fixation au sol FORMAT+	110
Platine fixation cran FORMAT+	110
Platine pour cran/clavier PLUG-IN	104
Platine support cran PLUG-IN	104
Podium pr sentoir NATUR	164
Porte-cartable m tal	26
Porte- tiquette LIN AL	153
Porte- tiquette coulissant COLOR	157
Portemanteau mobile	26
Poste de consultation ONISEP	164
Pouf JUNIOR	170
Pouf FLIPO	33
Pr sentoir NATUR	161
Pr sentoir mobile PICCOLO	132
Pr sentoir mobile PICCOLO	165
Pr sentoir livres	165
Pr sentoir p riodiques COLOR	158
Pr sentoir p riodiques LIN AL	154
Pr sentoir p riodiques	163
Pupitre	78

R

Rayonnage COLOR	156
Rayonnage LIN AL	151
Rayonnage NATUR	160
Rayonnage mobile COLOR	156
Rayonnage mobile LIN AL	151
Retour chaire de professeur NOVA	115
Roulette pour chaire NOVA	114
Roulette pour table CAR LIE	38-43,45
R telier LIN AL	154
R frig rateur COOK	36
R hausse bureau d'accueil NOVA	114
R hausse pour meuble PICCOLO	133

S

Serre-livres COLOR	158
Serre-livres LIN AL	153
Signal tique LIN AL	153
Signal tique NATUR	162
Signal tique frontale COLOR	157
Signal tique frontale ONISEP	164
Signal tique lat rale COLOR	157
Si ge CTPU-H	84
Si ge CTPU-L	84
Si ge HOLA	85
Si ge PAGALY	84
Si ge SION	84
Si ge gaz PAGALY	84
Si ge gaz SION	84
Si ge HR HAVA	85
Si ge HR STAR	122;148
Si ge HR TOOL	122;148
Si ge mobile LEAN	85
Station multim dia CARTICE	96
Support appui sous table	68
Support clavier	94
Support pour mini UC FORMAT+	111
Support pour UC large PLUG-IN	104
Support pour UC troite PLUG-IN	104
Support UC antivol	94
Support UC r glable en largeur	94
Support UC fixer	94
S choir dessins PICCOLO	132
S rigraphie pour tableau	125

T

Table ACAD MIA	118
Table CAR LIE	14
Table GANGE	18
Table JUK	48
Table MOBITAB	79
Table TAGE	19
Table 4 pieds CARY	75
Table 4 pieds CARY	16
Table 4 pieds DELTA	16;73
Table 4 pieds KYARA	47
Table 4 pieds CAR LIE	41,40-38;39
Table 4 pieds LYRA	75
Table 4 pieds avec passe-c bles INFO	90
Table 4 pieds avec plateau effa able CAR LIE	45
Table 4 pieds fixe et mobile CAR LIE	197,198-201-200-202-196;199
Table angles arrondis CAR LIE	57
Table avec bac CAR LIE	42
Table avec casier en t le (poxy gris) DELTA	74
Table avec tiroir CAR LIE	43
Table avec tiroir PETITE FRIMOUSSE	46
Table basse 960	169
Table Connect PLUG-IN	103
Table d'activit s mobile	35
Table demi-lune JUK	48
Table fixe et mobile CAR LIE	71;70
Table fleur JUK	48
Table hauteur r glable GANGE	18
Table hauteur r glable TAGE	19
Table HR double montant HUBBE	93
Table mobile BUSS	92
Table mobile CAR LIE	15
Table mobile CONFIG	46
Table mobile LEM	65
Table mobile hauteur r glable LEM	66
Table modulable ACAD MIA	77
Table modulable CONFIG	72
Table modulable PMR	58
Table multifonction	118
Table multifonction inclinable	118
Table pi tement central SARA	194,195-192;193
Table pi tement rectangulaire ACAD MIA	77
Table pi tement rond ACAD MIA	77
Table PMR ERGON	79
Table rabattable HR CLIPSE	67
Table renforc e TAGE	63
Table r glable GANGE	61
Table r glable PETITE FRIMOUSSE	16
Table r glable angles arrondis TAGE	57
Table r glable PMR ERGON	16
Table STUDIO COOK	37
Table Switch note PLUG-IN	101

Table triangle JUK	48
Table dessin ARTIS	79
Table d gagement lat ral BANDANA	183,177-180-181-176-178-182-179;178-179
Table d gagement lat ral C1700	67
Table d gagement lat ral ESPACE	66
Table d gagement lat ral SARA	190,191-188-187-186;189
Table d gagement lat ral acier HUBBE	91;92
Table hauteur r glable BANDANA	185;184
Table hauteur r glable PETITE FRIMOUSSE	45
Table hauteur r glable TAGE	63
Table hauteur r glable T3 T6 HUBBE	93
Table langer	32
Table nouveaut s	163
Table pieds rectangulaires GANGE	60
Table plans M T ORE	79
Table cran encastr sous verre FORMAT+	108
Table cran escamotable FORMAT+	109
Table cran escamotable PLUG-IN	100
Table cran pos FORMAT+	108
Table cran pos PLUG-IN	98
Table cran pos avec goulotte PLUG-IN	99
Table cran sortie verticale PLUG-IN	102
Tableau d'affichage AFFICHAGE	125
Tableau pivotant	124
Tableau simple	123
Tableau triptyque	123
Tableau triptyque mixte	124
Table pieds ronds TAGE	62
Tablette pour armoire G N RIC	139
Tablette pour armoire monobloc	140
Tablette pour clavier FORMAT+	110
Tablette pour clavier PLUG-IN	104
Tablette pour rayonnage COLOR	157
Tablette pour rayonnage LIN AL	152
Tablette pour rayonnage NATUR	160
Tablette pour UC FORMAT+	110
Tablette rabattable NATUR	161
Tablette repose-sac NOVA	17
Tabouret ARAXE	86
Tabouret FIPU-H	86
Tabouret FIPU-L	86
Tabouret MOLY	23;88
Tabouret TAPU-L	86
Tabouret 4 pieds ALTY	23;216
Tabouret 4 pieds BEST	216
Tabouret 4 pieds KLIK	216
Tabouret AST ALTY	216
Tabouret avec repose-pieds MOLY	88
Tabouret gaz ARAXE	86
Tabouret HR PAGALY	86
Tabouret HR basculant JUK	88
Tabouret mobile TAPU-L	121
Tabouret roulettes PAGALY	52;121
Tapis FLIPO	33
Tapis de regroupement COOK	37
Tiroir pour PC/tablette FORMAT+	110
Tour mangas	164
Tour p riodiques	163
Tours livres COOK	37

V

Valise multim dia TIP	96
Vestiaire industrie propre	29
Vestiaire industrie salissante	29
Vestiaire penderie BIP BOP	29
Voile de fond pour table FORMAT+	112
Voile de fond pour table PLUG-IN	106

1- Garanties

Nous vous garantissons nos articles structures métalliques (exceptés les dispositifs médicaux) pour une durée de 5 ans.

Les soudures sont garanties à vie, à compter de la date d'installation.

Sont exclues de la garantie toutes les dégradations qui seraient dues à :

- Des dégradations volontaires, maltraitance ou vandalisme
- Un défaut d'entretien régulier du mobilier ou de surveillance
- Un non respect des consignes d'utilisation et de nettoyage
- Une utilisation contraire à l'usage auquel il est destiné
- Un remplacement ou une réparation non effectués par nos soins
- Des dommages causés par supériorité (inondations, incendie,...)

Le assort des coloris est garanti 2 ans. Il dépend des collections mises régulièrement à jour par les fournisseurs de tissu, de peinture et de panneaux.

2- A votre service avant la vente

Notre service commercial est à votre écoute pour répondre toutes les questions techniques ou réglementaires que vous vous posez et pour vous proposer les solutions adaptées à votre projet.

Nous vous donnons rendez-vous sur www.mobidecor.com pour retrouver l'ensemble de nos produits, photos, descriptifs techniques et contacts commerciaux.

3- Après la vente

Notre service qualité /SAV assure une assistance technique pendant toute la durée de vie de vos produits.

Si vous nous signalez une détérioration, nous établissons une demande de prise en charge dans les plus brefs délais. Elle est traitée par notre service qualité /SAV, qui met en place les actions nécessaires à la remise en état ou au remplacement des articles concernés.

Au-delà de la garantie, votre responsable commercial établit avec vous un diagnostic et vous fait parvenir le devis correspondant.

4- Coloris des matériaux

Les coloris des différents matériaux doivent être sélectionnés sur les nuanciers MOBIDECOR en vigueur. Nous consulter pour l'étude de prix si sélection hors nuancier.

5- Conditions générales d'installation

Nous réalisons une étude chiffrée sur demande en fonction de la destination, de l'accès, de la structure du site et du type d'équipement.

6-Valdélia

Suite aux travaux du Grenelle 2 de l'environnement, il a été décidé de mettre en place des mesures concernant la reprise du mobilier en fin de vie. Celles-ci se traduisent par l'instauration d'une co-contribution ajoutée au prix de vente.

Le versement de la co-contribution vous donne droit de confier gratuitement Valdélia la collecte du mobilier en fin de vie sous conditions de poids et de volumes. Valdélia met à disposition des bennes spécialisées livrées aux pieds des bâtiments et se charge de l'enlèvement de ces bennes, de l'acheminement sur site de recyclage et du traitement de ces rebus. Dans le cas de petits volumes, inférieur à 20 m³ ou 3 tonnes, les articles devront être déposés dans les points de collecte. MOBIDECOR peut se charger de l'enlèvement du mobilier en fin de vie jusqu'à la benne ou le centre de collecte.

La co-contribution permet Valdélia de financer :

- La collecte et le tri pour une réutilisation éventuelle
- Le transport entre les différents sites
- Le traitement pour un recyclage des matériaux et/ou des composants
- Les coûts de communication et de recherche et développement.

Cette co-contribution est applicable sur tous nos devis, exprimée en prix net, sans remise quelconque et soumise TVA.

Barème co-contribution 2024 ci-dessous :

* Ce barème supérieur 95% m. taux s'applique exclusivement aux unités fonctionnelles et non aux composants

Familles Valdélia	Assise	Rangement	Plan de pose	Autres
Supérieur 50% autres aucun matériaux majoritaire	0,17	0,17	0,16	0,21
Supérieur 50% plastiques	0,16	0,16	0,15	0,19
Supérieur 50% bois	0,15	0,15	0,14	0,18
Supérieur 50% m. taux	0,14	0,13	0,13	0,14
Supérieur 95% m. taux*	0,05	0,04	0,04	0,05

1. PRINCIPES GÉNÉRAUX – DOMAINE D'APPLICATION – ACCEPTATION

1.1. Les présentes Conditions Générales de Vente et de Prestations Associées (ci-après les « Conditions ») ont vocation à régir toutes ventes de produits et toutes prestations de services associées à ces ventes réalisées par la société MOBIDECOR (ci-après « MOBIDECOR ») à destination de la France ou de l'étranger. Il est précisé que les ventes et prestations assurées par MOBIDECOR sont exclusivement réservées aux personnes morales - de droit public ou de droit privé - et aux professionnels agissant dans le cadre des besoins de leur activité professionnelle. MOBIDECOR ne réalise ni vente ni prestation associée au profit de consommateurs.

1.2. Toute commande passée à MOBIDECOR emporte l'adhésion sans réserve de l'acheteur (ci-après alternativement désigné sous le vocable « Acheteur » ou « Client ») à l'intégralité des présentes Conditions Générales de Vente et de Prestations Associées. En cas d'accord exprès écrit préalable de MOBIDECOR, ainsi que conformément à sa renonciation expresse totale et définitive à l'intégralité de ses conditions d'achat, de facturation et de paiement ainsi qu'à toute documentation contradictoire, les Conditions prévalent sur toute documentation ou condition du Client. En conséquence, sauf accord écrit préalable de MOBIDECOR, aucune condition particulière de l'acheteur ne pourra lui être opposée quel que soit le moment auquel elle aura pu être portée à sa connaissance. L'acheteur reconnait avoir conscience, par son simple achat, d'accepter l'intégralité des présentes Conditions et renonce de ce fait, à se prévaloir de tout document contradictoire et notamment de sa propre documentation ainsi qu'il l'est dit ci-dessus.

1.3. L'attention du client est spécialement attirée sur le fait que l'acceptation des Conditions vaut pour la commande passée ainsi que pour toutes commandes ou prestations ultérieures, tant qu'il n'est pas porté à sa connaissance par MOBIDECOR de nouvelles conditions générales de vente applicables.

1.4. Une tolérance relative à l'application de l'une quelconque des Conditions ne pourra jamais, quelle qu'il pu en être la durée ou la fréquence, être considérée comme une modification ou suppression de ces clauses et conditions.

2. COMMANDES

2.1. L'acte de passation de commande est constitué par l'envoi à MOBIDECOR d'un bon de commande ou d'un devis signé par le Client ou la génération par ce dernier d'un formulaire de passation de commande par le biais du site internet de MOBIDECOR (www.mobidecor.com). Le Client est engagé, s'agissant des commandes passées par le biais du site internet de MOBIDECOR, par tous les ordres ayant nécessité l'usage de son identifiant et de son mot de passe.

2.2. MOBIDECOR ne se trouve toutefois engagée qu'à l'égard des commandes qu'elle confirme formellement accepter par l'envoi au Client – par retour de courriel, télécopie ou courriel postal – d'un ACCUSE DE RECEPTION DE COMMANDE (ci-après « A.R.C. »). A l'effet de faciliter leur communication, le Client s'engage à communiquer à MOBIDECOR au plus tard lors de la passation de la commande, une adresse électronique (courriel) à laquelle pourra être expédié l'A.R.C. ainsi que toute demande de précisions en lien avec la commande passée. Cette adresse électronique pourra être valablement utilisée par MOBIDECOR pour toute communication en lien avec la commande ainsi que pour toutes responsabilités ou prestations ultérieures, tant qu'il ne sera pas porté à sa connaissance par le Client, au sein d'un bon de commande ou devis signé, la nouvelle adresse électronique de destination pouvant être utilisée.

2.3. L'envoi par MOBIDECOR de l'ARC rend définitif le contrat la liant au Client. MOBIDECOR dispose toutefois du droit de suspendre partiellement ou complètement l'exécution de la commande jusqu'au complet règlement entre ses mains, par le Client, de l'acompte mentionné aux termes du devis ou du bon de commande signé, tel que repris par l'ARC, ainsi que de toute somme due au titre de ladite commande ou d'une commande autre passée par l'Acheteur.

2.4. Il appartient au Client de vérifier la régularité des informations contenues par l'ARC, notamment concernant les adresses de facturation et de livraison. MOBIDECOR n'aura aucunement d'être tenue responsable des erreurs qui ne lui auront pas été immédiatement signalées par le Client au moyen d'un écrit adressé par un procédé technique permettant la confirmation de sa bonne réception par son destinataire.

2.5. La validation de la commande vaut acceptation de l'envoi des factures par voie dématérialisée (e-mail, Chorus pro). Le Client s'engage à communiquer une adresse e-mail de facturation valable afin que MOBIDECOR et/ou ses prestataires informés de dématérialisation d'envoi de factures puissent communiquer lesdites factures. L'envoi de facture par voie dématérialisée vaut date à laquelle commence à courir l'échéance de mise en règlement de la facture.

2.6. Sauf décision expresse écrite contraire de MOBIDECOR, tout additif à une commande déjà passée et enregistrée auprès de son service commercial sera considéré comme une nouvelle commande et toutes conséquences subséquentes, notamment en termes de délais de livraison.

2.7. A compter de l'envoi de l'ARC au Client, plus aucune modification ne peut être apportée à la commande passée – qu'elle que soit la modification envisagée ou son étendue (référé d'un ou plusieurs produits, quantité, colors, options, etc.) – sans l'accord exprès écrit de MOBIDECOR.

2.8. Les commandes de produits proposés par lots ne seront acceptées par MOBIDECOR que sous réserve de la sollicitation par le Client d'une quantité de pièces correspondant à un multiple du nombre d'articles composant le lot (par exemple pour un lot de 4 pièces, une commande de 8-12-16 pièces... mais pas de 6, 10 ou 11 pièces).

2.9. Commandes spéciales : MOBIDECOR est susceptible d'accepter une commande sur des produits non référencés au sein de sa documentation commerciale (ci-après désignée sous le vocable « Commande Spéciale »). Toutefois, compte tenu de leurs spécificités, les articles/marchandises issues d'une Commande Spéciale ne sont ni échangées ni remboursables par MOBIDECOR.

2.10. L'annulation par l'Acheteur d'une commande postérieurement à l'envoi de l'ARC rend le Client immédiatement et automatiquement redevable à l'égard de MOBIDECOR, à titre d'indemnité d'annulation, d'une somme égale au montant total hors taxe de la commande annulée.

2.11. MOBIDECOR se réserve la faculté d'annuler les commandes passées auprès d'elle et de se dégager de tout engagement ainsi que de toute responsabilité en cas d'événements graves, tels que black-out, grèves totales ou partielles, chez ses fournisseurs, épidémies, incendies, bris de machines, pénuries de matières premières, inondations, interruption dans les transports, etc., ainsi que, plus généralement, dans les cas de force majeure ou de cas fortuits, tels que définis par la loi ou la jurisprudence.

3. PRODUITS ET PRESTATIONS ASSOCIÉES

3.1. Les produits et services proposés à la vente par MOBIDECOR sont ceux figurant dans son catalogue (sous format papier ou électronique, sur le site internet ou au sein de sa documentation commerciale (prospects, imprimés publicitaires, etc.). Il est précisé que ces documents ou supports, à visée purement indicative, ne présentent aucun caractère d'engagement augmentant la responsabilité de MOBIDECOR en ce qui concerne les descriptions, dimensions, prix, caractéristiques et renseignements qui y sont mentionnés.

3.2. MOBIDECOR se réserve ainsi le droit, sans préavis :

- de modifier ses gammes de produits et à ce titre de supprimer certains de ses modèles, de ses références, de ses colors, des options proposées, etc.
- d'apporter toutes modifications jugées nécessaires au prix ainsi qu'aux caractéristiques techniques (dimensions, poids, etc.), normatives ou esthétiques de ses articles.
- de modifier toutes représentations graphiques, illustrations et textes présents dans ses différents supports.
- 3.3. Les offres de produits proposées à la vente par MOBIDECOR sont soumises à son entière disponibilité. MOBIDECOR se réserve en conséquence la faculté, même après transmission de l'ARC, de remplacer un ou plusieurs produits visés(a) au sein de la commande passée par un ou plusieurs produits présentant des caractéristiques essentielles identiques.

3.4. En complément des produits qu'elle commercialise, MOBIDECOR peut également proposer des prestations associées (ci-après les « Prestations Associées »), telles que notamment l'installation et la maintenance des produits, dont la liste peut être à tout moment modifiée par MOBIDECOR, sans préavis, les modifications apportées pouvant concerner leur contenu et/ou leur étendue.

3.5. La nature, l'étendue des conditions précises d'exécution des Prestations Associées retenues sont définies par écrit entre le Client et MOBIDECOR au moment de la commande des produits ou ultérieurement, selon les besoins. Il incombe au Client, quelles que soient les conditions d'exécution définies par les Parties, non seulement de s'assurer de l'adaptation de ses locaux/ des emplacements assignés à la réalisation desdites prestations mais également de veiller à la bonne préparation de ces derniers pour la date d'intervention. L'indéadéquation des locaux/emplacements assignés de même que leur absence de préparation aux nécessités d'intervention entraînera, au choix de MOBIDECOR, la non-exécution de la prestation commandée, aux torts du Client – son prix restant néanmoins dû par le Client – ou une majoration du prix de la prestation selon un devis complémentaire. Si pour des causes extérieures et indépendantes à la volonté de MOBIDECOR plusieurs interventions se révèleraient nécessaires, celles-ci feraient l'objet d'un avenant supplémentaire après information du Client.

3.6. Conformément aux articles R 345-15 et suivants du code de l'environnement, MOBIDECOR a mis en place un système d'enlèvement et de traitement des déchets issus des équipements électriques et électroniques professionnels mis sur le marché après le 13 août 2005, lorsque MOBIDECOR remplace ceux-ci par des équipements équivalents ou assurant la même fonction. Dans ce cadre, MOBIDECOR procédera à la reprise de ses DEEE sur le lieu d'utilisation, à partir d'un point de regroupement accessible avec un véhicule équipé de moyens de manutention adaptés, à compter d'un délai de 15 lits.

4. LIVRAISONS – DÉLAIS DE LIVRAISON

4.1. Les délais de livraison mentionnés sur les ARCs émis n'ont qu'une valeur purement indicative, les possibilités d'approvisionnement et de transport ne pouvant être précisément connues par MOBIDECOR au moment de l'acceptation de la commande. MOBIDECOR met tout en œuvre pour assurer une livraison dans les délais émis. Toutefois, le non-respect de ces délais ne peut aucunement engager la responsabilité de MOBIDECOR, ni constituer un motif d'annulation des commandes passées ou de retenue de prix, ni ouvrir droit au profit du Client à de quelconques dommages et intérêts, pénalités, réduction de prix, etc.

4.2. En tout état de cause, le Client ne pourra prétendre à une dédommation ou à une indemnité si le Client ne s'est pas dûment acquitté de l'ensemble de ses obligations à l'égard de MOBIDECOR, notamment en termes de règlement d'acompte et de factures parvenues à échéance.

4.3. Compte tenu des nécessités techniques inhérentes à la préparation de l'expédition des commandes à leur transport, le Client est avisé, s'il souhaite retarder la livraison de sa commande, d'en informer MOBIDECOR par une lettre recommandée émise avec demande d'avis de réception devant lui être présentée dans le délai ci-dessous :

- Pour le mobilier et dispositifs médicaux : au moins 10 (dix) jours ouvrables avant la date d'expédition initialement annoncée.

- Pour les accessoires : avant l'expédition de la commande par MOBIDECOR.

Le non-respect de ce délai ouvrirait la possibilité à MOBIDECOR de facturer le solde de la commande à la date de livraison initialement annoncée à charge pour le Client d'en réaliser la réception au sein des ateliers de MOBIDECOR. Si la durée du stockage au sein des locaux de MOBIDECOR des produits concernés devait excéder 15 (quinze) jours, il sera facturé par cet acte des frais de magasinage – selon le tarif en vigueur à la date concernée – la conservation des marchandises étant réalisée aux risques et périls du Client.

4.4. MOBIDECOR se réserve expressément la possibilité de procéder, à sa discrétion, à des livraisons globales ou partielles des commandes en fonction notamment de ses contraintes organisationnelles.

5. TRANSPORT – TRANSFERT DE RISQUE

5.1. Quelle que soit la destination des marchandises et les modalités de livraison convenues, le transfert des risques et de la responsabilité des articles vendus s'opère au profit du Client au moment de leur mise à disposition du premier transporteur /transitaire ou de l'acheteur, s'il en prend livraison lui-même, que la mise à disposition intervienne au sein des magasins ou locaux de MOBIDECOR ou au sein des locaux des fournisseurs de MOBIDECOR.

5.2. Le transport, le voyage et la livraison des marchandises au lieu qu'il indique sont réalisées aux risques et périls et sous la responsabilité exclusive du Client. Il lui incombe, le cas échéant, d'exercer son recours contre le transporteur qui est responsable de toutes les avaries pouvant être subies par les marchandises au cours du transport.

5.3. En tout état de cause, Le Client est tenu de vérifier, sous sa propre responsabilité en présence du livreur/transporteur, la conformité quantitative et qualitative de la marchandise dès sa réception et ce, même en présence d'un emballage intact, notamment en contrôlant le nombre de colis et en débattant la marchandise pour en vérifier l'état. Il appartient au Client de formuler par un écrit à adresser au transporteur par lettre recommandée émise avec accusé réception dans le délai de trois jours ouvrables, conformément aux dispositions de l'article L133-3 du Code de Commerce, ses éventuelles réserves concernant tout produit manquant ou détérioré. Les réserves formulées, qui doivent être claires et précises, doivent également être portées sur le récépissé de livraison rendu au transporteur. Le Client est avisé de ce que l'adoption systématique de photographies datées des marchandises ou emballages endommagés permettra une meilleure appréhension de l'avarie survenue pendant le transport. Une copie des réserves formulées et des pièces communiquées à leur soutien devra être parallèlement transmise par le Client à MOBIDECOR, dans le même délai, par lettre recommandée émise avec accusé réception. A tous fins utiles, il est rappelé que la jurisprudence dénie toute valeur juridique à la mention « MARCHANDISES REÇUES SOUS RÉSERVE DE DÉBALLAGE », laquelle ne permet donc pas au Client de sauvegarder ses droits éventuels en cas d'avarie ou de dégradation des articles (les éventuels vices de fabrication restent couverts par la garantie selon les modalités définies par les Conditions).

5.4. A défaut de transmission par le Client au transporteur et à MOBIDECOR de réserves claires et précises dans le délai de 3 jours ouvrables susvisés, les produits seront réputés livrés en parfait état et acceptés.

5.5. Les marchandises sont expédiées au lieu indiqué par le Client, tel que celui-ci est repris sur l'ARC, et livrées exclusivement au niveau du sol, sauf accord exprès dérogatoire de MOBIDECOR. L'attention du Client est expressément attirée sur le fait que le lieu de livraison qu'il indique doit impérativement être accessible par tout type de véhicule et spécialement par un camion semi-rémorqué (les livraisons étant habituellement réalisées par ce type de véhicule). Faute pour lui d'avoir signalé à MOBIDECOR lors de la passation de la commande la nécessité d'un type de véhicule adapté pour la réalisation du transport des marchandises, le Client supportera l'intégralité des frais de transfert et des frais d'approche de son établissement qui s'avèreraient nécessaires.

5.6. En cas d'impossibilité pour le transporteur de procéder à la livraison des marchandises pour une raison ne relevant pas de la responsabilité de MOBIDECOR (adresse de livraison erronée, horaires de livraison spécifiques, refus des marchandises, etc.) et de nécessité d'organiser une nouvelle livraison par le transporteur, le Client sera automatiquement redevable à l'égard de MOBIDECOR des frais supplémentaires ainsi qu'en répercussion des frais supplémentaires de gestion engendrés, d'un forfait de souffrance d'un montant de 75 euros HT.

6. PRIX

6.1. Le prix des marchandises commandées est le prix figurant au tarif de MOBIDECOR en vigueur à la date de la passation de la commande, tel qu'il est confirmé au sein de l'ARC, et entendant hors droits et taxes de toutes natures et franco d'emballage (franco d'emballage pour la France métropolitaine uniquement, l'expédition hors de France métropolitaine pouvant générer des frais d'emballage spécifiques). Les prix indiqués sur le site internet sont garantis pour la durée de mise en ligne et dans la limite des stocks disponibles.

6.2. En cas de circonstances économiques défavorables telles que l'augmentation du coût des matières premières, etc.), MOBIDECOR se réserve le droit de réviser ses tarifs, sans délai. Le Client en sera préalablement informé, au moment de la commande, et le tarif modifié sera confirmé au Client par MOBIDECOR aux termes de l'ARC émis.

6.3. Au prix hors taxes visé s'ajoutent :

- la TVA au taux en vigueur au jour de la livraison ;
- Les frais de douane ;
- Toutes les charges fiscales et légales applicables aux marchandises objet de la vente et ayant cours au jour de la livraison.

Pour les articles dits «mobiliers» destinés à être livrés en France, une « éco-participation », conformément aux dispositions de l'article L541-10-4 du Code de l'Environnement relatif à la lutte contre la gestion des déchets d'emballage (Taif mentionné au sein du catalogue et sur le site internet www.mobidecor.com). Il est précisé que cette « éco-participation » n'est pas applicable aux commandes livrées hors de France (son montant ne doit par conséquent pas être intégré lors de la passation de la commande).

6.4. Le tarif communiqué ne comprend ni les frais de transport/livraison, de déchargement et de déballeage, ni les frais de manutention, d'installation ou de mise en place sur le site du Client. Ces frais restent à la charge de l'acheteur. Un devis pour couvrir ce type de prestations – qui constituent des Prestations Associées – peut être sollicité auprès de MOBIDECOR.

6.5. Les frais de livraison applicables aux commandes expédiées en France métropolitaine diffèrent selon le type et le montant des commandes. Leur montant est déterminé selon le barème ci-dessous :

Commande MOBIDECOR	Participation forfaitaire pour la France continentale (Conte et Guine-Mor, nous consulter)	
Jusqu'à 150€	15€	
Entre 150 et 300€	30€	
Entre 300 et 700€	55€	
Entre 700 et 1200€	80€	
Supérieur à 1 200 €	France	

MOBIDECOR se réserve le droit de modifier sans préavis les frais de transport susvisés ainsi que ses modalités de distinction. Les marchandises voyagent toujours aux risques et périls du destinataire qui doit faire toutes réserves à l'arrivée, s'il y a lieu, auprès du transporteur et nous informer par lettre recommandée dans les 48 heures. Les délais de livraison sont donnés à titre indicatif.

7. CONDITIONS DE PAIEMENT

7.1. MARCHES PUBLICS : Un acompte d'un montant de 30% du montant TTC de la commande pourra être exigé par MOBIDECOR lors de la passation de la commande. Conformément aux dispositions de la loi n° 2013-100 du 28 janvier 2013, l'Etat, ses établissements publics et les Collectivités territoriales et établissements publics locaux sont tenus de procéder au règlement des factures dans les 30 jours de leur réception. Pour les pouvoirs adjudicataires ne relevant pas d'une des catégories susvisées, les règlements devront être réalisés dans les 45 jours de la réception de la facture. Le délai de 45 jours devra à compter de l'envoi de la facture par voie dématérialisée ou la réception de la facture par voie postale. En tout état de cause, les pouvoirs adjudicataires procéderont à leurs règlements par mandats administratifs. L'absence de règlement dans le délai susvisé entraînera l'application de plein droit à compter du jour suivant l'expiration du délai de paiement d'intérêts moratoires égaux au taux d'intérêt appliqué par la Banque centrale européenne à ses opérations principales de refinancement les plus récentes, en vigueur au premier jour du semestre de l'année civile au cours duquel les intérêts moratoires ont commencé à courir, majorée de 8 points de pourcentage. Il sera au demeurant dû à MOBIDECOR une indemnité forfaitaire pour frais de recouvrement d'un montant de 40 euros, sans préjudice pour MOBIDECOR du droit de solliciter une indemnisation complémentaire à ses frais de recouvrement qu'elle expose soit supérieurs au montant de l'indemnité forfaitaire susvisée. Les intérêts moratoires et l'indemnité forfaitaire devront être payés à MOBIDECOR dans les 45 jours suivant la mise en paiement du principal. Le dépassement de ce délai de 45 jours donnera lieu au versement d'intérêts au taux de l'intérêt légal.

7.2. Pour les ventes aux particuliers, MOBIDECOR se réserve le droit de subordonner l'acceptation et l'enregistrement de toute commande au versement d'un acompte correspondant à 30% du montant TTC de ladite commande, porté à un montant supérieur en cas de refus de prise en charge par son assureur-crédit. Aucun escompte n'est accordé au Client pour paiements anticipés.

7.3. COMMANDES PASSÉES DEPUIS LE SITE INTERNET : Pour les commandes passées en ligne depuis le site internet de MOBIDECOR, le paiement sera réalisé par carte bancaire, par chèque émis à l'ordre de MOBIDECOR, par virement bancaire ou par mandat administratif. Il est précisé que les commandes passées depuis le site internet ne sont enregistrées par MOBIDECOR qu'à l'après avoir eu l'avis de l'acheteur - en réception d'un règlement couvrant leur montant total.

7.4. ADRESSE ET LIBRE DE RÈGLEMENT : sauf mention contraire apposée sur la facture, le règlement est impérativement à libeller et adresser à MOBIDECOR, 26 Avenue de Saint Marcelin - BP409 - 47160 BONSON.

7.5. En aucun cas les paiements dus à MOBIDECOR ne peuvent être suspendus ni faire l'objet d'une quelconque réduction ou compensation avec une créance alléguée ou effectivement détenue sur MOBIDECOR sans accord écrit préalable de celle-ci.

7.6. Dans l'hypothèse où l'expédition des marchandises se trouverait retardée du fait du Client, MOBIDECOR se réserve le droit de facturer d'une part la totalité de leur montant à la date de livraison initialement prévue après avoir invité l'acheteur à venir constater, s'il le désire, la disponibilité de la marchandise sur les quais d'expédition de MOBIDECOR et d'autre part des frais de magasinage (cf article 4-3).

7.7. Tout défaut ou retard de paiement, y compris partiel, de l'une quelconque des commandes entraînera l'immédiate exigibilité des sommes dues de la Client – y compris si elles ont donné lieu à des traites – ainsi que des pénalités de retard à un taux annuel égal à 15%. Conformément à l'article L. 441-4 du code de commerce, il sera de surcroît dû à MOBIDECOR une indemnité légale forfaitaire pour frais de recouvrement de 40 euros TTC ainsi, qu'à titre de clause pénale - sans préjudice des indemnités légales de retard de paiement - une indemnité forfaitaire et réductible telle à 10% des sommes dues avec un montant minimal de 152 euros. MOBIDECOR disposera du droit de solliciter une indemnisation complémentaire à ses frais de recouvrement qu'elle expose soit supérieurs au montant de l'indemnité forfaitaire susvisée. Ces pénalités, indemnité et clause pénale dues au titre d'un retard ou défaut de paiement sont automatiquement et de plein droit acquises à MOBIDECOR sans formalité aucune ni mise en demeure préalable et sans préjudice de toute autre action que MOBIDECOR serait en droit de diligenter à l'encontre du Client. Le montant des pénalités sera imputé de plein droit sur toutes sommes dues par MOBIDECOR au Client, à quelque titre que ce soit.

7.8. Tout paiement partiel s'imputera d'abord sur la partie non privilégiée et la plus récente des dettes du Client, puis sur les sommes dont l'exigibilité est la plus ancienne.

7.9. En cas de retard de paiement, MOBIDECOR pourra suspendre toutes les autres commandes en cours du Client sans préjudice de toute autre voie d'action.

7.10. Pour les commandes enregistrées, MOBIDECOR se réserve en outre le droit, à tout moment, en fonction des risques encourus, de fixer au Client un plafond de découvert et d'exiger, selon sa préférence, le rattachement des délais de paiement appliqués et/ou certaines garanties complémentaires.

8. RESERVE DE PROPRIÉTÉ

8.1. Nonostante le transfert des risques au Client dès la remise des produits au premier transporteur, MOBIDECOR conserve l'entière propriété des marchandises livrées jusqu'à complet paiement de leur prix, en principal et accessoires, étant précisé que ne constitue pas « paiement », au sens des présentes Conditions, la remise d'un titre créant une obligation de payer (traite ou autre). Jusqu'au paiement intégral, les produits livrés seront par conséquent considérés comme consignés, le Client supportant l'ensemble des risques afférents aux dommages que les produits concernés pourraient subir ou occasionner pour quelque cause que ce soit. Le défaut de paiement de l'une quelconque des factures ou échéances antérieures de plein droit MOBIDECOR, ou tout tiers qu'elle subroge dans ce délai, à reprendre les produits livrés restent intégral, en quelque lieu qu'ils se trouvent, le tout aux frais et risques de l'acheteur. Cette reprise pourra être librement exercée par MOBIDECOR sans préavis ni formalité préalable autre que l'envoi au Client d'une mise en demeure de régler les sommes impayées.

8.2. Le Client veillera à ce que l'identification des marchandises soit toujours possible, les marchandises en stock étant présumées être celles impayées. Il s'oblige à apporter tous les soins à la garde et à la conservation des matériels ainsi qu'à souscrire une police d'assurance destinée à couvrir tous dommages et risques liés à la détention des articles.

9. GARANTIE – RÉCLAMATION – RETOURS

9.1. Au-delà de la garantie des vices cachés prévue aux articles 1641 et suivants du Code civil, le mobilier fabriqué par MOBIDECOR bénéficie, sous réserve d'être utilisé dans des conditions normales et conformes à sa destination, d'une garantie conventionnelle d'une durée de 5 années courant à compter de sa date de livraison (les commandes livrées à l'export faisant l'objet d'une durée inférieure contractuellement fixée). Les soudures sont garanties à vie.

9.2. Pour les dispositifs médicaux, la durée de cette garantie conventionnelle est fixée comme suit :

- La structure mécano-soudée et les moteurs électriques sont garantis 5 ans ;
- Les vannes hydrauliques sont garantis 2 ans ;
- Les accessoires et batterie sont garantis 1 an.

Ces durées de garantie courent à compter de la date de livraison des produits.

9.3. Sur la plan matériel, la facture émise par MOBIDECOR tient lieu de bon de garantie pour les articles qui y sont énumérés.

9.4. L'attention du Client est attirée sur le fait que la durée de la garantie accordée sur un produit revendu par MOBIDECOR (et non fabriqué par celle-ci) est strictement limitée à celle qui lui est accordée par son propre fournisseur.

9.5. La garantie conventionnelle assurée par MOBIDECOR couvre, au choix de cette dernière, (i) la réparation du produit concerné (en ce compris les pièces et la main d'œuvre) ou égard

à la nature du défaut constaté par ses services techniques ou (ii) le remplacement dit produit par un produit présentant des fonctionnalités au moins équivalentes. Il est précisé que la garantie est expressément limitée aux réparations ou remplacements des seules pièces reconnues défectueuses par le service technique de MOBIDECOR exclusivement. La responsabilité de MOBIDECOR est strictement limitée aux obligations ainsi définies et il est expressément convenu que MOBIDECOR ne sera tenue à aucune indemnisation, y compris pour dommages matériels ou indirects tels que notamment manque à gagner, perte d'utilisation, de revenus, réclamation de tiers, au titre des défauts ou dysfonctionnements ayant donné lieu à l'application de la garantie. Sauf accord spécifique de MOBIDECOR, les frais d'emballage et de transport inhérent au retour et/ou à la réexpédition du produit sont à la charge exclusive du Client.

9.6. Les interventions diligentes par MOBIDECOR au titre de la mise en œuvre de sa garantie ne sauraient avoir pour effet de prolonger la durée de cette garantie.

La garantie conventionnelle se trouve expressément exclue pour les défauts, dysfonctionnements ou détériorations provoqués par :

- une usure naturelle ;
- une dégradation volontaire ;
- un accident extérieur (dégâts des eaux, incendie, etc.) ;
- un montage erroné par une personne extérieure à MOBIDECOR ;
- une utilisation défectueuse ;
- une utilisation anormale ;
- une négligence dans le stockage, l'utilisation ou l'entretien ;
- une transformation du matériel.

Les réclamations formules s'agissant de produits situés hors du champ de la présente garantie ne seront pas prises en charge.

9.7. Toute demande d'intervention au titre de la garantie et toute réclamation en lien avec les produits doit être formulée par écrit (courriel, courrier ou télécopie adressé dans les délais impartis au service commercial de MOBIDECOR. Cette demande doit impérativement comporter le numéro d'ARC de la commande dont est issu l'article concerné, énoncer le motif de la demande d'intervention (énumération des défauts ou dysfonctionnements constatés ainsi que les conditions de leur survenue) et être accompagnée de photos (éventuellement des défauts) constatés). Aucune réclamation ou demande d'intervention formulée par téléphone ne sera prise en compte.

9.8. Les interventions de MOBIDECOR au titre de sa garantie ne pourront avoir lieu qu'après mise en sécurité, par le Client, des produits concernés (désinfection, sécurisation, désencombrement, etc.)

9.9. MOBIDECOR précise qu'elle n'accepte aucun retour à l'exception de ceux résultant de l'application de la garantie définie au présent article. 9.10. Pour les produits certifiés NF Environment, MOBIDECOR s'engage à fournir, durant 5 années à compter de la date d'arrêt de production des produits certifiés, les éléments fonctionnels permettant qu'ils puissent remplir des fonctions équivalentes, dans le respect de la sécurité de l'utilisateur.

10. RESPONSABILITÉ

Il est précisé que sauf dispositions légales impératives contraires :

MOBIDECOR ne pourra voir sa responsabilité engagée, au titre de la survenance d'un dommage provoqué par l'un des articles provenant d'une commande passée auprès d'elle, que s'il est démontré (ii) une part de la commission par celle-ci d'une faute et (iii) d'autre part que le préjudice allégué a pour cause exclusive ladite faute. MOBIDECOR ne pourra être tenue responsable à l'égard du Client d'un dommage indirect tels que, sans que cette liste soit limitative, préjudice ou trouble commercial, perte de clientèle, perte de bénéfices, perte d'image de marque ou perte de données, etc.

En toutes hypothèses, la responsabilité de MOBIDECOR à l'égard du Client ne pourra (ii) être recherchée au-delà d'un délai de 3 mois suivant la survenance du fait générateur de celle-ci ni (iii) excéder le montant total hors taxes réglé par le Client à MOBIDECOR au titre de la commande dont est issu l'article à l'origine du dommage déclaré.

11. PROPRIÉTÉ INTELLECTUELLE ET INDUSTRIELLE

11.1. MOBIDECOR conserve la propriété intellectuelle de ses projets, plans et études, etc., ces documents ne pouvant être communiqués à des tiers ni exploités sans son accord exprès préalable donné par écrit. Dans l'hypothèse où les études réalisées par MOBIDECOR ne seraient pas suivies d'une commande, MOBIDECOR se réserve le droit de facturer le coût de ces études selon son barème tarifaire en vigueur.

11.2. Les textes, photographies, représentations, illustrations, contenus et informations de quelque nature qu'ils soient figurant sur quelque support physique ou dématérialisé de MOBIDECOR (notamment documentation commerciale, catalogue, site internet, plans, etc.) sont protégés au titre de la législation relative à la propriété intellectuelle et à la propriété industrielle (droit d'auteur, droit des marques, droit des brevets et droit à l'image). Ils sont - sauf mention expresse contraire de celle-ci - la propriété pleine, entière et exclusive de MOBIDECOR. Toute reproduction totale ou partielle de ces documents ou de données, illustrations, contenus, etc. à quelques fins qu'il soit sans l'accord écrit préalable de MOBIDECOR est en conséquence strictement interdite. Toute reproduction ou utilisation, en tout ou par partie, de ceux-ci est constitutive de contrefaçon engageant la responsabilité civile ou pénale de son auteur.

11.3. Le Client autorise expressément MOBIDECOR à le citer à titre de référence commerciale dans le cadre de ses communications vis-à-vis de sa clientèle et des tiers. A cette fin, le Client consent expressément à MOBIDECOR le droit de reproduire et d'utiliser ses propres dénominations sociales/marques et logos pour les insérer sur tous supports de reproduction de son choix, quel que soit le canal de diffusion. Cette autorisation d'usage et de reproduction par MOBIDECOR de ses dénominations sociales/marques et logos est donnée par le Client exclusivement pour une citation à titre de référence commerciale, c'est à dire de promotion, vis-à-vis de la clientèle ou des tiers, des commandes/prestations/travaux/projets qu'elle a réalisés ou auxquels elle a concouru, à l'exclusion de tout autre usage. Le Client est réciproquement autorisé à faire usage, au sein de sa propre documentation, de la marque et du logo MOBIDECOR, exclusivement aux mêmes fins et aux mêmes conditions que celles décrites au présent paragraphe.

12. INFORMATIQUE ET LIBERTÉS

12.1. Les fichiers informatiques générés par MOBIDECOR sont gérés conformément aux directives de la CNIL, avec le souci impératif de respect du Client.

12.2. Conformément à la loi française «Informatique et libertés» n°78-17 du 6 janvier 1978, le Client possède un droit d'accès et de rectification aux données le concernant, un droit de suppression par l'envoi d'une lettre recommandée avec accusé de réception à l'adresse suivante : MOBIDECOR - Avenue de Saint Marcelin - Boîte postale 409 - 47160 BONSON.

12.3. Dans une optique d'amélioration continue de ses services, MOBIDECOR mesure notamment le nombre de pages vues, de visites, ainsi que l'activité des visiteurs de ses sites internet de même que leur fréquence de retour. A cet effet, MOBIDECOR recourt à la technologie des « cookies ». Les visiteurs des sites internet MOBIDECOR sont informés qu'un cookie ne permet pas à MOBIDECOR de les identifier. De manière générale, le cookie enregistre des informations relatives à la navigation internet de l'ordinateur utilisé pour la consultation des sites MOBIDECOR (telles que les pages consultées, la date et l'heure de la consultation, etc.) que MOBIDECOR pourra utiliser à des fins statistiques. Certains cookies sont d'utilité pratique pour le visiteur - ils sauvegardent le nom d'utilisateur ou ses préférences de consultation ou ses préférences linguistiques par exemple et lui permettent notamment d'éviter d'avoir à saisir de nouveau, à chaque visite d'un site MOBIDECOR, les mêmes informations que celles déjà renseignées au cours d'une visite précédente (identification, coordonnées postales, etc.). Les cookies sont également utilisés pour optimiser la performance des sites internet. A titre d'exemple, ils facilitent le processus de commande et aident les visiteurs à trouver un article spécifique plus rapidement. Certains cookies appelés «cookie de publicité» permettent à MOBIDECOR de suivre la navigation du visiteur et d'enregistrer les produits vus, puis de lui présenter des bannières publicitaires en rapport, ou non, avec sa navigation passée. Les données collectées par les cookies sont uniquement et strictement destinées à un usage interne à MOBIDECOR et ne sont jamais transmises à des tiers.

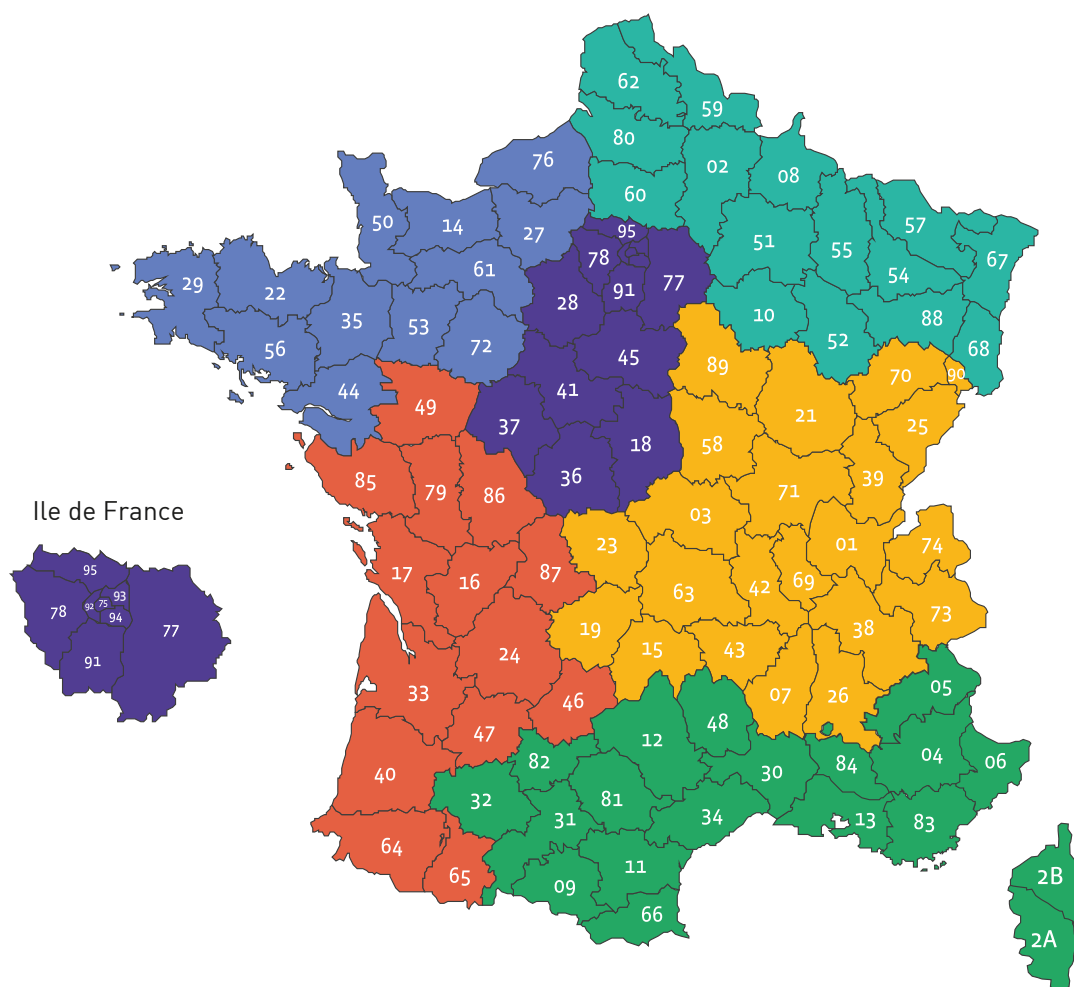
12.4. Les visiteurs des sites internet MOBIDECOR disposent de la faculté de paramétrer leur navigateur Internet pour désactiver les cookies. Il leur appartient pour cela de se reporter aux guides d'utilisation de leur navigateur. Il est toutefois précisé qu'en cas de désactivation des cookies, les noms d'utilisateur et mot de passe ne seront plus sauvegardés sur les sites internet MOBIDECOR.

13. LOI APPLICABLE ET JURIDICTION COMPÉTENTE

13.1. Pour tout litige intervenant entre le Client et MOBIDECOR, il sera exclusivement fait application du droit français.

13.2. La compétence judiciaire sera attribuée à la juridiction de l'expédition des présentes Conditions qui aura pu être résolu amiablement entre les parties relèvera de la compétence exclusive du Tribunal de Commerce de Saint-Etienne. Il en est de même de tout litige se rapportant à une commande passée auprès de MOBIDECOR. Les lettres de change ne font ni novation, ni dérogation à cette attribution de juridiction.

13.3. Il est expressément précisé que MOBIDECOR se réserve toutefois la faculté d'avoir recours à tout autre tribunal compétent de son choix.



Responsable commercial(e) et chargé(e) de projet par secteur

HAUTS-DE-FRANCE, GRAND EST, BELGIQUE & LUXEMBOURG

Margot JOUANGUY

06 31 78 44 05 - mjouanguy@mobidecor.fr

Chargé de projet : **Agnès SCAFIDI**

04 77 55 78 28 - ascafidi@mobidecor.fr

AURA, BOURGOGNE FRANCHE COMTE & SUISSE

Fabrice PREBET

06 89 33 69 29 - fprebet@mobidecor.fr

Chargé de projet : **Clara GRILLET**

04 82 24 00 60 - cgrillet@mobidecor.fr

BRETAGNE, NORMANDIE & PAYS DE LA LOIRE

Stéphane TROUILLET

06 81 10 93 22 - strouillet@mobidecor.fr

Chargé de projet : **Agnès SCAFIDI**

04 77 55 78 28 - ascafidi@mobidecor.fr

AQUITAINE

Philippe MISANDEAU

06 75 23 99 06 - pmisandeau@mobidecor.fr

Chargé de projet : **Candice BAPTISTA**

04 82 24 00 59 - cbaptista@mobidecor.fr

LE DE FRANCE & CENTRE

Hervé DE RIDDER

06 14 77 08 01 - hderidder@mobidecor.fr

Chargé de projet : **Florence VOLDOIRE**

04 82 24 00 70 - fvoldoire@mobidecor.fr

PACA ET OCCITANIE


Alain PEREZ

06 32 55 18 95 - aperez@mobidecor.fr

Chargé de projet : **Candice BAPTISTA**

04 82 24 00 59 - cbaptista@mobidecor.fr

Retrouvez nos univers



Demandez vos exemplaires
ou consultez-les en ligne

www.mobidecor.com

