

Mobidecor

Experts en aménagement des lieux collectifs ●○●



COLLECTIVITÉ

Catalogue 2024

SOMMAIRE

ESPACE D'ACCUEIL

15



ESPACE POLYVALENT

31



MOBILIER DE
RESTAURATION

68



MOBILIER
D'HÉBERGEMENT

125



ÉDITO

Notre vocation est de vous proposer une solution complète d'aménagement, pour apporter bien-être et convivialité aux utilisateurs.

MOBIDECOR regroupe un savoir-faire unique de plus de 400 collaborateurs répartis dans nos 4 usines françaises. Nous sommes leader de l'aménagement de tous les lieux collectifs : éducation de l'école à l'enseignement supérieur, hébergement et restauration, bibliothèques de la médiathèque au CDI, amphithéâtre ou salle informatique, ou encore salles de réunion et espaces d'accueil.

Notre équipe 100% basée en France est totalement mobilisée pour vous accompagner et vous apporter satisfaction. Nous répondons présent bien sûr pour vos demandes en grande série, et volontiers également pour la création de vos projets ou produits sur mesure. Nous avons compris que chaque espace a sa propre identité, et chaque client ses propres attentes, c'est pourquoi nous concevons notre mobilier pour s'adapter à tous vos espaces.

Ce catalogue vous invite au cœur des espaces collectifs, depuis des accueils chaleureux jusqu'à des hébergements confortables, en passant par des zones polyvalentes et des espaces de restauration conviviaux. En tant que fabricant de mobilier spécialisé, notre mission est de concevoir des solutions innovantes répondant aux besoins uniques des collectivités, créant ainsi des environnements à la fois fonctionnels, esthétiques et inspirants.

Romain & Alexandre JACOT
Présidents



NOTRE HISTOIRE

Fabricant français de mobilier destiné à l'aménagement des lieux collectifs et leader de l'aménagement de lieux collectifs et établissements recevant du public (ERP).

Pour apporter une expertise globale à vos projets d'aménagement, MOBIDECOR rassemble 7 marques au savoir-faire complémentaire.

2007

MATIFAS

Mobilier médical
depuis 1898

2011

M
MAGNE

Mobilier d'hébergement,
restauration et accueil
depuis 1948

2014

BORGEAUD
BIBLIOTHÈQUES

Mobilier de bibliothèques
depuis 1884

SOUVIGNET

Mobilier de collectivités
depuis 1927

2016

Mobidecor

Experts en aménagement des lieux collectifs ●●●

Création de l'entreprise
Regroupement des savoir-faire

2020

simire

Mobilier scolaire
depuis 1946

2021

QBS
MOBILIER INFORMATIQUE

Mobilier informatique
depuis 1995

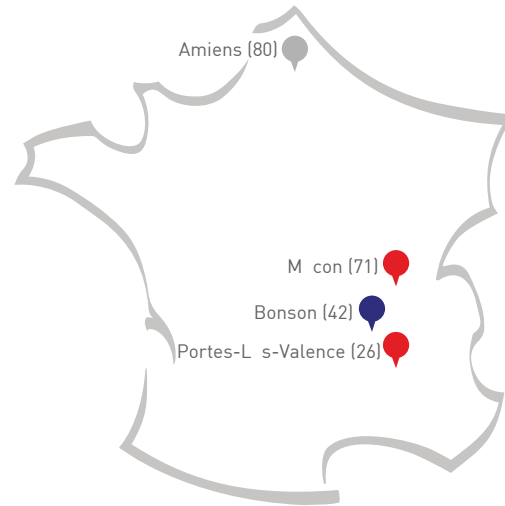
ageco
aménagement

Mobilier d'aménagement
sur-mesure depuis 2012



4 sites de production

- 2 sites spécialisés dans la production de grande série
- 1 site spécialisé dans la production de petite et moyenne série
- 1 site dédié au sur-mesure



5

Nos chiffres clés

400 collaborateurs	15 000 clients actifs	4 500 espaces équipés
+de 1 600 000 produits vendus	800 000 chaises vendues	600 000 tables vendues
3 000 tonnes de tubes acier	800 000 m2 de panneaux	50 M€ de chiffre d'affaires

NOS ENGAGEMENTS AU QUOTIDIEN

La qualité et les savoir-faire au cœur de nos processus

MOBIDECOR est certifié ISO 9001 et ISO 14001 pour ses activités depuis la conception, la fabrication jusqu'à la livraison.

Les sites de production MOBIDECOR détiennent la certification PEFC qui atteste de l'emploi, dans nos fabrications, de bois issu de sources responsables et de forêts gérées durablement.

Notre engagement pour la protection de l'environnement se traduit de manière effective par des objectifs environnementaux ambitieux et audités chaque année par un organisme certificateur.

En fonction des typologies de mobiliers proposés, MOBIDECOR est également titulaire de certaines marques NF qui certifient que le mobilier est conforme aux normes françaises et européennes en vigueur, notamment : la sécurité, la solidité, la durabilité et l'hygiène.

La Direction de MOBIDECOR s'est engagée à placer la satisfaction des clients au cœur de l'entreprise.



Respect des réglementations environnementales

Les déchets des sites font l'objet d'un tri sélectif et sont orientés vers des filières de recyclage (tissus, rideaux, PVC, cartons), de valorisation énergétique (bois) ou de destruction contrôlée (huiles, peintures, bains et résidus de traitement de surface).

Enfin, toutes nos productions sont conformes aux réglementations de l'Union Européenne REACH et ROHS, limitant ou interdisant l'usage de certaines substances chimiques nocives (métaux lourds, substances cancérigènes, reprotoxiques, etc.) afin de protéger au mieux la santé de chacun et l'environnement.

MOBIDECOR considère sa responsabilité environnementale comme un enjeu majeur, l'entreprise cherche à s'améliorer en continu et s'inscrit dans une démarche de développement durable.



Une entreprise responsable

Vernis base de poudre poxy qui ne rejette plus aucun COV (Composés Organiques Volatiles) pour le bois. MOBIDECOR est la seule entreprise à proposer ce type de vernis.

Développé en partenariat avec Dupont de Nemours®, BlueProtech® illustre le sens des responsabilités et la capacité d'innovation de l'entreprise MOBIDECOR.



Traitement et valorisation des déchets

Nous faisons partie des adhérents à l'organisme de collecte et de recyclage des déchets de mobilier professionnels VALDELIA.

Nous prenons en compte l'optimisation des emballages lors de la conception afin de limiter au maximum l'utilisation de la matière plastique.

Les prix entreprises & environnement

Récompensent chaque année les initiatives d'entreprises exemplaires et innovantes en matière de développement durable.

SIMIRE marque de MOBIDECOR a reçu la mention spéciale du jury dans la catégorie «Technologies économes et propres».

Pour son procédé de vernissage industriel sur bois base de poudre sans rejet de composés organiques volatiles (COV), Blueprotech®.



Nathalie Kosciusko-Morizet (Ministre de l'Ecologie) et Philippe Lacharnay (Mobidecor)

LOGOTHÈQUE



NF Environnement*



NF Collectivités *



NF Éducation*



Blueprotech®



Anti-punaise de lit



Mobilier livré
d montage



Mobilier léger



Accessibilité PMR**



Mobilier empilable



Table rabattable



Conforme AM18

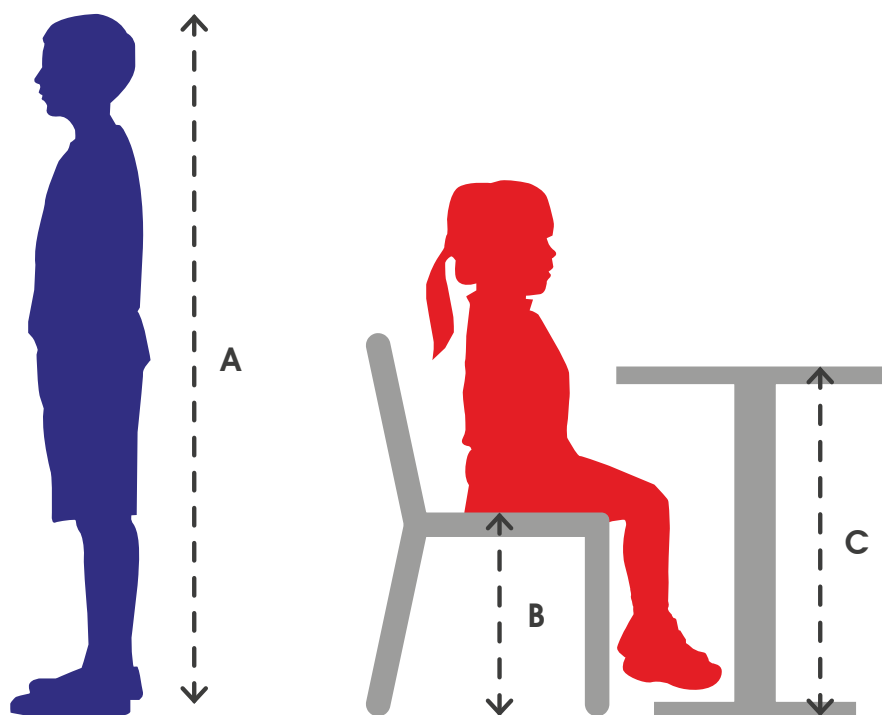
*Marque de qualité qui certifie que le mobilier est conforme aux normes françaises et européennes en vigueur, notamment : la sécurité, la solidité, la durabilité et l'hygiène.
NF Environnement un Ecolabel qui garantit la qualité d'usage du produit et le respect de l'environnement pour chaque étape du cycle de vie du meuble.

**Personne à Mobilité Réduite

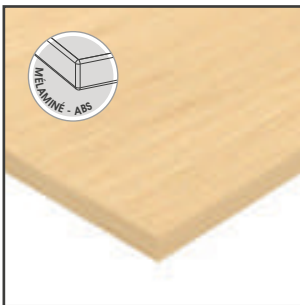
GUIDE DES TAILLES

Dimensions des chaises et des tables selon la norme NF EN 1729-1


Utilisateur	Âge approximatif	Taille	A - Taille de l'utilisateur (cm)	B - Chaise : hauteur d'assise (cm)	C - Table : hauteur de plateau (cm)
Crèche	1 - 3 ans	T0	80 - 95	21	40
Maternelle	3 - 4 ans	T1	93 - 116	26	46
	4 - 5 ans	T2	108 - 121	31	53
	5 - 6 ans	T3	119 - 142	35	59
Primaire/ Secondaire	6 - 8 ans	T4	133 - 159	38	64
	8 - 12 ans	T5	146 - 176	43	71
	12 ans et adulte	T6	159 - 188	46	76
	Adulte de grande taille	T7	174 - 207	51	82



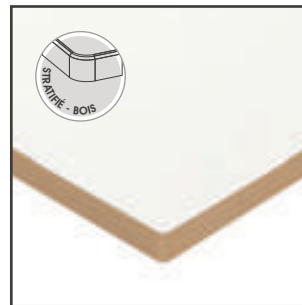
NOS PANNEAUX




Panneau de particules **mélaminé** p.19 mm **chant ABS**.



Panneau de particules **stratifié** p.21, 24 ou 40 mm **chant ABS**, contrebalancement coloris blanc.



Panneau de particules **stratifié** p.21 ou 24 mm **chant alaisé hêtre massif vernis**, contrebalancement coloris blanc.




Panneau de particules **stratifié** p.21 ou 24 mm **chant polyuréthane** (coloris beige, gris ou noir), contrebalancement coloris blanc.




Panneau **allégé** contreplaqué **stratifié** p.20 mm **chant PVC antichoc** coloris noir, contrebalancement coloris blanc.



Panneau de particules **stratifié** p.24 mm **chant PVC antichoc** coloris noir, contrebalancement coloris blanc.




Panneau **MDF stratifié** p.21 ou p.24 mm **chant vernis**, contrebalancement coloris blanc.




Panneau **compact stratifié** p.12,4 mm **chant arrondis âme noire**.

10


Nos panneaux acoustiques



Panneau de particules **antibruit** (feuille acoustique entre 2 panneaux) **stratifié** p.24 mm **chant ABS**, contrebalancement coloris blanc.



Panneau de particules **antibruit** (feuille acoustique entre 2 panneaux) **stratifié** p.24 mm **chant alaisé hêtre massif vernis**, contrebalancement coloris blanc.



Panneau de particules p.26 mm **SOFTOP® antibruit chant ABS** coloris gris RAL 7042, contrebalancement coloris blanc.

FINITIONS ET REVÊTEMENTS

Finition métal

Finition appliquée sur les piétements et structure en métal par projection de poudre.

Cette poudre se répartit sur les surfaces par électrostatisme.

Elle polymérise l'air et durcit ensuite grâce au passage dans le four.

Elle forme ainsi une pellicule protégeant les surfaces métalliques des rayures et de la corrosion.

Finition bois

Finition appliquée sur les piétements et la structure du bois mais aussi sur les assises et dossiers de sièges en multiplis moulé.


• Application par pulvérisation de teintures hydrosolubles, colorant le bois mais laissant le veinage visible

• Application par pulvérisation de vernis polyuréthane satiné avec catalyseur, en deux couches

Cette finition est conforme aux exigences du référentiel qualité NF Collectivités.


Revêtement tissus

Les tissus sont utilisés pour le garnissage des assises et dossiers des sièges rembourrés.




Tissu enduit GINKGO

- Composition 85% PVC 15% Coton
- Poids 830 g +/- 40 g/m²
- Sans phtalates
- Résistance à l'abrasion 150 000 cycles
- Solidité à la lumière ≥ 6




Tissu enduit FLANEL

- Composition 85% PVC 15% Coton
- Poids 830 g +/- 50 g/m²
- Sans phtalates
- Résistance à l'abrasion 100 000 cycles
- Solidité à la lumière ≥ 6




Tissu enduit URBAN

- Composition 85% PVC 15% Coton
- Poids 820 g +/- 50 g/m²
- Sans phtalates
- Résistance à l'abrasion 150 000 cycles



Tissu enduit ABAKA

- Composition 88% PVC 12% PES
- Poids 760 g +/- 50 g/m²
- Sans phtalates
- Résistance à l'abrasion 80 000 cycles
- Solidité à la lumière ≥ 6



Tissu TRÉVIRA CS

- Composition 100% polyester
- Poids 365 g/ml - 260 g/m²
- Résistance à l'abrasion 65 000 cycles
- Solidité à la lumière ≥ 6

Poignées pour nos meubles

5 choix possibles, ci-dessous (nous consulter) :



Classement au feu

poly M1, tissu enduit Ginkgo/Urban/Flanel M1, tissu Trévira CS M1, tissu enduit Abaka M2, bois et dérivés du bois M3.

ILS NOUS FONT CONFIANCE

Secteur public

CROUS Clermont-Ferrand, CROUS Colombi re, CROUS Cr teil, CROUS Dijon, CROUS Montpel-
lier, CROUS Nice, CROUS Poitier, CROUS Triolet, CROUS Valence, France Terre d'Asile, Ifremer,
Mairie de Dijon, Mairie de Lyon, Mairie de Paris, Mairie de Rennes, Mairie de Saint-
tienne, Mai-
rie de Tours, Mairie de Villeurbanne, Minist re de la d fense, Palais des Congr s de Lyon, Palais
des Congr s P.Baudis de Toulouse, R gion Nord, R gion Aquitaine, R gion Bourgogne-Franche-
Comt , R gion Centre-Val de Loire, R gion Grand Est, R gion Normandie, R gion Occitanie, R gion
Sud, R gion ile de France, RIVP Paris, SNCF, UGAP...

Médico-social et santé

ABEJ Nord-Pas de Calais, APHP, Apprentis d'Auteuil, CCAS Paris, CH Bagni re de Bigorre, CH
Dunkerque, CH Erstein, CH Saint-Anne, CH Saint-Quentin, CH Sud Tours, CH Tourcoing, CH Ver-
sailles, CHU Abbeville, CHU Mulhouse, CHU Reims, Clinique d'Anjou, EHPAD Le Marensin, Maison
de retraite de l'Esquirette, Pavonis Sant ...

Associations

AMI2, AMPA, AS Saint-
tienne, EPAF, Helpevia, Le C dre, Unad re...

Secteur privé

Airbus, Ariane Espace, BVJ, Bouygues Construction, CIAT Productions, Club M dit rann e, Eiffage,
Elior, France Hostels, LCL, Liebherr, Louvres H tel, Manutan Collectivit s, Pierre et Vacances
Sodexo, Vinci, UCPA, Hirundi, The People Hostel...

Enseignement primaire et secondaire

D partement de l'Aisne, D partement du Nord, D partement de la Loz re, Groupe Scolaire
Moreau Lens, Groupe scolaire RPC Le Crotoy, Coll ge et lyc e Saint-Jean de Passy, Coll ge et
lyc e Stanislas, Coll ge Jacques Durand Puylaurens, Coll ge Saint-Bonnet en Champsaur, ISETA
Lyc e Agricole de Poisy, Lyc e Eug ne Decomble Chaumont Le Pont, OGEC Saint-Marie Bourges,
Coll ge et Lyc e Champagnat...

Enseignement supérieur

Centrale Sup lec, Ecole du mus e du Louvre, Ecole Nationale Ponts et Chauss e Marne la Vall e,
Ecole Nationale des Arts et m tiers, Ecole polytechnique, EPITA le Kremlin Bic tre, Facult de
lettres Reims, Facult de m decin Marseille, HEC Paris, INSEEC, ICAM Lieusaint, IPSA Ivry-sur-
Seine, IUT Paris XI, Kedge Business School Bordeaux, Neoma Business School, UFR de m decine
Saint-Priest-en-Jarez, UBO, Universit Joseph Fourier, Universit Montpellier, Universit Lyon 3,
UPEC Cr treil, UTC, ICP, INP Grenoble...

ESPACE D'ACCUEIL

ACCUEILLIR P15

SIÈGES POUTRES P19

CHAUFFEUSES, FAUTEUILS ET BANQUETTES . P21

TABLES BASSES P27



BANQUES D'ACCUEIL

Chez MOBIDECOR, nous comprenons l'importance du style et du design dans votre espace. Nos banques d'accueil sont conçues pour allier esthétique et fonctionnalité, afin de créer un environnement attrayant et professionnel. Que vous souhaitiez une ambiance moderne, classique ou personnalisée, notre équipe expérimentée saura vous proposer des solutions qui correspondent à votre style.

L'ergonomie est également une priorité chez MOBIDECOR. Nous savons que le confort de vos clients et de vos collaborateurs est essentiel pour assurer une expérience agréable. C'est pourquoi nos banques sont conçues de manière à optimiser l'ergonomie, en prenant en compte les besoins de chacun. Des hauteurs ajustables aux surfaces de travail spacieuses, nous veillons à ce que nos produits offrent un confort optimal pour une utilisation quotidienne.

Lorsque vous choisissez MOBIDECOR, vous optez pour une banque d'accueil polyvalente qui combine style, design, ergonomie et fonctionnalité.



Banque d'accueil ONDINE

Pieds panneaux et voile de fond en stratifié chant ABS. équipée de 2 passe-cables, 1 goulotte verticale et 1 guide-cables horizontal. Contact au sol sur vérins réglables en hauteur.



Banque 1 place droite, plateau p.30 mm stratifié chant laqué arrondi

Dimensions	Référence	Prix H.T	+éco
L165xP80xH75 cm	MO-DTA000045	-	-

Banque d'accueil ONDINE

MEILLEURES VENTES

Pieds panneaux et voile de fond en stratifié chant ABS. équipée de 2 passe-cables, 1 goulotte verticale et 1 guide-cables horizontal. Contact au sol sur vérins réglables en hauteur.



Banque 1 place quart de cercle (angle 90), plateau p.30 mm stratifié chant laqué arrondi

Dimensions	Référence	Prix H.T	+éco
L221xP80xH75 cm	MO-DTA000047	-	-

Banque d'accueil ONDINE

Pieds panneaux et voile de fond en stratifié chant ABS. équipée de 2 passe-cables, 1 goulotte verticale et 1 guide-cables horizontal. Contact au sol sur vérins réglables en hauteur.



Banque 1 place avec angle 90, plateau p.30 mm stratifié chant arrondi

Dimensions	Référence	Prix H.T	+éco
L240xP160xH75 cm	MO-DTA000136	-	-

Banque d'accueil ONDINE

Pieds panneaux et voile de fond en stratifié chant ABS. équipée de 4 passe-cables, 2 goulottes verticales et 2 guide-cables horizontaux. Contact au sol sur vérins réglables en hauteur.



Banque 2 places 1 poste droit et 1 poste concave, plateau p.30 mm stratifié chant arrondi

Dimensions	Référence	Prix H.T	+éco
L300xP80xH75 cm	MO-DTA000137	-	-

Banque d'accueil ONDINE

Pieds panneaux et voile de fond en stratifié chant ABS. équipée de 6 passe-cables, 3 goulottes verticales et 3 guide-cables horizontaux. Contact au sol sur vérins réglables en hauteur.



Banque 2 places quart de cercle, plateau p.30 mm stratifié chant aile d'avion.

Dimensions	Référence	Prix H.T	+éco
L518xP150xH75 cm	MO-DTA000138	-	-

Banque d'accueil ONDINE

Pieds panneaux et voile de fond en stratifié chant ABS. équipée de 4 passe-cables, 2 goulottes verticales et 2 guide-cables horizontaux. Contact au sol sur vérins réglables en hauteur.



Banque 2 places concaves, plateau p.30 mm stratifié chant aile d'avion.

Dimensions	Référence	Prix H.T	+éco
L372xP80xH75 cm	MO-DTA000139	-	-

Plan d'accueil PMR ONDINE

Plan d'accueil pour acc s PMR ajouter la banque ONDINE, coloris assorti la banque.



Panneau p.30 mm stratifié chant laqué arrondi, plan droit L80xP25 cm et plan quart de cercle (angle 45) L137xP25 cm

Modèle	Référence	Prix H.T	+éco
Banque droite	MO-DTA000055	-	-
Banque quart de cercle	MO-DTA000056	-	-

Plan de réception ONDINE

Tubes en acier D20xH250 mm peint poudre époxy, fixer sur le plateau de la banque ONDINE.



Panneau p.30 mm stratifié chant laqué arrondi, plan droit L80xP25 cm et plan quart de cercle (angle 45) L137xP25 cm

Modèle	Référence	Prix H.T	+éco
Banque droite	MO-DTA000058	-	-
Banque quart de cercle	MO-DTA000063	-	-

Banque haricot ONDINE

MEILLEURES VENTES

Pieds panneaux et voile de fond en stratifié chant ABS. Voile de fond en retrait pour acc s PMR (mod le poste assis). équipé de 2 passe-cables, 1 goulotte verticale, 1 guide-cables horizontal et caisson 2 tiroirs dont 1 avec serrure sous plateau coloris blanc. Coffre escamotable avec serrure poussoir pour cran 24 pouces maximum. Contact au sol sur vérins réglables en hauteur.



Plateau p.30 mm stratifié chant laqué arrondi

Modèle	Référence	Prix H.T	+éco
Poste assis 1 place (acc s PMR), L150xP95xH75 cm			
2 tiroirs	MO-DTA000128	-	-
2 tiroirs + coffre	MO-DTA000134	-	-
Poste debout 1 place, L150xP95xH110 cm			
2 tiroirs	MO-DTA000129	-	-
2 tiroirs + coffre	MO-DTA000135	-	-

Banque d'accueil WELCOME

Côtés p.27 mm et plateau p.40 mm en stratifié, chant ABS. Panneau côté intérieur en mélaminé chant ABS. Contact au sol sur vérins réglables en hauteur.



Banque 2 places, plateau p.40 mm stratifié chant ABS

Modèle	Référence	Prix H.T	+éco
Banque d'accueil	MO-DTA000132	-	-
Module PMR (côté droit utilisateur)	MO-DTA000133	-	-



Les banques d'accueil ONDINE sont modulables !

Pour plus de renseignements, contactez-nous au +(33) 4 77 36 11 11

Siège HR FLASH C

MEILLEURES VENTES

Siège réglable en hauteur avec mécanisme synchrone. Assise tapissée, mousse en polyuréthane et dossier tapissé ou résille avec porte-carte. Contact au sol sur roulettes.

EUROFIT



L51xP56,5xH96 cm, hauteur d'assise 39 - 51,5 cm

Modèle	Référence	Prix H.T	+éco
Dossier tapissé	MO-EHH000004	-	-
Dossier résille	MO-EHH000005	-	-

COLORIS RÉVILLE & TISSU DUO



Siège HR TOOL

Hauteur d'assise réglable de 48 - 61 cm par vérin gaz. Piètement 5 branches en nylon noir. Contact au sol sur roulettes.



Dossier résille, assise rembourrée et revêtement tissu, L57xP57xH104 - 117 cm

Modèle	Référence	Prix H.T	+éco
Sans accoudoirs	S657700ZZZZ	-	-
Avec accoudoirs	S657800ZZZZ	-	-

COLORIS TISSU



Caisson mobile

Plumier intégré au tiroir du haut. Tiroir avec coulisses télescopiques à billes, tiroir du haut avec serrure. Contact au sol sur 4 roulettes.

COLIBRI



Caisson en tôle acier peint poudre époxy, L42xP54xH54 cm

Modèle	Référence	Prix H.T	+éco
2 tiroirs	MO-DRF000001	-	-
3 tiroirs	MO-DRF000002	-	-

COLORIS



Siège HR STAR

Hauteur d'assise réglable de 42 - 55 cm par vérin gaz. Piètement 5 branches en polypropylène noir. Contact au sol sur roulettes.



Assise et dossier rembourrés et revêtement en tissu, L57xP57xH90 - 103 cm

Modèle	Référence	Prix H.T	+éco
Siège	S320750ZZZZ	-	-
Paire d'accoudoirs	S320800ZZZZ-01	-	-

COLORIS TISSU



Siège HR HAVA

NOUVEAUTÉ

Coque avec prise de main en polypropylène. Hauteur réglable par vérin gaz, piètement en polypropylène 5 branches coloris noir.



Hauteur d'assise réglable 39 - 55 cm

Modèle	Référence	Prix H.T	+éco
Patins	SA84446ZZEP	-	-
Roulettes	SA84346ZZEP	-	-

COLORIS COQUE



Mobidecor

Agencement

MOBIDECOR se positionne dorénavant comme un spécialiste de l'aménagement sur mesure

Cette offre, orchestrée par nos conducteurs de travaux et chefs d'équipes qualifiés, s'adresse à une clientèle en recherche de besoins spécifiques. Notre bureau d'études conçoit, prototypage, modélise et améliore les produits qui viendront meubler vos espaces.

- Intervention sur de grands ouvrages (médiathèque et bibliothèque...)
- Intervention sur de plus petits ouvrages (CDI, bibliothèque, espace bureau, banque d'accueil...)

Quels que soient vos besoins et vos attentes, **MOBIDECOR AGENCEMENT** vous accompagne dans tous vos projets d'aménagement sur mesure.



L'agencement sur mesure
vous intéresse ?

Contactez-nous au +(33) 4 77 36 11 11

Siège poutre WAIT

MEILLEURES VENTES

Pi tement en tube acier peint poudre epoxy. Contact au sol sur semelle en plastique coloris noir (fixation au sol possible).



Coque en t le peint poudre epoxy			
Modèle	Référence	Prix H.T	+éco
1 place - L60xP66xH78 cm			
Sans accoudoirs	MO-DCP000029	-	-
Avec accoudoirs	MO-DCP000018	-	-
2 places - L115xP66xH78 cm			
Sans accoudoirs	MO-DCP000031	-	-
Avec accoudoirs	MO-DCP000025	-	-
Accoudoirs aux extr mit s	MO-DCP000021	-	-
3 places - L170xP66xH78 cm			
Sans accoudoirs	MO-DCP000033	-	-
Avec accoudoirs	MO-DCP000027	-	-
Accoudoirs aux extr mit s	MO-DCP000023	-	-

Siège poutre 440

MEILLEURES VENTES

Hauteur d'assise T6. Pi tement en tube acier peint poudre epoxy. Contact au sol sur embouts en poly thyl ne noir.



Assise et dossier en multiplis h tre vernis incolore ou teint ou en tissu enduit						
Modèle	Référence	Prix H.T	+éco	Référence	Prix H.T	+éco
	Finition bois			Finition tissu enduit		
2 places - L110,5xP56xH80 cm						
Sans accoudoirs	MO-445P2	-	-	MO-442P2	-	-
Avec accoudoirs	MO-445AP2	-	-	MO-442AP2	-	-
3 places - L166xP56xH80 cm						
Sans accoudoirs	MO-445P3	-	-	MO-442P3	-	-
Avec accoudoirs	MO-445AP3	-	-	MO-442AP3	-	-

Tablette pour siège poutre 440

Tablette porte-documents, position d finir (position centrale uniquement pour les si ges 3 places avec accoudoirs et non compatible avec les si ges 2 places avec accoudoirs).



Tablette p.19 mm m lamin chant PVC coloris noir			
Modèle	Référence	Prix H.T	+éco
Tablette	MO-440TPD	-	-

Siège poutre SMIL3P

Pi tement en tube acier peint poudre epoxy coloris noir. Contact au sol sur embouts en poly thyl ne.



Retrouvez les chaises assorties **SMIL-P** en page 50

Coque en polypropyl ne, L185xP70xH78 cm

Coloris	Référence	Prix H.T	+éco
2 places avec tablette centrale			
Beige P05	S658900ZZZZ-02	-	-
Jaune P07	S658900ZZZZ-03	-	-
Taupe P02	S658900ZZZZ-01	-	-
Noir P15	S658900ZZZZ-06	-	-
Bleu P23	S658900ZZZZ-04	-	-
Corail P33	S658900ZZZZ-05	-	-
3 places			
Beige P05	S658800ZZZZ-02	-	-
Jaune P07	S658800ZZZZ-03	-	-
Taupe P02	S658800ZZZZ-01	-	-
Noir P15	S658800ZZZZ-06	-	-
Bleu P23	S658800ZZZZ-04	-	-
Corail P33	S658800ZZZZ-05	-	-

COLORIS COQUE



Un produit vous intéresse ?

Contactez-nous au +(33) 4 77 36 11 11

Chauffeuse & fauteuil 590

Hauteur d'assise 48 cm. Pi tement en acier peint poudre poxy. Contact au sol sur patins en poly thyl ne coloris noir.



Charge statique admissible de 300 kg

Assise et dossier en multiplis h tre vernis incolore ou teint ou en tissu enduit

Modèle	Référence	Prix H.T	+éco
Chauffeuse - L78xP67xH91 cm			
Finition bois	MO-594CL	-	-
Finition tissu enduit	MO-591CL	-	-
Fauteuil - L81xP67xH91 cm			
Finition bois	MO-599CL	-	-
Finition tissu enduit	MO-596CL	-	-

Chauffeuse & fauteuil 820

Pi tement en acier peint poxy. Contact au sol sur embouts en polypropyl ne coloris noir.



Assise et dossier en tissu enduit, L68xP68xH84,5 cm

Modèle	Référence	Prix H.T	+éco
Chauffeuse	MO-821L2	-	-
Fauteuil	MO-824L2	-	-



Fauteuil & banquette ARGO

MEILLEURES VENTES

Contact au sol sur patins en plastique coloris noir.



Tissu enduit, L76 (fauteuil)/L128 (banquette 2 places)/L178 (banquette 3 places)xP76xH67,5 cm

Modèle	Référence	Prix H.T	+éco
Fauteuil	MO-ARG012	-	-
Banquette 2 places	MO-ARG022	-	-
Banquette 3 places	MO-ARG032	-	-

Fauteuil & banquette ARCA FIRST

MEILLEURES VENTES

Contact au sol sur patins.



Tissu enduit Ginkgo ou Urban, L70 (fauteuil)/L125 (banquette)xP62xH77 cm

Modèle	Référence	Prix H.T	+éco
Fauteuil	MO-DF000046	-	-
Banquette 2 places	MO-DFC000012	-	-

COLORIS GINKGO OU URBAN



Fauteuil & banquette 505

Structure en hêtre massif vernis incolore ou teint. Contact au sol sur patins.



Tissu enduit, L68 (fauteuil)/L133 (banquette)xP63xH73 cm ou 115 cm (avec tige).

Modèle	Référence	Prix H.T	+éco
Fauteuil			
Sans tige	MO-OCE22	-	-
Avec tige	MO-DF000062	-	-
Banquette 2 places			
Sans tige	MO-OCE32	-	-
Avec tige	MO-DFB000049	-	-

Fauteuil & banquette BERMUDES

Piètement en hêtre massif vernis incolore ou teint. Contact au sol sur patins en plastique coloris blanc.



Assise et dossier en tissu enduit, L60 (chauffeuse)/L66 (fauteuil)/L122 (banquette)xP68xH83 cm

Modèle	Référence	Prix H.T	+éco
Chauffeuse	MO-15002360/02	-	-
Fauteuil	MO-12003110/02	-	-
Banquette 2 places	MO-16002970/02	-	-

Fauteuil & banquette CAMELOT

Piètement en hêtre massif vernis incolore ou teint. Contact au sol sur patins.



Assise et dossier en tissu enduit

Dimensions	Référence	Prix H.T	+éco
L75xP69xH73 cm	MO-S12008080	-	-
L130xP69xH73 cm	MO-S17004020	-	-

Fauteuil & banquette MAMBO

Piètement en hêtre massif vernis incolore ou teint. Contact au sol sur patins en plastique coloris blanc.



Tissu enduit, L72 (fauteuil)/L133 (banquette 2 places)xP66xH80 cm

Modèle	Référence	Prix H.T	+éco
Fauteuil	MO-12004490/02	-	-
Banquette 2 places	MO-17001200/02	-	-

Fauteuil & banquette LOLITA

Piètement en hêtre massif vernis incolore ou teint. Contact au sol sur patins en nylon incolore.



Tissu enduit, L78 (fauteuil)/L140 (banquette)xP66xH105 cm

Modèle	Référence	Prix H.T	+éco
Fauteuil	MO-DF000061	-	-
Banquette 2 places	MO-DFC000037	-	-

COLORIS BOIS

Pouf, fauteuil & banquette CASSIS

Pi tement en h tre massif vernis incolore ou teint . Contact au sol sur patins.



Assise et dossier en tissu enduit			
Dimensions	Référence	Prix H.T	+éco
Pouf			
L42xP42xH45 cm	MO-S14005000	-	-
Pouf 2 places			
L130xP42xH45 cm	MO-S16310010	-	-
Fauteuil			
L68xP71xH78 cm	MO-S12008000	-	-
Banquette 2 places			
L120xP71xH78 cm	MO-S17004000	-	-

Bridge KALYS

Assise en mousse poly ther rev tement en tissu Step Me-
lange. Pi tement en m tal fil crois .



L63xP63xH82 cm, hauteur d'assise 44 cm			
Coloris	Référence	Prix H.T	+éco
Noir	SA78800ZZZZ	-	-
Chrom	SA78700ZZZZ	-	-

COLORIS TISSU STEP MELANGE

Bridge KALYS

Assise en mousse poly ther rev tement en tissu Step Me-
lange. Pi tement bois finition h tre naturel.



Hauteur d'assise 44 cm			
Dimensions	Référence	Prix H.T	+éco
L63xP63xH82 cm	SA79200ZZZZ	-	-

COLORIS TISSU STEP MELANGE

Canapé KALYS

Assise en mousse poly ther rev tement en tissu Step Me-
lange. Pi tement en m tal fil crois .



L120xP63xH82 cm, hauteur d'assise 44 cm			
Coloris	Référence	Prix H.T	+éco
Noir	SA79100ZZZZ	-	-
Chrom	SA79000ZZZZ	-	-

COLORIS TISSU STEP MELANGE

Canapé KALYS

Assise en mousse poly ther rev tement en tissu Step Me-
lange. Pi tement bois finition h tre naturel.



Hauteur d'assise 44 cm			
Dimensions	Référence	Prix H.T	+éco
L120xP67xH82 cm	SA78900ZZZZ	-	-

COLORIS TISSU STEP MELANGE

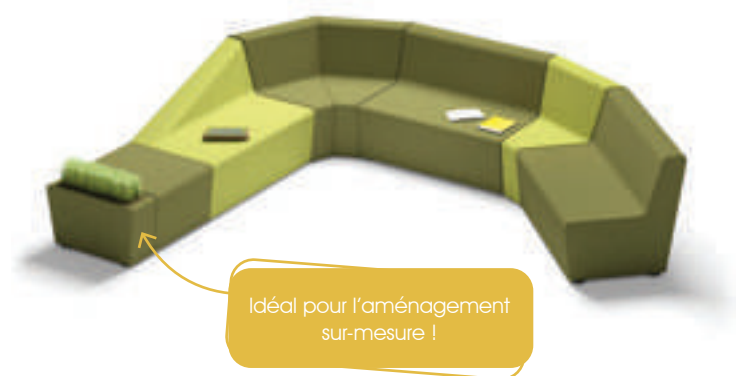
Chaufeuse, banquette & pouf MENDI

Armature d'assise en tube acier D16 mm ép. 2 mm avec sangles ép. 12 mm. Cadre en bois composé de barres en multiplis et traverses en multiplis. Mousse polyuréthane ignifugée injectée et revêtement en tissu X-Trevira. Contact au sol sur 4 patins D80 mm en polypropylène coloris noir.



Tissu X-Trévira, hauteur d'assise 41,5 cm			
Modèle	Référence	Prix H.T	+éco
Pouf 1 place - L54xP67xH41,5 cm			
1 place	MO-DFP000029	-	-
Pouf 2 places - L108,6xP67xH41,5 cm			
2 places	MO-DFP000030	-	-
Pouf d'angle			
45 degrés	MO-DFP000031	-	-
Chaufeuse 1 place - L54xP71,5xH77,8 cm			
Dos droit	MO-DFH000009	-	-
Banquette 2 places - L108,6xP71,5xH77,8 cm			
Dos inclin. droite	MO-DFH000011	-	-
Dos inclin. gauche	MO-DFH000012	-	-
Dos droit	MO-DFH000010	-	-
Options			
Système de liaison entre modules	MO-DFZ000002	-	-
Accoudoirs	MO-DCZ000004	-	-
Module avec composition florale	MO-DCZ000005	-	-
Module avec prise lectrique	MO-DCZ000006	-	-

COLORIS TISSU TRÉVIRA CS



Tablette MENDI

Piètement en acier 37x37 mm peint poudre époxy coloris blanc. Contact au sol sur patins en feutre adhésifs.



Plateau ép. 15 mm multiplis coloris chêne ou blanc			
Dimensions	Référence	Prix H.T	+éco
L40xP43xH63,8 cm	MO-DBT000093	-	-

COLORIS PLATEAU

Pouf modulable MUFFY PAD

Pi tement en m tal peint epoxy gris aluminium. Liaison par ruban auto agrippant. Contact au sol sur v rins r glables en hauteur.



Mousse HR rev tement en tissu enduit Urban			
Dimensions	Référence	Prix H.T	+éco
1 place			
L54xP59xH44 cm	MO-DFC000013	-	-
2 places c te c te			
L110xP59xH44 cm	MO-DFC000014	-	-
L110xP63xH66 cm	MO-DFC000016	-	-
2 places dos dos			
L115xP54xH44 cm	MO-DFC000015	-	-
L120xP54xH66 cm	MO-DFC000017	-	-
Angle			
L120xP54xH66 cm	MO-DFC000018	-	-

Chauffeuse modulable ZÉPHIR

Pi tement en acier peint poudre epoxy. Contact au sol sur patins en plastique.



Tissu enduit, L55 (chauffeuse)/L74 (chauffeuse d'angle)xP74xH80 cm			
Modèle	Référence	Prix H.T	+éco
Chauffeuse	MO-15001270	-	-
Chauffeuse d'angle	MO-15001480	-	-

Pouf NAYA

Contact au sol sur patins.



Tissu enduit			
Dimensions	Référence	Prix H.T	+éco
L42xP42xH45 cm	MO-DFP000064	-	-

Pouf ORIGINAL

Rev tement en nylon et rembourrage en polystyr ne expans (360L).



140x180 cm			
Coloris	Référence	Prix H.T	+éco
Silver	MO-DFP000021	-	-
Dark Grey	MO-DFP000022	-	-
Petrol	MO-DFP000028	-	-
Bleu	MO-DFP000131	-	-
Rouge	MO-DFP000020	-	-
Lilac	MO-DFP000136	-	-
Orange	MO-DFP000137	-	-
Noir	MO-DFP000138	-	-

COLORIS

Nuancier susceptible d'évoluer, nous consulter.

Fauteuil et banquette KARLA

MEILLEURES VENTES

Mobilier intérieur ou extérieur.



Poly thylène, hauteur d'assise 42 cm			
Dimensions	Référence	Prix H.T	+éco
Fauteuil			
L62xP67xH75 cm	MO-DFH000016	-	-
Banquette 2 places			
L119xP67xH75 cm	MO-DFH000017	-	-

COLORIS

Placet d'assise KARLA



Placet d'assise en tissu X-Trivira			
Modèle	Référence	Prix H.T	+éco
Fauteuil	MO-ELL000001	-	-
Banquette	MO-ELL000002	-	-

COLORIS

Pouf KARLA

Mobilier intérieur ou extérieur.



Poly thylène			
Dimensions	Référence	Prix H.T	+éco
L62xP67xH75 cm	MO-DFP000032	-	-

COLORIS



Table basse MENORCA

Pi tement compos d'un f t en acier D76 mm et une embase en fonte D430 mm peint poudre poxy. Contact au sol sur v rins r glables en hauteur.



Plateau p.24 mm stratifi chant ABS, contrebalancement coloris blanc			
Dimensions	Référence	Prix H.T	+éco
L60xP60xH40 cm	MO-S21310000	-	-
D60xH40 cm	MO-S21310010	-	-

Plateau p.40 mm stratifi chant ABS, contrebalancement coloris blanc			
Dimensions	Référence	Prix H.T	+éco
L60xP60xH40 cm	MO-S21310040	-	-
D60xH40 cm	MO-S21310050	-	-

Table mi-hauteur MENORCA

Pi tement compos d'un f t en acier D76 mm et une embase en fonte D430 mm peint poudre poxy. Contact au sol sur v rins r glables en hauteur.



Plateau p.24 mm stratifi chant ABS, contrebalancement coloris blanc			
Dimensions	Référence	Prix H.T	+éco
L60xP60xH58 cm	MO-S22000690	-	-
D60xH58 cm	MO-S22000070	-	-

Plateau p.40 mm stratifi chant ABS, contrebalancement coloris blanc			
Dimensions	Référence	Prix H.T	+éco
L60xP60xH58 cm	MO-S22007000	-	-
D60xH58 cm	MO-S22007010	-	-

Table basse 960

MEILLEURES VENTES

Pi tement en tube acier 30x20 mm peint poudre poxy. Contact au sol sur embouts en plastique.



Plateau p.19 mm m lamin chant ABS			
Dimensions	Référence	Prix H.T	+éco
L60xP60xH35 cm	MO-DTB000046	-	-
D80xH35 cm	MO-DTB000047	-	-

Plateau p.24 mm stratifi chant ABS, contrebalancement coloris blanc			
Dimensions	Référence	Prix H.T	+éco
L60xP60xH35 cm	MO-DTB000071	-	-
D80xH35 cm	MO-DTB000073	-	-

Table basse AUBADE II

Pi tement en h tre massif vernis incolore ou teint . Contact au sol sur patins en plastique.



Plateau p.19 mm m lamin chant ABS			
Dimensions	Référence	Prix H.T	+éco
L65xP65xH38 cm	MO-DTB000036	-	-
L80xP50xH38 cm	MO-DTB000037	-	-

Plateau p.21 mm stratifi chant ABS			
Dimensions	Référence	Prix H.T	+éco
L65xP65xH38 cm	MO-DTB000038	-	-
L80xP50xH38 cm	MO-DTB000039	-	-

Table basse CAPELLA

Pi tement central en h tre massif vernis incolore ou teint . Contact au sol sur patins et v rins r glables en hauteur.



Plateau p.24 mm stratifi chant ABS			
Dimensions	Référence	Prix H.T	+éco
L60xP60xH58 cm	MO-22003060	-	-
D60xH38 cm	MO-22003130	-	-

Table basse avec bac KARLA

Utilisation int rieur ou ext rieur.



Poly thyl ne			
Dimensions	Référence	Prix H.T	+éco
L110xP50xH35 cm	MO-DTB000006	-	-

COLORIS

Table basse ENEKA02

MEILLEURES VENTES

Pieds en ch ne massif D24/49 mm, vernis ch ne blanchi mont s sur platine. Contact au sol sur patins en polypropyl ne emmanch s dans le pied.



Plateau en m dium p.25 mm laqu coloris blanc chant « aile d'avion »			
Dimensions	Référence	Prix H.T	+éco
D50xH46 cm	MO-DTB000062	-	-
D70xH38 cm	SA66600ZZZ	-	-

COLORIS PATEAU

Meuble HENRI

Fabriqu en utilisant nos chutes de m lamin provenant de nos usines MOBIDECOR. Pi tement et fond en m dium laqu .



Caisson m lamin coloris H tre miel et chant PVC coloris noir			
Dimensions	Référence	Prix H.T	+éco
L50xP30xH52 cm	SA88570PVZZ	-	-

COLORIS MÉDIUM

LE MEUBLE HENRI

atelier e^{ma}üs

HENRI allie fonctionnalité et durabilité, chaque élément de ce meuble est le résultat d'une démarche de récupération et de recyclage.

Fabriqué dans l'Atelier Emmaüs, HENRI est conçu à partir de chutes de panneaux provenant des ateliers Mobidecor.

Depuis 2017 à Lyon, l'Atelier Emmaüs mène sa mission d'initiation des plus exclu(e)s aux savoir-faire professionnels de travail du bois. La menuiserie-école propose à ses clients des agencements et des meubles sur mesure ou en série, tous dessinés par des designers professionnels et fabriqués en utilisant le plus possible de matériaux destinés au rebut.



29



Le nom « HENRI » est un hommage à Henri Grouès, plus connu sous le nom de « Abbé Pierre ».

Adopter HENRI c'est soutenir une initiative durable et favoriser l'co-responsabilité.

Un produit vous intéresse ?

Contactez-nous au +(33) 4 77 36 11 11

ESPACE POLYVALENT

TABLES..... P31

CHAISES P49

CABINES ACOUSTIQUES P60

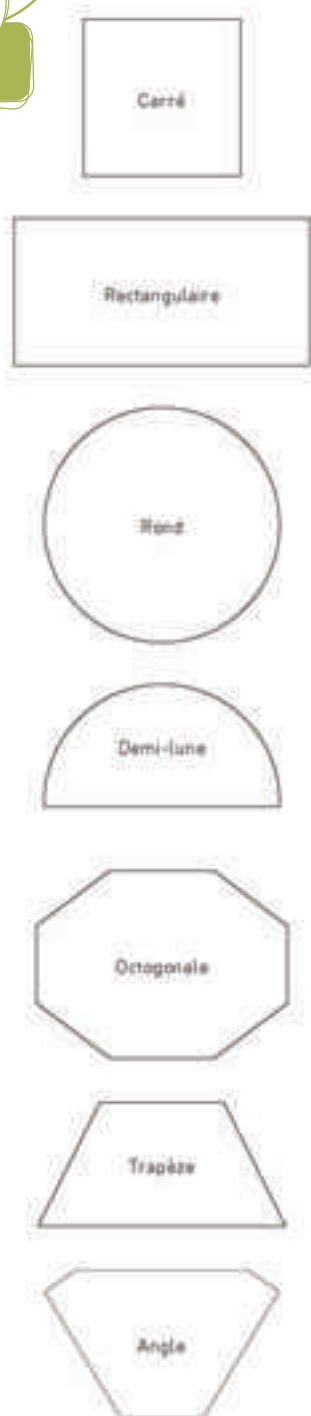
ACCESSOIRES P62



Table 4 pieds CARÉLIE



Piètement en tube D50 mm p.1,2 mm, cadre soudé en tube 50x20 mm p.1,2 mm peint poudre epoxy. Contact au sol sur roulettes en hauteur.



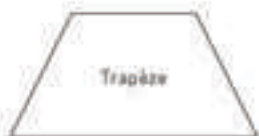
Plateau ép.19 mm m laminé chant ABS						
Dimensions	Référence	Prix H.T	+éco	Référence	Prix H.T	+éco
	Version fixe			Version mobile		
Table carrée						
60x60 cm	S490666PVEP	-	-	S490666PVEPMO	-	-
80x80 cm	S490966PVEP	-	-	S490966PVEPMO	-	-
Table rectangulaire						
80x60 cm	S490866PVEP	-	-	S490866PVEPMO	-	-
120x60 cm	S491366PVEP	-	-	S491366PVEPMO	-	-
120x70 cm	S492866PVEP	-	-	S492866PVEPMO	-	-
120x80 cm	S491666PVEP	-	-	S491666PVEPMO	-	-
140x70 cm	S491766PVEP	-	-	S491766PVEPMO	-	-
140x80 cm	S495266PVEP	-	-	S495266PVEPMO	-	-
150x70 cm	S491966PVEP	-	-	S491966PVEPMO	-	-
150x80 cm	S492066PVEP	-	-	S492066PVEPMO	-	-
160x70 cm	S492166PVEP	-	-	S492166PVEPMO	-	-
160x80 cm	S492266PVEP	-	-	S492266PVEPMO	-	-
180x70 cm	S320466PVEP	-	-	S320466PVEPMO	-	-
180x80 cm	S492366PVEP	-	-	S492366PVEPMO	-	-
200x70 cm	S492466PVEP	-	-	S492466PVEPMO	-	-
200x80 cm	S492566PVEP	-	-	S492566PVEPMO	-	-
Table ronde						
D120 cm	S492766PVEP	-	-	S492766PVEPMO	-	-
Table demi-lune						
D120 cm	S491066PVEP	-	-	S491066PVEPMO	-	-
D160 cm	S491166PVEP	-	-	S491166PVEPMO	-	-
Table octogonale						
120 cm	S492666PVEP	-	-	S492666PVEPMO	-	-
Table trapèze						
120x60x60 cm	S491566PVEP	-	-	S491566PVEPMO	-	-
140x70x70 cm	S491866PVEP	-	-	S491866PVEPMO	-	-
Table d'angle						
70 cm	S510366PVEP	-	-	S510366PVEPMO	-	-
80 cm	S491266PVEP	-	-	S491266PVEPMO	-	-



Table 4 pieds CARÉLIE

MEILLEURES VENTES

Pi tement en tube D50 mm p.1,2 mm, cadre soud é en tube 50x20 mm p.1,2 mm peint poudre poxy. Contact au sol sur v rins r gables en hauteur. La norme NF s'applique uniquement pour les tables fixes.



Plateau p.24 mm stratifié chant ABS, contrebalancement coloris blanc

Dimensions	Référence	Prix H.T	+éco	Référence	Prix H.T	+éco
	Version fixe			Version mobile		

Table carr ée

60x60 cm (NF)	S490636PVEP	-	-	S490636PVEPMO	-	-
80x80 cm (NF)	S490936PVEP	-	-	S490936PVEPMO	-	-

Table rectangulaire

80x60 cm (NF)	S490836PVEP	-	-	S490836PVEPMO	-	-
120x60 cm (NF)	S491336PVEP	-	-	S491336PVEPMO	-	-
120x70 cm (NF)	S492836PVEP	-	-	S492836PVEPMO	-	-
120x80 cm (NF)	S491636PVEP	-	-	S491636PVEPMO	-	-
140x70 cm (NF)	S491736PVEP	-	-	S491736PVEPMO	-	-
140x80 cm (NF)	S495236PVEP	-	-	S495236PVEPMO	-	-
150x70 cm (NF)	S491936PVEP	-	-	S491936PVEPMO	-	-
150x80 cm (NF)	S492036PVEP	-	-	S492036PVEPMO	-	-
160x70 cm (NF)	S492136PVEP	-	-	S492136PVEPMO	-	-
160x80 cm (NF)	S492236PVEP	-	-	S492236PVEPMO	-	-
180x70 cm (NF)	S320436PVEP	-	-	S320436PVEPMO	-	-
180x80 cm (NF)	S492336PVEP	-	-	S492336PVEPMO	-	-
200x70 cm (NF)	S492436PVEP	-	-	S492436PVEPMO	-	-
200x80 cm (NF)	S492536PVEP	-	-	S492536PVEPMO	-	-

Table ronde

D120 cm (NF)	S492736PVEP	-	-	S492736PVEPMO	-	-
--------------	-------------	---	---	---------------	---	---

Table demi-lune

D120 cm	S491036PVEP	-	-	S491036PVEPMO	-	-
D160 cm	S491136PVEP	-	-	S491136PVEPMO	-	-

Table octogonale

120 cm	S492636PVEP	-	-	S492636PVEPMO	-	-
--------	-------------	---	---	---------------	---	---

Table trap èze

120x60x60 cm (NF)	S491536PVEP	-	-	S491536PVEPMO	-	-
140x70x70 cm (NF)	S491836PVEP	-	-	S491836PVEPMO	-	-

Table d'angle

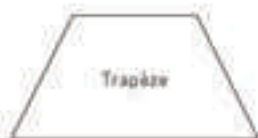
70 cm	S510336PVEP	-	-	S510336PVEPMO	-	-
80 cm	S491236PVEP	-	-	S491236PVEPMO	-	-

Table 4 pieds CARÉLIE



MEILLEURES VENTES

Pi tement en tube D50 mm p.1,2 mm, cadre soud é en tube 50x20 mm p.1,2 mm peint poudre poxy. Contact au sol sur v rins r glables en hauteur. La norme NF s'applique uniquement pour les tables fixes.



Plateau p.24 mm stratifi chant alais h tre massif vernis, contrebalancement coloris blanc

Dimensions	Référence	Prix H.T	+éco	Référence	Prix H.T	+éco
	Version fixe			Version mobile		

Table carr é

60x60 cm (NF)	S490636CDEP	-	-	S490636CDEPMO	-	-
80x80 cm (NF)	S490936CDEP	-	-	S490936CDEPMO	-	-

Table rectangulaire

80x80 cm (NF)	S490836CDEP	-	-	S490836CDEPMO	-	-
120x60 cm (NF)	S491336CDEP	-	-	S491336CDEPMO	-	-
120x70 cm (NF)	S492836CDEP	-	-	S492836CDEPMO	-	-
120x80 cm (NF)	S491636CDEP	-	-	S491636CDEPMO	-	-
140x70 cm (NF)	S491736CDEP	-	-	S491736CDEPMO	-	-
140x80 cm (NF)	S495236CDEP	-	-	S495236CDEPMO	-	-
150x70 cm (NF)	S491936CDEP	-	-	S491936CDEPMO	-	-
150x80 cm (NF)	S492036CDEP	-	-	S492036CDEPMO	-	-
160x70 cm (NF)	S492136CDEP	-	-	S492136CDEPMO	-	-
160x80 cm (NF)	S492236CDEP	-	-	S492236CDEPMO	-	-
180x70 cm (NF)	S320436CDEP	-	-	S320436CDEPMO	-	-
180x80 cm (NF)	S492336CDEP	-	-	S492336CDEPMO	-	-
200x70 cm (NF)	S492436CDEP	-	-	S492436CDEPMO	-	-
200x80 cm (NF)	S492536CDEP	-	-	S492536CDEPMO	-	-

Table ronde

D120 cm (NF)	S492736CDEP	-	-	S492736CDEPMO	-	-
--------------	-------------	---	---	---------------	---	---

Table demi-lune

D120 cm	S491036CDEP	-	-	S491036CDEPMO	-	-
D160 cm	S491136CDEP	-	-	S491136CDEPMO	-	-

Table trap èze

120x60x60 cm (NF)	S491536CDEP	-	-	S491536CDEPMO	-	-
140x70x70 cm (NF)	S491836CDEP	-	-	S491836CDEPMO	-	-

Table d'angle

70 cm	S510336CDEP	-	-	S510336CDEPMO	-	-
80 cm	S491236CDEP	-	-	S491236CDEPMO	-	-

Plateau p.21 mm MDF stratifi chant vernis, contrebalancement coloris blanc

Dimensions	Référence	Prix H.T	+éco	Référence	Prix H.T	+éco
	Version fixe			Version mobile		

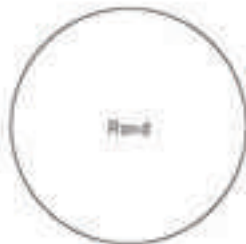
Table octogonale

120 cm	S492636ZZEP	-	-	S492636ZZEPMO	-	-
--------	-------------	---	---	---------------	---	---



Table 4 pieds CARÉLIE

Pi tement en tube D50 mm p.1,2 mm, cadre soud é en tube 50x20 mm p.1,2 mm peint poudre poxy. Contact au sol sur v rins r glables en hauteur. La norme NF s'applique uniquement pour les tables fixes.



Plateau p.24 mm stratifi chant polyur thane [coloris beige, gris ou noir], contrebalancement coloris blanc

Dimensions	Référence	Prix H.T	+éco	Référence	Prix H.T	+éco
	Version fixe			Version mobile		
Table carr ée						
80x80 cm (NF)	S490936PUEP	-	-	S490936PUEPMO	-	-
Table rectangulaire						
120x80 cm (NF)	S491636PUEP	-	-	S491636PUEPMO	-	-
160x80 cm (NF)	S492236PUEP	-	-	S492236PUEPMO	-	-
180x80 cm (NF)	S492336PUEP	-	-	S492336PUEPMO	-	-
Table ronde						
D120 cm (NF)	S492736PUEP	-	-	S492736PUEPMO	-	-
Table octogonale						
120 cm	S492636PUEP	-	-	S492636PUEPMO	-	-



Table à dégagement latéral BANDANA



Piètement avec semelle droite en tube acier D45 mm p.2 mm et montants en tube D60 et D76 mm peint poudre epoxy. Contact au sol sur embouts en polyéthylène et v-rins réglables en hauteur.



Plateau p.19 mm m laminé chant ABS			
Dimensions	Référence	Prix H.T	+éco
Table carrée			
80x80 cm	S235766PVEP	-	-
Table rectangulaire			
120x60 cm	S456566PVEP	-	-
120x70 cm	S456666PVEP	-	-
120x80 cm	S235866PVEP	-	-
140x70 cm	S456766PVEP	-	-
140x80 cm	S456866PVEP	-	-
160x70 cm	S456966PVEP	-	-
160x80 cm	S235566PVEP	-	-
180x70 cm	S457066PVEP	-	-
180x80 cm	S268666PVEP	-	-
200x70 cm	S457166PVEP	-	-
200x80 cm	S457266PVEP	-	-
Table demi-lune			
D160 cm	S457366PVEP	-	-
Table trapèze			
120x60x60 cm	S457566PVEP	-	-
140x70x70 cm	S457666PVEP	-	-
Table d'angle			
80 cm	S457466PVEP	-	-

Un projet spécifique ?
Notre architecte d'intérieur vous conseille !



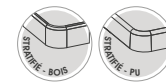
Table à dégagement latéral BANDANA

Pi tement avec semelle droite en tube acier D45 mm p.2 mm et montants en tube D60 et D76 mm peint poudre poxy. Contact au sol sur embouts en poly thyl ne et v rins r glables en hauteur.



Plateau ép.24 mm stratifié chant ABS, contrebalancement coloris blanc			
Dimensions	Référence	Prix H.T	+éco
Table carrée			
80x80 cm	S235736PVEP	-	-
Table rectangulaire			
120x60 cm	S456536PVEP	-	-
120x70 cm	S456636PVEP	-	-
120x80 cm	S235836PVEP	-	-
140x70 cm	S456736PVEP	-	-
140x80 cm	S456836PVEP	-	-
160x70 cm	S456936PVEP	-	-
160x80 cm	S235536PVEP	-	-
180x70 cm	S457036PVEP	-	-
180x80 cm	S268636PVEP	-	-
200x70 cm	S457136PVEP	-	-
200x80 cm	S457236PVEP	-	-
Table demi-lune			
D160 cm	S457336PVEP	-	-
Table trapèze			
120x60x60 cm	S457536PVEP	-	-
140x70x70 cm	S457636PVEP	-	-
Table d'angle			
80 cm	S457436PVEP	-	-

Table à dégagement latéral BANDANA



MEILLEURES VENTES

Pi tement avec semelle droite en tube acier D45 mm p.2 mm et montants en tube D60 et D76 mm peint poudre poxy. Contact au sol sur embouts en poly thyl ne et v rins r glables en hauteur.



Plateau p.24 mm stratifi chant alais h tre massif vernis, contrebalancement coloris blanc

Dimensions	Référence	Prix H.T	+éco
Table carr e			
80x80 cm	S235736CDEP	-	-
Table rectangulaire			
120x60 cm	S456536CDEP	-	-
120x70 cm	S456636CDEP	-	-
120x80 cm	S235836CDEP	-	-
140x70 cm	S456736CDEP	-	-
140x80 cm	S456836CDEP	-	-
160x70 cm	S456936CDEP	-	-
160x80 cm	S235536CDEP	-	-
180x70 cm	S457036CDEP	-	-
180x80 cm	S268636CDEP	-	-
200x70 cm	S457136CDEP	-	-
200x80 cm	S457236CDEP	-	-

Table demi-lune			
D160 cm	S457336CDEP	-	-

Table trap èze			
120x60x60 cm	S457536CDEP	-	-
140x70x70 cm	S457636CDEP	-	-

Table d'angle			
80 cm	S457436CDEP	-	-

Plateau p.24 mm stratifi chant polyur thane (coloris beige, gris ou noir), contrebalancement coloris blanc

Dimensions	Référence	Prix H.T	+éco
Table carr e			
80x80 cm	S235736PUEP	-	-
Table rectangulaire			
120x60 cm	S456536PUEP	-	-
120x80 cm	S235836PUEP	-	-
140x80 cm	S456836PUEP	-	-
160x80 cm	S235536PUEP	-	-
180x80 cm	S268636PUEP	-	-

Table demi-lune			
D160 cm	S457336PUEP	-	-

Table trap èze			
120x60x60 cm	S457536PUEP	-	-

Table d'angle			
80 cm	S457436PUEP	-	-

Table à piètement central BANDANA

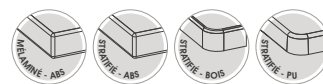


Table T6. Piètement acier avec semelle droite et montants en acier D45 mm peint poudre epoxy. Contact au sol sur roulettes en hauteur.



Plateau p.19 mm m laminé chant ABS			
Dimensions	Référence	Prix H.T	+éco
D120 cm	S235966PVEP	-	-

Plateau p.24 mm stratifié chant ABS, contrebalancement coloris blanc			
Dimensions	Référence	Prix H.T	+éco
D120 cm	S235936PVEP	-	-

Plateau p.24 mm stratifié chant alais hêtre massif vernis, contrebalancement coloris blanc			
Dimensions	Référence	Prix H.T	+éco
D120 cm	S235936CDEP	-	-

Plateau p.24 mm stratifié chant polyuréthane (coloris beige, gris ou noir), contrebalancement coloris blanc			
Dimensions	Référence	Prix H.T	+éco
D120 cm	S235936PUEP	-	-



Table pliante HOURS



Pi tement composé de 2 pieds articulés en tube acier peint poudre époxy avec butées d'empilage en polyamide coloris noir. Contact au sol sur embouts et vis réglables en hauteur.



Plateau ép. 19 mm m laminé chant ABS

Dimensions	Référence	Prix H.T	+éco	Référence	Prix H.T	+éco
	Pi tement époxy			Pi tement chrom		

Table rectangulaire

120x60 cm	MO-2070HP	-	-	MO-2070HC	-	-
120x70 cm	MO-2071HP	-	-	MO-2071HC	-	-
120x80 cm	MO-2072HP	-	-	MO-2072HC	-	-
140x70 cm	MO-20761HP	-	-	MO-20761HC	-	-
140x80 cm	MO-20762HP	-	-	MO-20762HC	-	-
160x60 cm	MO-2073HP	-	-	MO-2073HC	-	-
160x70 cm	MO-2074HP	-	-	MO-2074HC	-	-
160x80 cm	MO-2075HP	-	-	MO-2075HC	-	-
180x60 cm	MO-2076HP	-	-	MO-2076HC	-	-
180x70 cm	MO-2077HP	-	-	MO-2077HC	-	-
180x80 cm	MO-2078HP	-	-	MO-2078HC	-	-

Table demi-lune

D140 cm	MO-20757HP	-	-	MO-20757HC	-	-
D160 cm	MO-20758HP	-	-	MO-20758HC	-	-

Plateau ép. 24 mm stratifié chant ABS, contrebalancement coloris blanc

Dimensions	Référence	Prix H.T	+éco	Référence	Prix H.T	+éco
	Pi tement époxy			Pi tement chrom		

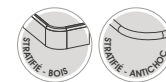
Table rectangulaire

120x60 cm	MO-2070SP	-	-	MO-2070SC	-	-
120x70 cm	MO-2071SP	-	-	MO-2071SC	-	-
120x80 cm	MO-2072SP	-	-	MO-2072SC	-	-
140x70 cm	MO-20761SP	-	-	MO-20761SC	-	-
140x80 cm	MO-20762SP	-	-	MO-20762SC	-	-
160x60 cm	MO-2073SP	-	-	MO-2073SC	-	-
160x70 cm	MO-2074SP	-	-	MO-2074SC	-	-
160x80 cm	MO-2075SP	-	-	MO-2075SC	-	-
180x60 cm	MO-2076SP	-	-	MO-2076SC	-	-
180x70 cm	MO-2077SP	-	-	MO-2077SC	-	-
180x80 cm	MO-2078SP	-	-	MO-2078SC	-	-

Table demi-lune

D140 cm	MO-20757SP	-	-	MO-20757SC	-	-
D160 cm	MO-20758SP	-	-	MO-20758SC	-	-

Table pliante HOUAL



Pi tement composé de 2 pieds articulés en tube acier peint poudre époxy avec butées d'empilage en polyamide coloris noir. Contact au sol sur embouts et vis réglables en hauteur.



Plateau ép. 24 mm stratifié chant alais hêtre massif vernis, contrebalancement coloris blanc

Dimensions	Référence	Prix H.T	+éco	Référence	Prix H.T	+éco
	Pi tement époxy			Pi tement chrom		

Table rectangulaire

120x60 cm	MO-2070RP	-	-	MO-2070RC	-	-
120x70 cm	MO-2071RP	-	-	MO-2071RC	-	-
120x80 cm	MO-2072RP	-	-	MO-2072RC	-	-
140x70 cm	MO-20761RP	-	-	MO-20761RC	-	-
140x80 cm	MO-20762RP	-	-	MO-20762RC	-	-
160x60 cm	MO-2073RP	-	-	MO-2073RC	-	-
160x70 cm	MO-2074RP	-	-	MO-2074RC	-	-
160x80 cm	MO-2075RP	-	-	MO-2075RC	-	-
180x60 cm	MO-2076RP	-	-	MO-2076RC	-	-
180x70 cm	MO-2077RP	-	-	MO-2077RC	-	-
180x80 cm	MO-2078RP	-	-	MO-2078RC	-	-

Table demi-lune

D140 cm	MO-20757RP	-	-	MO-20757RC	-	-
D160 cm	MO-20758RP	-	-	MO-20758RC	-	-

Plateau ép. 24 mm stratifié chant antichoc coloris noir, contrebalancement coloris blanc

Dimensions	Référence	Prix H.T	+éco	Référence	Prix H.T	+éco
	Pi tement époxy			Pi tement chrom		

Table rectangulaire

120x60 cm	MO-2070BP	-	-	MO-2070BC	-	-
120x70 cm	MO-2071BP	-	-	MO-2071BC	-	-
120x80 cm	MO-2072BP	-	-	MO-2072BC	-	-
140x70 cm	MO-20761BP	-	-	MO-20761BC	-	-
140x80 cm	MO-20762BP	-	-	MO-20762BC	-	-
160x60 cm	MO-2073BP	-	-	MO-2073BC	-	-
160x70 cm	MO-2074BP	-	-	MO-2074BC	-	-
160x80 cm	MO-2075BP	-	-	MO-2075BC	-	-
180x60 cm	MO-2076BP	-	-	MO-2076BC	-	-
180x70 cm	MO-2077BP	-	-	MO-2077BC	-	-
180x80 cm	MO-2078BP	-	-	MO-2078BC	-	-

Table demi-lune

D140 cm	MO-20757BP	-	-	MO-20757BC	-	-
D160 cm	MO-20758BP	-	-	MO-20758BC	-	-



Table pliante HOURS

Pi tement compos de 2 pieds articul s en tube acier peint poudre poxy avec but es d'empilage en polyamide coloris noir. Contact au sol sur embouts et v rins r glables en hauteur.



Plateau all g p.20 mm stratifi chant antichoc coloris noir, contrebalancement coloris blanc

Dimensions	Référence	Prix H.T	+éco	Référence	Prix H.T	+éco
	Pi tement poxy			Pi tement chrom		

Table rectangulaire

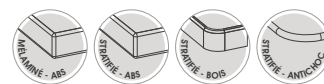
120x60 cm	MO-2070WBP	-	-	MO-2070WBC	-	-
120x70 cm	MO-2071WBP	-	-	MO-2071WBC	-	-
120x80 cm	MO-2072WBP	-	-	MO-2072WBC	-	-
140x70 cm	MO-20761WBP	-	-	MO-20761WBC	-	-
140x80 cm	MO-20762WBP	-	-	MO-20762WBC	-	-
160x60 cm	MO-2073WBP	-	-	MO-2073WBC	-	-
160x70 cm	MO-2074WBP	-	-	MO-2074WBC	-	-
160x80 cm	MO-2075WBP	-	-	MO-2075WBC	-	-
180x60 cm	MO-2076WBP	-	-	MO-2076WBC	-	-
180x70 cm	MO-2077WBP	-	-	MO-2077WBC	-	-
180x80 cm	MO-2078WBP	-	-	MO-2078WBC	-	-

Table demi-lune

D140 cm	MO-20757WBP	-	-	MO-20757WBC	-	-
D160 cm	MO-20758WBP	-	-	MO-20758WBC	-	-



Rallonge pour table pliante HOURSAL



Plateau avec crochets en acier soudés sur le support plateau équipé d'un pied peint poudre époxy.



Plateau ép.19 mm mélange laminé chant ABS						
Dimensions	Référence	Prix H.T	+éco	Référence	Prix H.T	+éco
	Pi tement époxy			Pi tement chrom		
D120 cm	MO-20751HP	-	-	MO-20751HC	-	-
D140 cm	MO-20752HP	-	-	MO-20752HC	-	-
D160 cm	MO-20753HP	-	-	MO-20753HC	-	-

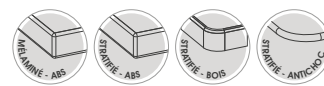
Plateau ép.24 mm stratifié chant ABS, contrebalancement coloris blanc						
Dimensions	Référence	Prix H.T	+éco	Référence	Prix H.T	+éco
	Pi tement époxy			Pi tement chrom		
D120 cm	MO-20751SP	-	-	MO-20751SC	-	-
D140 cm	MO-20752SP	-	-	MO-20752SC	-	-
D160 cm	MO-20753SP	-	-	MO-20753SC	-	-

Plateau ép.24 mm stratifié chant alu hêtre massif vernis, contrebalancement coloris blanc						
Dimensions	Référence	Prix H.T	+éco	Référence	Prix H.T	+éco
	Pi tement époxy			Pi tement chrom		
D120 cm	MO-20751RP	-	-	MO-20751RC	-	-
D140 cm	MO-20752RP	-	-	MO-20752RC	-	-
D160 cm	MO-20753RP	-	-	MO-20753RC	-	-

Plateau ép.24 mm stratifié chant antichoc coloris noir, contrebalancement coloris blanc						
Dimensions	Référence	Prix H.T	+éco	Référence	Prix H.T	+éco
	Pi tement époxy			Pi tement chrom		
D120 cm	MO-20751BP	-	-	MO-20751BC	-	-
D140 cm	MO-20752BP	-	-	MO-20752BC	-	-
D160 cm	MO-20753BP	-	-	MO-20753BC	-	-

Plateau allégé ép.20 mm stratifié chant antichoc coloris noir, contrebalancement coloris blanc						
Dimensions	Référence	Prix H.T	+éco	Référence	Prix H.T	+éco
	Pi tement époxy			Pi tement chrom		
D120 cm	MO-20751WBP	-	-	MO-20751WBC	-	-
D140 cm	MO-20752WBP	-	-	MO-20752WBC	-	-
D160 cm	MO-20753WBP	-	-	MO-20753WBC	-	-

Rallonge d'angle pour table pliante HOURSAL



Plateau avec crochets en acier soudés sur le support plateau.



Plateau ép. 19 mm laminié chant ABS			
Dimensions	Référence	Prix H.T	+éco
60 cm	MO-20841H	-	-
70 cm	MO-20821H	-	-
80 cm	MO-20831H	-	-

Plateau ép. 24 mm stratifié chant ABS, contrebalancement coloris blanc			
Dimensions	Référence	Prix H.T	+éco
60 cm	MO-20841S	-	-
70 cm	MO-20821S	-	-
80 cm	MO-20831S	-	-

Plateau ép. 24 mm stratifié chant alu hêtre massif vernis, contrebalancement coloris blanc			
Dimensions	Référence	Prix H.T	+éco
60 cm	MO-20841R	-	-
70 cm	MO-20821R	-	-
80 cm	MO-20831R	-	-

Plateau ép. 24 mm stratifié chant antichoc coloris noir, contrebalancement coloris blanc			
Dimensions	Référence	Prix H.T	+éco
60 cm	MO-20841B	-	-
70 cm	MO-20821B	-	-
80 cm	MO-20831B	-	-

Plateau allégé ép. 20 mm stratifié chant antichoc coloris noir, contrebalancement coloris blanc			
Dimensions	Référence	Prix H.T	+éco
60 cm	MO-20841WB	-	-
70 cm	MO-20831WB	-	-
80 cm	MO-20821WB	-	-

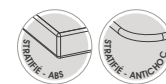
Système d'accrochage HOURSAL

Système d'accrochage par crochets et vis de pression pour 2 tables, système en acier peint poudre époxy.



Coloris noir RAL 9005			
Dimensions	Référence	Prix H.T	+éco
L60 cm	MO-20894	-	-
L70-80 cm	MO-20895	-	-
Demi-lune D140 cm	MO-20896	-	-
Demi-lune D160 cm	MO-20897	-	-

Table pliante PLUME



MEILLEURES VENTES

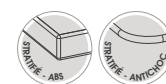
Pi tement compos é de 2 pieds articul és en tube acier peint poudre epoxy avec but es d'empilage. Assemblage des tables par grenouill ère. Contact au sol sur embouts et v rins r glables en hauteur.



Plateau all g p.20 mm stratifi chant ABS, contrebalancement coloris blanc			
Dimensions	Référence	Prix H.T	+éco
Table rectangulaire			
120x40 cm	S167236PVEP	-	-
120x70 cm	S164436PVEP	-	-
120x80 cm	S161336PVEP	-	-
140x70 cm	S196236PVEP	-	-
140x80 cm	S167636PVEP	-	-
160x70 cm	S196336PVEP	-	-
160x80 cm	S161436PVEP	-	-
180x70 cm	S196436PVEP	-	-
180x80 cm	S161536PVEP	-	-
Table demi-lune			
D140 cm	S196536PVEP	-	-
D160 cm	S161736PVEP	-	-

Plateau all g p.20 mm stratifi chant antichoc coloris noir, contrebalancement coloris blanc			
Dimensions	Référence	Prix H.T	+éco
Table rectangulaire			
120x40 cm	S593936ZZEP	-	-
120x70 cm	S594036ZZEP	-	-
120x80 cm	S594136ZZEP	-	-
140x70 cm	S594236ZZEP	-	-
140x80 cm	S594336ZZEP	-	-
160x70 cm	S594436ZZEP	-	-
160x80 cm	S594536ZZEP	-	-
180x70 cm	S594636ZZEP	-	-
180x80 cm	S594736ZZEP	-	-
Table demi-lune			
D140 cm	S595136ZZEP	-	-
D160 cm	S594836ZZEP	-	-

Rallonge d'angle pour table pliante PLUME

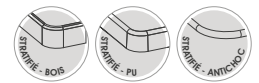


Permet d'assembler les tables entre elles pour avoir une configuration en continue. Assemblage par grenouill ère.



Plateau all g p.20 mm stratifi chant ABS, contrebalancement coloris blanc			
Dimensions	Référence	Prix H.T	+éco
70 cm	S196636PVEP	-	-
80 cm	S161836PVEP	-	-
Plateau all g p.20 mm stratifi chant antichoc coloris noir, contrebalancement coloris blanc			
Dimensions	Référence	Prix H.T	+éco
70 cm	S594936ZZEP	-	-
80 cm	S595036ZZEP	-	-

Table pliante VOLGA



Piètement composé de 2 pieds articulés en tube acier peint poudre époxy avec butées d'empilage. Assemblage des tables par grenouillage. Contact au sol sur embouts et vérins réglables en hauteur.



Plateau ép. 24 mm stratifié chant alais hêtre massif vernis, contrebalancement coloris blanc

Dimensions	Référence	Prix H.T	+éco
Table rectangulaire			
120x40 cm	S167236CDEP	-	-
120x70 cm	S164436CDEP	-	-
120x80 cm	S161336CDEP	-	-
140x70 cm	S196236CDEP	-	-
140x80 cm	S167636CDEP	-	-
160x70 cm	S196336CDEP	-	-
160x80 cm	S161436CDEP	-	-
180x70 cm	S196436CDEP	-	-
180x80 cm	S161536CDEP	-	-

Table demi-lune			
D140 cm	S196536CDEP	-	-
D160 cm	S161736CDEP	-	-

Plateau ép. 24 mm stratifié chant antichoc coloris noir, contrebalancement coloris blanc

Dimensions	Référence	Prix H.T	+éco
Table rectangulaire			
120x40 cm	S167236ZZEP	-	-
120x70 cm	S164436ZZEP	-	-
120x80 cm	S161336ZZEP	-	-
140x70 cm	S196236ZZEP	-	-
140x80 cm	S167636ZZEP	-	-
160x70 cm	S196336ZZEP	-	-
160x80 cm	S161436ZZEP	-	-
180x70 cm	S196436ZZEP	-	-
180x80 cm	S161536ZZEP	-	-

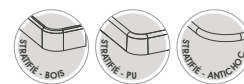
Table demi-lune			
D140 cm	S196536ZZEP	-	-
D160 cm	S161736ZZEP	-	-

Plateau ép. 24 mm stratifié chant polyuréthane (coloris beige, gris ou noir), contrebalancement coloris blanc

Dimensions	Référence	Prix H.T	+éco
Table rectangulaire			
120x80 cm	S161336PUEP	-	-
140x80 cm	S167636PUEP	-	-
160x80 cm	S161436PUEP	-	-
180x80 cm	S161536PUEP	-	-

Table demi-lune			
D160 cm	S161736PUEP	-	-

Rallonge d'angle pour table pliante VOLGA



Plateau p.24 mm stratifié chant alais h tre massif vernis, contrebalancement coloris blanc

Dimensions	Référence	Prix H.T	+éco
70 cm	S196636CDEP	-	-
80 cm	S161836CDEP	-	-

Plateau p.24 mm stratifié chant antichoc coloris noir, contrebalancement coloris blanc

Dimensions	Référence	Prix H.T	+éco
70 cm	S196636ZZEP	-	-
80 cm	S161836ZZEP	-	-

Plateau p.24 mm stratifié chant polyurthane (coloris beige, gris ou noir), contrebalancement coloris blanc

Dimensions	Référence	Prix H.T	+éco
80 cm	S161836PUEP	-	-

Table pliante QUATRO



Pi tement composé de 2 pieds articulés peint poudre époxy coloris noir RAL 9005. Contact au sol sur vérins réglables en hauteur.



Plateau p.19 mm m laminé chant ABS

Dimensions	Référence	Prix H.T	+éco
Table rectangulaire			
80x60 cm	S105766PVEP	-	-
120x80 cm	S197366PVEP	-	-
160x80 cm	S197466PVEP	-	-
180x80 cm	S197566PVEP	-	-
Table ronde			
D120 cm	S447366PVEP	-	-
D160 cm	S425566PVEP	-	-

Table pliante KATE

MEILLEURES VENTES

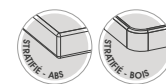
Table hauteur T6. Structure en acier peint poudre époxy coloris gris.



Plateau poly htyl ne coloris blanc			
Dimensions	Référence	Prix H.T	+éco
152x76 cm	S656800ZZEP-01	-	-
183x76 cm	S607000ZZEP-01	-	-
D150 cm	S657000ZZEP-01	-	-

PLATEAU COLORIS BLANC

Table rabattable HR ÉCLIPSE



MEILLEURES VENTES

Hauteur réglable de T3 à T6. Piètement avec semelle droite et montant en tube D45 mm ép. 2 mm, cadre soudé sous plateau 50x20 mm ép. 1,2 mm peint poudre époxy. Contact au sol sur roulettes dont 2 freins.



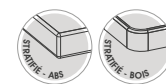
Plateau ép. 24 mm stratifié chant ABS, contrebalancement coloris blanc

Dimensions	Référence	Prix H.T	+éco
Table rectangulaire			
120x60 cm	S626936PVEP	-	-
120x70 cm	S375836PVEP	-	-
120x80 cm	S376136PVEP	-	-
140x60 cm	S589436PVEP	-	-
140x70 cm	S401436PVEP	-	-
140x80 cm	S456236PVEP	-	-
160x60 cm	S627036PVEP	-	-
160x70 cm	S375936PVEP	-	-
160x80 cm	S376236PVEP	-	-
180x70 cm	S678536PVEP	-	-
180x80 cm	S674736PVEP	-	-
Table ronde			
D120 cm	S558836PVEP	-	-
Demi-lune			
D120 cm	S627136PVEP	-	-
D140 cm	S558736PVEP	-	-
D160 cm	S536436PVEP	-	-

Plateau ép. 24 mm stratifié chant alais hêtre massif vernis, contrebalancement coloris blanc

Dimensions	Référence	Prix H.T	+éco
Table rectangulaire			
120x60 cm	S626936CDEP	-	-
120x70 cm	S375836CDEP	-	-
120x80 cm	S376136CDEP	-	-
140x60 cm	S589436CDEP	-	-
140x70 cm	S401436CDEP	-	-
140x80 cm	S456236CDEP	-	-
160x60 cm	S627036CDEP	-	-
160x70 cm	S375936CDEP	-	-
160x80 cm	S376236CDEP	-	-
180x70 cm	S678536CDEP	-	-
180x80 cm	S674736CDEP	-	-
Table ronde			
D120 cm	S558836CDEP	-	-
Demi-lune			
D140 cm	S558736CDEP	-	-
D120 cm	S627136CDEP	-	-
D160 cm	S536436CDEP	-	-

Table rabattable et accrochable MOVE



Piètement en tube acier peint poudre époxy. Système d'accrochage pivotant en plastique coloris noir. Contact au sol sur roulettes en polyamide coloris noir avec freins.



Système d'accrochage

Plateau ép. 24 mm stratifié chant ABS, contrebalancement coloris blanc

Dimensions	Référence	Prix H.T	+éco
Table rectangulaire			
120x70 cm	MO-DTT000240	-	-
120x80 cm	MO-DTT000241	-	-
140x70 cm	MO-DTT000242	-	-
140x80 cm	MO-DTT000243	-	-
160x70 cm	MO-DTT000244	-	-
160x80 cm	MO-DTT000245	-	-
180x70 cm	MO-DTT000246	-	-
180x80 cm	MO-DTT000247	-	-

Dimensions	Référence	Prix H.T	+éco
Table demi-lune			
D140 cm	MO-DTT000248	-	-
D160 cm	MO-DTT000249	-	-

Plateau ép. 24 mm stratifié chant alais hêtre massif vernis, contrebalancement coloris blanc

Dimensions	Référence	Prix H.T	+éco
Table rectangulaire			
120x70 cm	MO-DTT000250	-	-
120x80 cm	MO-DTT000251	-	-
140x70 cm	MO-DTT000252	-	-
140x80 cm	MO-DTT000253	-	-
160x70 cm	MO-DTT000254	-	-
160x80 cm	MO-DTT000255	-	-
180x70 cm	MO-DTT000256	-	-
180x80 cm	MO-DTT000257	-	-

Dimensions	Référence	Prix H.T	+éco
Table demi-lune			
D140 cm	MO-DTT000258	-	-
D160 cm	MO-DTT000259	-	-



Chaise 4 pieds HAVA

Pi tement en tube acier D25 mm peint epoxy. Contact au sol sur patins ou roulettes autofreines (empêchent le déplacement de la chaise quand une personne est assise dessus).



Coque en polypropylène avec prise de main

Modèle	Référence	Prix H.T	+éco
Roulettes	MO-DCC000529	-	-
Avec patins	MO-DCC000530	-	-

COLORIS COQUE



Chaise accrochable WEB 950

Chaise empilable par 10 et accrochable (patins). Pi tement soudé et composé de fils en acier D11 mm chromés. Contact au sol sur patins en polyéthylène.



Assise et dossier en polypropylène et fibre de verre

Taille	Référence	Prix H.T	+éco
T6	MO-OPT111	-	-

COLORIS ASSISE ET DOSSIER

Tablette écrioire WEB 950

Tablette écrioire rabattable. Structure tige en métal D11 mm chromé.



Tablette en aggloméré coloris noir

Modèle	Référence	Prix H.T	+éco
Tablette écrioire	MO-OPT150	-	-

COLORIS NOIR

Espacement de rangées WEB 950



Barre d'espacement de rangées pour chaises

Modèle	Référence	Prix H.T	+éco
Barre d'espacement de rangées	MO-OPT140	-	-

Casier sous l'assise WEB 950

Fil en acier chromé.



mettre sous l'assise

Modèle	Référence	Prix H.T	+éco
Chrom	MO-OPT160	-	-

Chaise 4 pieds SMIL-P

Chaise empilable. Piètement en tube acier D20 mm ép. 1,5 mm chromé. Contact au sol sur embouts en polyéthylène.



Coques en polypropylène teintées dans la masse avec prise de main

Coloris	Référence	Prix H.T	+éco
Taupe P02	S658700ZZZZ-01	-	-
Beige P05	S658700ZZZZ-02	-	-
Jaune P07	S658700ZZZZ-03	-	-
Bleu P23	S658700ZZZZ-04	-	-
Corail P33	S658700ZZZZ-05	-	-
Noir P15	S658700ZZZZ-06	-	-

COLORIS POLYPROPYLENE

Chaise 4 pieds EXCEL

MEILLEURES VENTES

Chaise accrochable et empilable par 10.



Chaise en polypropylène teintée dans la masse

Coloris	Référence	Prix H.T	+éco
Beige	S412546ZZZZ-02	-	-
Gris/barrette rouge	S412546ZZZZ-04	-	-

Tablette écrivain EXCEL

Structure en tube D20 mm peint poudre époxy.



Tablette en CDF

Coloris	Référence	Prix H.T	+éco
Noir	S480530ZZZZ-01	-	-

COLORIS NOIR

Espacement de rangées EXCEL

Barre en tôle d'acier ép. 3 mm peint poudre époxy.



Barre d'espacement de rangées pour chaises

Coloris	Référence	Prix H.T	+éco
Noir RAL 9005	S174800ZZEP-01	-	-

COLORIS NOIR RAL 9005

Chaise 4 pieds KLIK

NOUVEAUTÉ

Chaise T6. 4 pieds en chêne massif D29/35 mm vernis Chêne blanchi. Contact au sol sur patins D25 mm.



Assise et dossier en polypropylène

Dimensions	Référence	Prix H.T	+éco
L47,5xP53xH83 cm	SB18200ZZZZ	-	-

COLORIS ASSISE ET DOSSIER

Chaise 4 pieds 100

MEILLEURES VENTES

Chaise empilable par 12. Pi tement soudé en tube D20 mm ép. 1,2 mm peint poudre époxy. Contact au sol sur 4 embouts en polyéthylène. Version accrochable : 1 tenon gauche et 1 mortaise droite en fil d'acier D6 mm.



Coque en polypropylène avec prise de main			
Modèle	Référence	Prix H.T	+éco
Chaise			
Chaise	MO-101	-	-
Chaise accrochable	MO-102	-	-
Chaise avec marquage du dossier (quantité minimum de 150 chaises du même coloris)			
Chaise	MO-101M	-	-
Chaise accrochable	MO-102M	-	-

COLORIS POLYPROPYLÈNE

Tablette écrivain 100&B100

Tablette écrivain et rabattable, composée de 2 supports en tube acier D20 mm, accrochage au pi tement peint poudre époxy coloris noir RAL 9005.



1 tablette en CDF stratifié ép. 12,5 mm coloris Ardoise			
Modèle	Référence	Prix H.T	+éco
Droitier	MO-ATE100/1	-	-
Gaucher	MO-ATE100/1/G	-	-

COLORIS IMPOSÉS

Espacement de rangées 100&B100

Embase en tôle acier ép. 4 mm et 2 supports D25 mm peint poudre époxy.



Barre d'espacement de rangées pour chaises			
Coloris	Référence	Prix H.T	+éco
Noir RAL 9005	MO-BR100	-	-

COLORIS NOIR RAL 9005

Chaise 4 pieds B100

Chaise empilable par 10. Pi tement soudé en tube D20 mm ép. 1,2 mm peint poudre époxy ou chromé. Contact au sol sur 4 embouts en polyéthylène. Version accrochable : 1 tenon gauche et 1 mortaise droite en fil d'acier D6 mm.



Coque en multiplis hêtre ép. 10 mm finition vernis incolore						
Modèle	Référence	Prix H.T	+éco	Pi tement		
				poxy	chromé	
Chaise						
Chaise	MO-B101L	-	-	MO-B102L	-	-
Chaise accrochable	MO-B103L	-	-	MO-B104L	-	-
Chaise avec placet d'assise en tissu Trivira CS						
Chaise	MO-B101LPL105	-	-	MO-B102LPL105	-	-
Chaise accrochable	MO-B103LPL105	-	-	MO-B104LPL105	-	-
Chaise avec placet d'assise en tissu enduit						
Chaise	MO-B101LPL102	-	-	MO-B102LPL102	-	-
Chaise accrochable	MO-B103LPL102	-	-	MO-B104LPL102	-	-

Chaise 4 pieds IXIA

MEILLEURES VENTES

Chaise empilable par 10, butées de protection d'empilage en polyéthylène. Peintement en tube acier D20 mm peint poudre époxy. Contact au sol sur embouts en PVC coloris noir.



Coque en multiplis hêtre p.10 mm						
Modèle	Référence	Prix H.T	+éco	Référence	Prix H.T	+éco
	Finition Blueprotech®			Finition bois teint		
T6						
C1 Classic	MO-X101C1	-	-	MO-X105C1	-	-
C4 Yang	MO-X101C4	-	-	MO-X105C4	-	-
C8 Hello	MO-X101C8	-	-	MO-X105C8	-	-
C9 Zen	MO-X101C9	-	-	MO-X105C9	-	-
C11 Natura	MO-X101C11	-	-	MO-X105C11	-	-
C16 Bulle	MO-X101C16	-	-	MO-X105C16	-	-
C20 Kary	MO-X101C20	-	-	MO-X105C20	-	-
C21 Moda	MO-X101C21	-	-	MO-X105C21	-	-
C22 Bandana	MO-X101C22	-	-	MO-X105C22	-	-
C23 Caro	MO-X101C23	-	-	MO-X105C23	-	-
C24 Coraly	MO-X101C24	-	-	MO-X105C24	-	-

Coque en stratifié p.10 mm chant brut			
Modèle	Référence	Prix H.T	+éco
T6			
C8 Hello	MO-X109C8	-	-
C11 Natura	MO-X109C11	-	-
C16 Bulle	MO-X109C16	-	-
C20 Kary	MO-X109C20	-	-

COLORIS STRATIFIÉ

Chaise avec placet d'assise IXIA

Chaise empilable par 10, butées de protection d'empilage en polyéthylène. Peintement en tube acier D20 mm peint poudre époxy. Contact au sol sur embouts en PVC coloris noir.



Coque en multiplis hêtre p.10 mm Blueprotech®, placet d'assise mousse polyuréthane revêtement en tissu			
Modèle	Référence	Prix H.T	+éco
Chaise T6, coque C1 Classic			
Tissu Trivira CS	MO-X101C1PL174	-	-
Tissu enduit	MO-X101C1PL171	-	-

Chaise 4 pieds IXIA PREMIUM

Chaise empilable par 10, but es de protection d'empilage en poly thyl ne. Fixation de la coque par vis invisible. Pi tement en tube acier D20 mm peint poudre poxy. Contact au sol sur embouts en PVC coloris noir.



Coque en multiplis h tre p.10 mm

Modèle	Référence	Prix H.T	+éco	Référence	Prix H.T	+éco
	Finition bois incolore			Finition bois teint		
T6						
C5 Moza k	MO-X101C5	-	-	MO-X105C5	-	-
C12 Alvana	MO-X101C12	-	-	MO-X105C12	-	-
C19 Ella	MO-X101C19	-	-	MO-X105C19	-	-

Coque en stratifié p.10 mm chant brut

Modèle	Référence	Prix H.T	+éco
T6			
C5 Moza k	MO-X109C5	-	-
C12 Alvana	MO-X109C12	-	-
C19 Ella	MO-X109C19	-	-

COLORIS STRATIFIÉ



Chaise 4 pieds NINA

MEILLEURES VENTES

Chaise empilable par 10. Pi tement en tube acier D20 mm p.1,5 mm peint poudre poxy. Contact au sol sur embouts en poly thylene.



Coque en multiplis h tre p.10 mm						
Modèle	Référence	Prix H.T	+éco	Référence	Prix H.T	+éco
	Finition Blueprotech®			Finition bois teint		
T6						
C1 Classic	MO-N101C1	-	-	MO-N105C1	-	-
C4 Yang	MO-N101C4	-	-	MO-N105C4	-	-
C8 Hello	MO-N101C8	-	-	MO-N105C8	-	-
C9 Zen	MO-N101C9	-	-	MO-N105C9	-	-
C11 Natura	MO-N101C11	-	-	MO-N105C11	-	-
C16 Bulle	MO-N101C16	-	-	MO-N105C16	-	-
C20 Kary	MO-N101C20	-	-	MO-N105C20	-	-
C21 Moda	MO-N101C21	-	-	MO-N105C21	-	-
C22 Bandana	MO-N101C22	-	-	MO-N105C22	-	-
C23 Caro	MO-N101C23	-	-	MO-N105C23	-	-
C24 Coraly	MO-N101C24	-	-	MO-N105C24	-	-

Coque en stratifi p.10 mm chant brut			
Modèle	Référence	Prix H.T	+éco
T6			
C8 Hello	MO-N109C8	-	-
C11 Natura	MO-N109C11	-	-
C16 Bulle	MO-N109C16	-	-
C20 Kary	MO-N109C20	-	-

COLORIS STRATIFIÉ

Chaise 4 pieds NINA PREMIUM

Chaise empilable par 10. Piètement en tube acier D20 mm p.1,5 mm peint poudre époxy. Fixation de la coque par vis dans inserts invisibles. Contact au sol sur embouts en polyéthylène.



Coque en multiplis hêtre p.10 mm

Modèle	Finition bois incolore			Finition bois teint		
	Référence	Prix H.T	+éco	Référence	Prix H.T	+éco
T6						
C5 Mozaik	M0-N101C5	-	-	M0-N105C5	-	-
C12 Alvana	M0-N101C12	-	-	M0-N105C12	-	-

Coque en stratifié p.10 mm chant brut

Modèle	Référence	Prix H.T	+éco
T6			
C5 Mozaik	M0-N109C5	-	-
C12 Alvana	M0-N109C12	-	-

COLORIS STRATIFIÉ



Chaise accrochable 4 pieds NINA

Chaise T6 empilable par 10 et accrochable (1 tenon gauche et 1 mortaise droite). Peintement en tube acier D20 mm p.1,5 mm peint poudre époxy ou chromé. Contact au sol sur embouts en polyéthylène.



C1 Classic



C4 Yang



C8 Hello



C9 Zen



C11 Natura



C16 Bulle



C20 Kary



C21 Moda



C22 Bandana



C23 Caro



C24 Coraly



Coque en multiplis h tre p.10 mm

Modèle	Finition Blueprotech®		Finition bois teint		
	Référence	Prix H.T	+éco	Référence	Prix H.T

Pi tement époxy

C1 Classic	MO-N103C1	-	-	MO-N107C1	-	-
C4 Yang	MO-N103C4	-	-	MO-N107C4	-	-
C8 Hello	MO-N103C8	-	-	MO-N107C8	-	-
C9 Zen	MO-N103C9	-	-	MO-N107C9	-	-
C11 Natura	MO-N103C11	-	-	MO-N107C11	-	-
C16 Bulle	MO-N103C16	-	-	MO-N107C16	-	-
C20 Kary	MO-N103C20	-	-	MO-N107C20	-	-
C21 Moda	MO-N103C21	-	-	MO-N107C21	-	-
C22 Bandana	MO-N103C22	-	-	MO-N107C22	-	-
C23 Caro	MO-N103C23	-	-	MO-N107C23	-	-
C24 Coraly	MO-N103C24	-	-	MO-N107C24	-	-

Pi tement chrom

C1 Classic	MO-N104C1	-	-	MO-N108C1	-	-
C4 Yang	MO-N104C4	-	-	MO-N108C4	-	-
C8 Hello	MO-N104C8	-	-	MO-N108C8	-	-
C9 Zen	MO-N104C9	-	-	MO-N108C9	-	-
C11 Natura	MO-N104C11	-	-	MO-N108C11	-	-
C16 Bulle	MO-N104C16	-	-	MO-N108C16	-	-
C20 Kary	MO-N104C20	-	-	MO-N108C20	-	-
C21 Moda	MO-N104C21	-	-	MO-N108C21	-	-
C22 Bandana	MO-N104C22	-	-	MO-N108C22	-	-
C23 Caro	MO-N104C23	-	-	MO-N108C23	-	-
C24 Coraly	MO-N104C24	-	-	MO-N108C24	-	-

Coque en stratifié p.10 mm chant brut

Modèle	Référence	Prix H.T	+éco
--------	-----------	----------	------

Pi tement époxy

C8 Hello	MO-N111C8	-	-
C11 Natura	MO-N111C11	-	-
C16 Bulle	MO-N111C16	-	-
C20 Kary	MO-N111C20	-	-

Pi tement chrom

C8 Hello	MO-N112C8	-	-
C11 Natura	MO-N112C11	-	-
C16 Bulle	MO-N112C16	-	-
C20 Kary	MO-N112C20	-	-

COLORIS STRATIFIÉ

Coque en multiplis h tre p.10 mm, placet d'assise mousse poly ther rev tement en tissu

Modèle	Référence	Prix H.T	+éco
--------	-----------	----------	------

Coque C1 Classic

Tissu Tr vira CS	MO-N103C1PL174	-	-
Tissu enduit	MO-N103C1PL171	-	-

Tablette écritoire NINA

Tablette écritoire et rabattable, composée de 2 supports en tube acier D20 mm, accrochage au pigment peint poudre poxy coloris noir RAL 9005.



1 tablette en CDF stratifié ép. 12,5 mm coloris Ardoise			
Modèle	Référence	Prix H.T	+éco
Droitier	MO-ATENINA	-	-
Gaucher	MO-ATENINA/G	-	-

Espacement de rangées NINA

Embase en tôle acier ép. 4 mm et 2 supports D25 mm peint poudre poxy.



Barre d'espacement de rangées pour chaises			
Coloris	Référence	Prix H.T	+éco
Noir RAL 9005	MO-BRNINA	-	-

COLORIS NOIR RAL 9005 ●

Un produit vous intéresse ?

Contactez-nous au +(33) 4 77 36 11 11

Chaise accrochable 4 pieds NINA PREMIUM

Chaise T6 empilable par 10 et accrochable (1 tenon gauche et 1 mortaise droite). Pigment en tube acier D20 mm ép. 1,5 mm peint poudre poxy ou chromé. Contact au sol sur embouts en polyéthylène.



Coque en multiplis hêtre ép. 10 mm						
Modèle	Référence	Prix H.T	+éco	Finition bois incolore		
				Référence	Prix H.T	+éco
Pigment poxy						
C5 Mozaik	MO-N103C5	-	-	MO-N107C5	-	-
C12 Alvana	MO-N103C12	-	-	MO-N107C12	-	-
Pigment chromé						
C5 Mozaik	MO-N104C5	-	-	MO-N108C5	-	-
C12 Alvana	MO-N104C12	-	-	MO-N108C12	-	-
Coque en stratifié ép. 10 mm chant brut						
Modèle	Référence	Prix H.T	+éco			
Pigment poxy						
C5 Mozaik	MO-N111C5	-	-			
C12 Alvana	MO-N111C12	-	-			
Pigment chromé						
C5 Mozaik	MO-N112C5	-	-			
C12 Alvana	MO-N112C12	-	-			

COLORIS STRATIFIÉ ● ● ● ● ● ●

Chaise 4 pieds TRÉVISE

Chaise empilable par 4 sauf chaise avec accoudoirs. Peintement en tube acier D25 mm ép. 1,2 mm, poutre de renfort arrière D30 mm peint poudre époxy. Chaise avec accoudoirs en tube acier ou en tube acier/hêtre massif vernis.



Assise et dossier en multiplis hêtre, mousse densité 40 kg/m³ revêtement tissu

Modèle	Référence	Prix H.T	+éco
Chaise			
Tissu Trivira CS	S412836ZZEP	-	-
Tissu enduit	S411656ZZEP	-	-
Chaise avec accoudoirs			
Tissu Trivira CS	S420756ZZEP	-	-
Tissu enduit	S420856ZZEP	-	-
Chaise avec accoudoirs finition bois			
Tissu Trivira CS	S425356ZZEP	-	-
Tissu enduit	S425456ZZEP	-	-

Chaise 4 pieds DINO-K

MEILLEURES VENTES

Chaise empilable par 10. Structure en tube acier revêtement poudre noir RAL 9005. Contact au sol sur embouts en polyéthylène.



Assise et dossier rembourrés et revêtement en tissu, L54,5xP57xH83 cm

Coloris	Référence	Prix H.T	+éco
Noir K10	S586300ZZZZ-03	-	-
Bleu K20	S586300ZZZZ-02	-	-
Rouge K30	S586300ZZZZ-06	-	-
Gris K65	S586300ZZZZ-01	-	-

COLORIS TISSU

Espacement de rangées PETRA

Embase en tube acier ép. 4 mm et 2 fils D6 mm peint poudre époxy.



Barre d'espacement de rangées pour chaises

Coloris	Référence	Prix H.T	+éco
Noir RAL 9005	M0-BR540	-	-

Chaise 4 pieds accrochable PETRA N540

Chaise empilable par 10 et accrochable (1 pièce mâle et femelle en polyamide coloris noir). Peintement en tube aluminium peint poudre époxy. Contact au sol sur embouts en polyéthylène coloris noir.



Conforme AMT8



Assise et dossier en multiplis hêtre ép. 11,5 mm (version tissu, mousse en polyuréthane)

Modèle	Référence	Prix H.T	+éco
Assise et dossier finition bois teint			
Bois	M0-N540	-	-
Assise en tissu et dossier finition bois teint			
Tissu enduit	M0-N546	-	-
Tissu Trivira CS	M0-N547	-	-
Assise et dossier en tissu			
Tissu enduit	M0-N542	-	-
Tissu Trivira CS	M0-N543	-	-

Chaise pliante PLICHAISE

MEILLEURES VENTES

Pi tement en tube acier D20 mm HLE peint poudre poxy ou chrom selon le mod le. Contact au sol sur embouts en polypropyl ne coloris noir.

Conforme AM18



Chaise pliante T6						
Modèle	Référence	Prix H.T	+éco	Référence	Prix H.T	+éco
	Chaise pliante			Chaise pliante et accrochable		
Pi tement poxy						
Polypropyl ne	MO-N81	-	-	MO-N81A	-	-
Bois incolore	MO-N54/1	-	-	MO-N54/1A	-	-
Bois teint	MO-N54	-	-	MO-N54A	-	-
Tissu Tr vira CS	MO-N31	-	-	MO-N31A	-	-
Tissu enduit	MO-N73	-	-	MO-N73A	-	-
Pi tement chrom						
Tissu Tr vira CS	MO-N32	-	-	MO-N32A	-	-
Tissu enduit	MO-N74	-	-	MO-N74A	-	-

Chaise pliante PLICHAISE

Pi tement en tube acier D20 mm HLE peint poudre poxy ou chrom selon le mod le. Contact au sol sur embouts en polypropyl ne coloris noir.



Chaise pliante T6, dossier avec prise de main						
Modèle	Référence	Prix H.T	+éco	Référence	Prix H.T	+éco
	Chaise pliante			Chaise pliante et accrochable		
Pi tement poxy						
Tissu Tr vira CS	MO-N31PM	-	-	MO-N31APM	-	-
Tissu enduit	MO-N73PM	-	-	MO-N73APM	-	-
Pi tement chrom						
Tissu Tr vira CS	MO-N32PM	-	-	MO-N32APM	-	-
Tissu enduit	MO-N74PM	-	-	MO-N74APM	-	-

Tablette écritoire PLICHAISE

Tablette critoire et rabattable, compos e de 2 supports tube acier D20 mm p.1,5 mm, accrochage au pi tement peint poudre poxy coloris noir RAL 9005.



1 tablette en CDF stratifi p.12,5 mm coloris Ardoise			
Modèle	Référence	Prix H.T	+éco
Droitier	MO-TEBN/1	-	-
Gaucher	MO-TEBN/1/G	-	-

Système d'accrochage PLICHAISE

Assemblage simple : 2 platines et 1 entretoise en t le acier p.2,5 mm peint poxy. Barre d'espacement : embase en t le acier p.4 mm et 2 supports D25 mm peint poxy.



Acier peint poudre poxy coloris noir RAL 9005			
Coloris	Référence	Prix H.T	+éco
Assemblage simple	MO-ASN	-	-
Barre d'espacement de rang es	MO-BRN	-	-

COLORIS NOIR RAL 9005

Cabine Wagon FIZZ BOX

NOUVEAUTÉ

Plafond acoustique et panneau magnétique en acier peint poxy. Porte vitrée avec poignée. Tablette stratifiée ABS, hauteur d'utilisation 110 cm. 1 prise 220V et 2 prises USB.



W.1 - Type cabine téléphonique pour 1 personne

Dimensions	Référence	Prix H.T	+éco
L127xP97xH229 cm	MO-DWQ000011	-	-

VOIR NUANCIER FIZZ BOX

Cabine Wagon FIZZ BOX

NOUVEAUTÉ

Plafond acoustique et panneau magnétique en acier peint poxy. Porte vitrée avec poignée. Tablette stratifiée ABS, hauteur d'utilisation 73 cm. 1 prise 220V et 2 prises USB.



W.1 - Type bureau pour 1 personne

Dimensions	Référence	Prix H.T	+éco
L127xP97xH229 cm	MO-DWQ000012	-	-

VOIR NUANCIER FIZZ BOX

Cabine Wagon FIZZ BOX

NOUVEAUTÉ

Plafond acoustique et panneau magnétique en acier peint poxy. Porte vitrée avec poignée. Tablette stratifiée ABS, hauteur d'utilisation 73 cm. Banquette en tissu. 2 prises 220V et 2 prises USB.



W.2 - Type Wagon pour 2 personnes

Dimensions	Référence	Prix H.T	+éco
Fond plein			
L217xP97xH229 cm	MO-DWQ000013	-	-
Fond vitré			
L217xP97xH229 cm	MO-DWQ000014	-	-

VOIR NUANCIER FIZZ BOX

Cabine Wagon FIZZ BOX

NOUVEAUTÉ

Plafond acoustique et panneau magnétique en acier peint poxy. Porte vitrée avec poignée. Table T6 stratifiée sur pied. Banquette en tissu. 2 prises 220V et 2 prises USB.



W.4 - Type Wagon pour 4 personnes

Dimensions	Référence	Prix H.T	+éco
L217xP177xH229 cm	MO-DWQ000015	-	-

VOIR NUANCIER FIZZ BOX



Cabine Meeting FIZZ BOX

NOUVEAUTÉ

Plafond acoustique et panneau magnétique en acier peint epoxy. Porte vitrée avec poignée. 2 prises 220V et 2 prises USB.




Type Meeting			
Dimensions	Référence	Prix H.T	+éco
M.2 - 2 personnes			
L217xP177xH229 cm	MO-DWQ000016	-	-
M.4 - 4 personnes			
L287xP257xH229 cm	MO-DWQ000017	-	-
M.6 - 6 personnes			
L287xP337xH229 cm	MO-DWQ000018	-	-

VOIR NUANCIER FIZZ BOX

NUANCIER FIZZ BOX


PANNEAUX, DESSUS PLAFOND, PORTE, LISSE ET CADRE VITRÉ




PANNEAUX ET DESSUS PLAFOND



BANQUETTE (PIÈTEMENT BLANC OU NOIR)



TABLETTE/PLATEAU TABLE



* Teinte RAL

** Finitions mâtillées

*** Finitions texturées



Cloison acoustique MUTE

NOUVEAUTÉ

Pi tement en h tre massif incolore p.27 mm.



Panneau p.12 mm fibre de rPET compacte acoustique

Dimensions	Référence	Prix H.T	+éco
Hauteur 40 cm			
L60xP20 cm	MO-DWS000060	-	-
L80xP20 cm	MO-DWS000061	-	-
L120xP20 cm	MO-DWS000062	-	-
L140xP20 cm	MO-DWS000063	-	-
Hauteur 60 cm			
L60xP20 cm	MO-DWS000064	-	-
L80xP20 cm	MO-DWS000065	-	-
L120xP20 cm	MO-DWS000066	-	-
L140xP20 cm	MO-DWS000067	-	-

COLORIS PANNEAU 

Vestiaire penderie BIP BOP

Meuble en m lamin p.19 mm chant ABS, portes battantes quip es de serrure 1 point avec 2 cl s et porte- tiquettes. Pi te- ment en tube acier D40 mm, cadre soud en tube 50x20 mm peint poudre poxy. Contact au sol sur v rins r glables en hauteur.



Pi tement coloris gris alu RAL 9006

Modèle	Référence	Prix H.T	+éco
1 colonne	S357770PVEP	-	-
2 colonnes	S357870PVEP	-	-
3 colonnes	S357970PVEP	-	-

COLORIS HÊTRE MIEL 

Vestiaire mobile

Pi tement en tube acier oblong peint poudre poxy et chrom . Contact au sol sur roulettes.



Capacit de 40 cintres

Modèle	Référence	Prix H.T	+éco
L150xP65xH163 cm	MO-VES	-	-
Lot de 40 cintres antivol	MO-CIN/1	-	-

COLORIS IMPOSÉS

Vestiaire industrie propre

MEILLEURES VENTES

Construction monobloc. Porte avec porte-tiquette et fermeture cadénassable chromée. Aménagement 1 tige porte-cintre, 1 tablette en tôle et 1 séparateur.



Vestiaire industrie propre gris alu RAL 9006 - P50xH180 cm

Modèle	Référence	Prix H.T	+éco
1 colonne L30 cm	S557000ZZEP-05	-	-
2 colonnes L60 cm	S569770ZZEP-05	-	-
3 colonnes L90 cm	S470300ZZEP-01	-	-

COLORIS PORTES

Casiers visitables métal

Construction soudée monobloc ép. 1 mm. 8 casiers avec portes indépendables. Fermetures cadénassables avec plaque de protection (cadenas anse D6 mm) et centrale serrure 2 points.



Corps coloris gris RAL 7035 - L90xP50xH198 cm

Porte	Référence	Prix H.T	+éco
Bleu	S451870ZZEP-01	-	-
Jaune	S451870ZZEP-02	-	-
Rouge	S451870ZZEP-04	-	-
Vert	S451870ZZEP-03	-	-

COLORIS PORTES

Vestiaire industrie salissante

Construction monobloc. Porte avec porte-tiquette et fermeture cadénassable chromée. Aménagement 1 tige porte-cintre, 1 tablette en tôle et 1 séparateur.



Vestiaire industrie salissante gris alu RAL 9006 - P50xH180 cm

Modèle	Référence	Prix H.T	+éco
1 colonne L40	S502300ZZEP-05	-	-
2 colonnes L80	S595300ZZEP-05	-	-
3 colonnes L120	S539500ZZEP-05	-	-

COLORIS PORTES

Casiers non visitables métal

Construction soudée monobloc ép. 0,7 mm, 8 casiers avec portes indépendables. Fermetures serrures 2 clés montées sur passe.



Corps coloris gris RAL 7035 - L80xP50xH180 cm

Porte	Référence	Prix H.T	+éco
Bleu	S451970ZZEP-01	-	-
Jaune	S451970ZZEP-02	-	-
Rouge	S451970ZZEP-04	-	-
Vert	S451970ZZEP-03	-	-
Kit 4 pieds	S452170ZZEP-01	-	-

COLORIS PORTES

Un produit vous intéresse ?

Contactez-nous au +(33) 4 77 36 11 11

Chariot pour chaises 100 & B100

Tablette en m dium p.22 mm avec tasseaux. Contact au sol sur 2 roulettes fixes et 2 pivotantes.



Capacité de 12 chaises 100 et 10 chaises B100 empilées			
Dimensions	Référence	Prix H.T	+éco
L55xP55xH21 cm	MO-CH102	-	-

Chariot pour chaises WEB 950

Chariot en m tal. Contact au sol sur roulettes.



Capacité de 45 chaises empilées			
Coloris	Référence	Prix H.T	+éco
Noir	MO-OPTI70	-	-

COLORIS NOIR ●

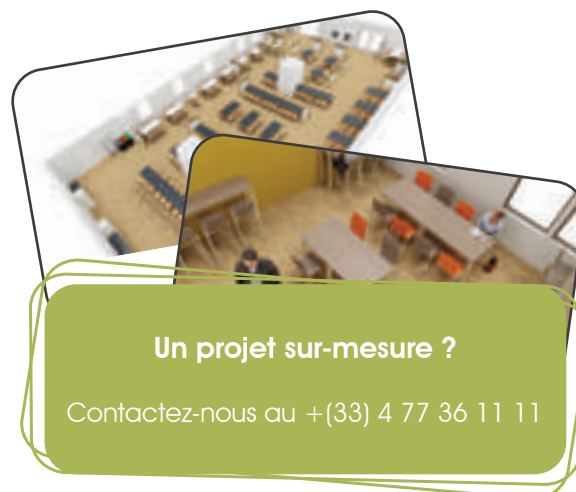
Chariot pour chaises PETRA N540

Chariot en t le acier peint poudre poxy, 6 cales pour 2 piles de chaises empilées. Contact au sol sur roulettes dont 2 fixes et 2 pivotantes. Charge maximum de 250 kg.



Capacité de 2 piles de 10 chaises PETRA N540 empilées			
Dimensions	Référence	Prix H.T	+éco
L208xP58xH89 cm	MO-CH531	-	-

COLORIS NOIR RAL 9005 ●



Un projet sur-mesure ?

Contactez-nous au +(33) 4 77 36 11 11

Chariot pour chaises PLICHAISE & TOURAINE

Chariot en t le acier peint poudre poxy. Contact au sol sur roulettes dont 2 fixes, 2 pivotantes et 1 roulette pivotante centrale. Charge maximum de 250 kg.



Capacité de 84 chaises PLICHAISE ou TOURAINE pliées			
Modèle	Référence	Prix H.T	+éco
Chaises PLICHAISE	MO-CH284	-	-
Chaises TOURAINE	MO-CH284T	-	-

COLORIS NOIR RAL 9005 ●

Retrouvez la chaise **TOURAINE**
en page 119

Chariot pour chaises

MEILLEURES VENTES

Chariot en tôle acier peint poudre époxy. Contact au sol sur roulettes dont 2 fixes et 2 pivotantes. Charge maximum de 250 kg.



Capacité de 18 chaises pliables type PLICHAISE ou 2 piles de chaises empilées

Dimensions	Référence	Prix H.T	+éco
L127xP58xH89 cm	MO-CH224	-	-

COLORIS NOIR RAL 9005

Chariot pour chaises

Chariot en tôle acier peint poudre époxy. Contact au sol sur roulettes dont 2 fixes et 2 pivotantes. Charge maximum de 250 kg.



Capacité de 32 chaises pliables type PLICHAISE ou 3 piles de chaises empilées

Dimensions	Référence	Prix H.T	+éco
L207xP58xH89 cm	MO-CH232	-	-

COLORIS NOIR RAL 9005

Diable pour chaises

Diable en tube acier peint poudre époxy. Contact au sol sur 2 roulettes et 2 embouts à ailettes en polyéthylène coloris noir.



Diable pour chaises empilées

Dimensions	Référence	Prix H.T	+éco
L50xP67xH123 cm	MO-DT	-	-

COLORIS NOIR RAL 9005

Chariot pour tables QUATRO

Chariot en tube acier peint poudre époxy pour tables rondes. Contact au sol sur roulettes.



Capacité de 6 tables rondes QUATRO

Dimensions	Référence	Prix H.T	+éco
L131xP87xH191,5 cm	SA09400ZZEP-01	-	-

COLORIS NOIR RAL 9005

Chariot pour tables

MEILLEURES VENTES

Chariot en tube acier peint poudre époxy et plateau aggloméré 25 mm chant PVC coloris noir. Contact au sol sur 2 roulettes fixes et 2 roulettes pivotantes. Charge maximum 300 kg.



Capacité de 10 tables pliables

Dimensions	Référence	Prix H.T	+éco
Pour tables pliantes jusqu'à 120x80 cm			
L132xP80xH102 cm	MO-CHT1	-	-
Pour tables pliantes jusqu'à 200x80 cm			
L204xP80xH102 cm	MO-CHT2	-	-

COLORIS NOIR RAL 9005

Vitrine d'intérieur

Portes coulissantes en verre sécurisé p.4 mm.



Encadrement en aluminium lisse anodisé			
Dimensions	Référence	Prix H.T	+éco
Surface en tôle coloris blanc			
x15 - A4	S325000ZZEP-01	-	-
x24 - A4	S325200ZZEP-01	-	-
Surface en liège			
x15 - A4	S325100ZZEP-01	-	-
x24 - A4	S325300ZZEP-01	-	-

Panneau treillis multiusage

Panneaux treillis en fil d'acier, maille 50x50 mm peint époxy. Les charnières vous permettent d'assembler plusieurs panneaux.



Peint poudre époxy, 51x181 cm			
Modèle	Référence	Prix H.T	+éco
Panneau treillis			
Noir	MO-EKK000013	-	-
Gris	MO-EKK000012	-	-
Blanc	MO-EKK000005	-	-
Accessoire			
Lot de 2 attaches murales	MO-EKK000230	-	-
Lot de 2 patins	MO-EKK000229	-	-
Lot de 3 charnières	MO-EKK000228	-	-

COLORIS

Support treillis 3 fonctions

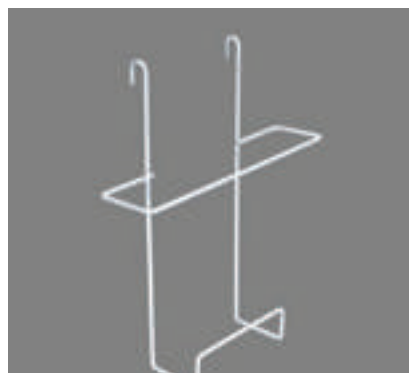
Treillis laqué avec taquets en plexiglas pour fixation. Se fixe sur une grille d'exposition. 3 fonctions possibles (position verticale, horizontale ou en présentation).



Support 45x24 cm			
Coloris	Référence	Prix H.T	+éco
Blanc	MO-EKK000022	-	-
Gris	MO-EKK000021	-	-
Noir	MO-EKK000020	-	-

COLORIS

Porte-document pour grille



Porte-document pour format A5 ou A4			
Modèle	Référence	Prix H.T	+éco
Pour A4 (210x297 mm)	MO-EKK000231	-	-
Pour A5 (148x210 mm)	MO-EKK000232	-	-

COLORIS

Lot de 12 pinces pour grille d'exposition			
Dimensions	Référence	Prix H.T	+éco
2 cm	MO-EKK000001	-	-

MOBILIER DE RESTAURATION

TABLES..... P68

CHAISES ET BANCS P97

BUFFETS..... P110

CLAUSTRAS ET DÉCORATIONS P115

MOBILIER D'EXTÉRIEUR P118






Table 4 pieds CARÉLIE

MEILLEURES VENTES

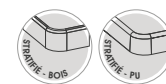
Pi tement en tube D50 mm p.1,2 mm, cadre soud é en tube 50x20 mm p.1,2 mm peint poudre poxy. Contact au sol sur v rins r glables en hauteur. La norme NF s'applique uniquement pour les tables en version fixe.



Plateau p.24 mm stratifi chant ABS, contrebalancement coloris blanc

Dimensions	Référence	Prix H.T	+éco	Référence	Prix H.T	+éco
	Version fixe			Version mobile		
Table carr é						
80x80 cm (NF)	S490936PVEP	-	-	S490936PVEPMO	-	-
Table rectangulaire						
120x80 cm (NF)	S491636PVEP	-	-	S491636PVEPMO	-	-
140x80 cm (NF)	S495236PVEP	-	-	S495236PVEPMO	-	-
160x80 cm (NF)	S492236PVEP	-	-	S492236PVEPMO	-	-
180x80 cm (NF)	S492336PVEP	-	-	S492336PVEPMO	-	-
200x80 cm (NF)	S492536PVEP	-	-	S492536PVEPMO	-	-
Table ronde						
D120 cm (NF)	S492736PVEP	-	-	S492736PVEPMO	-	-
Table demi-lune						
D120 cm	S491036PVEP	-	-	S491036PVEPMO	-	-
D160 cm	S491136PVEP	-	-	S491136PVEPMO	-	-
Table octogonale						
120 cm	S492636PVEP	-	-	S492636PVEPMO	-	-
Table d'angle						
80 cm	S491236PVEP	-	-	S491236PVEPMO	-	-

Table 4 pieds CARÉLIE



MEILLEURES VENTES

Pi tement en tube D50 mm p.1,2 mm, cadre soud é en tube 50x20 mm p.1,2 mm peint poudre poxy. Contact au sol sur v rins r glables en hauteur. La norme NF s'applique uniquement pour les tables en version fixe.



Roulettes



Carré



Rectangulaire



Rond



Demi-lune



Octogonale



Angle

Plateau p.24 mm stratifi chant alais h tre massif vernis, contrebalancement coloris blanc

Dimensions	Référence	Prix H.T	+éco	Référence	Prix H.T	+éco
	Version fixe			Version mobile		

Table carr é

80x80 cm (NF)	S490936CDEP	-	-	S490936CDEPMO	-	-
---------------	--------------------	---	---	----------------------	---	---

Table rectangulaire

120x80 cm (NF)	S491636CDEP	-	-	S491636CDEPMO	-	-
140x80 cm (NF)	S495236CDEP	-	-	S495236CDEPMO	-	-
160x80 cm (NF)	S492236CDEP	-	-	S492236CDEPMO	-	-
180x80 cm (NF)	S492336CDEP	-	-	S492336CDEPMO	-	-
200x80 cm (NF)	S492536CDEP	-	-	S492536CDEPMO	-	-

Table ronde

D120 cm (NF)	S492736CDEP	-	-	S492736CDEPMO	-	-
--------------	--------------------	---	---	----------------------	---	---

Table demi-lune

D120 cm	S491036CDEP	-	-	S491036CDEPMO	-	-
D160 cm	S491136CDEP	-	-	S491136CDEPMO	-	-

Table d'angle

80 cm	S491236CDEP	-	-	S491236CDEPMO	-	-
-------	--------------------	---	---	----------------------	---	---

Plateau p.21 mm MDF stratifi chant vernis, contrebalancement coloris blanc

Dimensions	Référence	Prix H.T	+éco	Référence	Prix H.T	+éco
	Version fixe			Version mobile		

Table octogonale

120 cm	S492636ZZEP	-	-	S492636ZZEPMO	-	-
--------	--------------------	---	---	----------------------	---	---

Plateau p.24 mm stratifi chant polyur thane (coloris beige, gris ou noir), contrebalancement coloris blanc

Dimensions	Référence	Prix H.T	+éco	Référence	Prix H.T	+éco
	Version fixe			Version mobile		

Table carr é

80x80 cm (NF)	S490936PUEP	-	-	S490936PUEPMO	-	-
---------------	--------------------	---	---	----------------------	---	---

Table rectangulaire

120x80 cm (NF)	S491636PUEP	-	-	S491636PUEPMO	-	-
160x80 cm (NF)	S492236PUEP	-	-	S492236PUEPMO	-	-
180x80 cm (NF)	S492336PUEP	-	-	S492336PUEPMO	-	-

Table ronde

D120 cm (NF)	S492736PUEP	-	-	S492736PUEPMO	-	-
--------------	--------------------	---	---	----------------------	---	---

Table octogonale


120 cm	S492636PUEP	-	-	S492636PUEPMO	-	-
--------	--------------------	---	---	----------------------	---	---

Table 4 pieds CARÉLIE



MEILLEURES VENTES

Pi tement en tube D50 mm p.1,2 mm, cadre soud é en tube 50x20 mm p.1,2 mm peint poudre poxy. Contact au sol sur v rins r glables en hauteur.



Plateau antibruit p.24 mm stratifi chant alais h tre massif vernis, contrebalancement coloris blanc

Dimensions	Référence	Prix H.T	+éco	Référence	Prix H.T	+éco
	Version fixe			Version mobile		
Table carr ée						
80x80 cm	S493236CDEP	-	-	S493236CDEPMO	-	-
Table rectangulaire						
120x80 cm	S494536CDEP	-	-	S494536CDEPMO	-	-
160x80 cm	S493036CDEP	-	-	S493036CDEPMO	-	-
180x80 cm	S493536CDEP	-	-	S493536CDEPMO	-	-
200x80 cm	S499636CDEP	-	-	S499636CDEPMO	-	-
Table ronde						
D120 cm	S493436CDEP	-	-	S493436CDEPMO	-	-

Plateau antibruit p.26 mm SOFTOP® chant ABS coloris gris RAL 7042, contrebalancement coloris blanc

Dimensions	Référence	Prix H.T	+éco	Référence	Prix H.T	+éco
	Version fixe			Version mobile		
Table carr ée						
80x80 cm	S493296PVEP	-	-	S493296PVEPMO	-	-
Table rectangulaire						
120x80 cm	S499196PVEP	-	-	S499196PVEPMO	-	-
160x80 cm	S498896PVEP	-	-	S498896PVEPMO	-	-
180x80 cm	S498796PVEP	-	-	S498796PVEPMO	-	-
200x80 cm	S492596PVEP	-	-	S492596PVEPMO	-	-
Table ronde						
D120 cm	S498996PVEP	-	-	S498996PVEPMO	-	-
Table octogonale						
120 cm	S500396PVEP	-	-	S500396PVEPMO	-	-





Table 4 pieds BENCH

Table T6. Pi tement compos de 4 tubes en acier 60x30 mm, 2 traverses 50x30 mm et 4 entretoises H7 mm pour sur lever le plateau. Contact au sol sur embouts et v rins r glables en hauteur.



Plateau p.20,5 mm stratifi chant ABS, contrebalancement coloris blanc			
Dimensions	Référence	Prix H.T	+éco
Table carr e			
80x80 cm	MO-DTT001146	-	-
100x100 cm	MO-DTT001149	-	-
Table rectangulaire			
120x80 cm	MO-DTT001150	-	-
140x80 cm	MO-DTT001151	-	-
160x80 cm	MO-DTT001154	-	-
200x80 cm	MO-DTT001160	-	-
140x100 cm	MO-DTT001152	-	-
180x100 cm	MO-DTT001157	-	-
200x100 cm	MO-DTT001161	-	-
80x120 cm	MO-DTT001147	-	-
160x120 cm	MO-DTT001155	-	-
180x120 cm	MO-DTT001158	-	-

Table 4 pieds ELLA

Table T6. Pi tement en tube acier D38 mm, entretoises D14 mm et renfort D25 mm peint poudre poxy. Contact au sol sur douilles en polypropyl ne et v rins r glables en hauteur coloris noir.



Plateau p.13 mm compact chant arrondi me noire			
Dimensions	Référence	Prix H.T	+éco
Table carr e			
80x80 cm	MO-DTT000032	-	-
Table rectangulaire			
120x80 cm	MO-DTT000033	-	-
140x80 cm	MO-DTT000034	-	-
160x80 cm	MO-DTT000035	-	-
180x80 cm	MO-DTT000036	-	-
Table ronde			
D120 cm	MO-DTT000038	-	-

COLORIS PLATEAU



Table 4 pieds CARRÉA

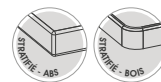


Table T6 sans traverses sous le plateau. Table adaptée PMR. 4 pieds 63x63 mm en hêtre massif vernis incolore ou teint. Contact au sol sur vérins réglables en hauteur.



Plateau ép. 24 mm stratifié hêtre ABS, contrebalancement coloris blanc			
Dimensions	Référence	Prix H.T	+éco
Table carrée			
80x80 cm	MO-DTT000848	-	-
Table rectangulaire			
120x80 cm	MO-DTT000849	-	-
140x80 cm	MO-DTT000850	-	-
Table ronde			
D120 cm	MO-DTT000851	-	-

Plateau ép. 24 mm stratifié hêtre alais hêtre massif vernis, contrebalancement coloris blanc			
Dimensions	Référence	Prix H.T	+éco
Table carrée			
80x80 cm	MO-DTT000844	-	-
Table rectangulaire			
120x80 cm	MO-DTT000845	-	-
140x80 cm	MO-DTT000846	-	-
Table ronde			
D120 cm	MO-DTT000847	-	-



**Un conseiller commercial
dédié à votre écoute !**

Contactez-nous au +(33) 4 77 36 11 11

Table 4 pieds MATHILDE



Table T6. Piètement en hêtre massif vernis incolore ou teint. Contact au sol sur patins en plastique.



Plateau p.24 mm stratifié chant ABS, contrebalancement coloris blanc

Dimensions	Référence	Prix H.T	+éco
Table carrée			
80x80 cm	MO-20057120	-	-
Table rectangulaire			
120x80 cm	MO-20057100	-	-
140x80 cm	MO-20057090	-	-
Table ronde			
D120 cm	MO-20057080	-	-

Plateau p.24 mm stratifié chant alais hêtre massif vernis, contrebalancement coloris blanc

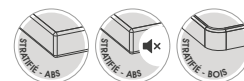
Dimensions	Référence	Prix H.T	+éco
Table carrée			
80x80 cm	MO-20311470	-	-
Table rectangulaire			
120x80 cm	MO-20311480	-	-
140x80 cm	MO-20311490	-	-
Table ronde			
D120 cm	MO-20311500	-	-

Plateau antibruit p.24 mm stratifié chant ABS, contrebalancement coloris blanc

Dimensions	Référence	Prix H.T	+éco
Table carrée			
80x80 cm	MO-20059320	-	-
Table rectangulaire			
120x80 cm	MO-20059340	-	-
140x80 cm	MO-20059350	-	-
Table ronde			
D120 cm	MO-20059360	-	-



Table 4 pieds MATHILDA



NOUVEAUTÉ

Table T6. Piètement en hêtre massif vernis incolore ou teint. Contact au sol sur patins en plastique.



Plateau ép. 24 mm stratifié chant ABS, contrebalancement coloris blanc			
Dimensions	Référence	Prix H.T	+éco
Table carrée			
80x80 cm	MO-DTT001269	-	-
Table rectangulaire			
140x80 cm	MO-DTT001270	-	-
120x80 cm	MO-DTT001259	-	-
Table ronde			
D120 cm	MO-DTT001271	-	-

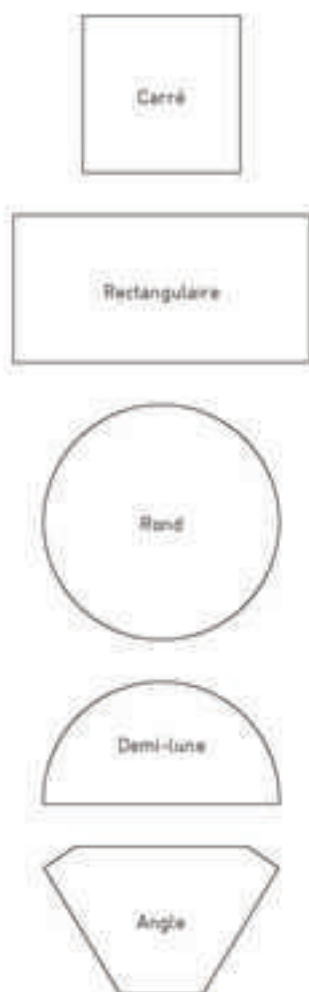
Plateau ép. 24 mm stratifié chant alais hêtre massif vernis, contrebalancement coloris blanc			
Dimensions	Référence	Prix H.T	+éco
Table carrée			
80x80 cm	MO-DTT001272	-	-
Table rectangulaire			
120x80 cm	MO-DTT001273	-	-
140x80 cm	MO-DTT001274	-	-
Table ronde			
D120 cm	MO-DTT001275	-	-

Plateau antibruit ép. 24 mm stratifié chant ABS, contrebalancement coloris blanc			
Dimensions	Référence	Prix H.T	+éco
Table carrée			
80x80 cm	MO-DTT001276	-	-
Table rectangulaire			
120x80 cm	MO-DTT001277	-	-
140x80 cm	MO-DTT001278	-	-
Table ronde			
D120 cm	MO-DTT001279	-	-

Table à dégagement latéral BANDANA

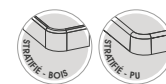


Table T6. Pi tement avec semelle droite en tube acier D45 mm p.2 mm et montants en tube D60 et D76 mm peint poudre poxy. Contact au sol sur embouts en poly thyl ne et v rins r glables en hauteur.



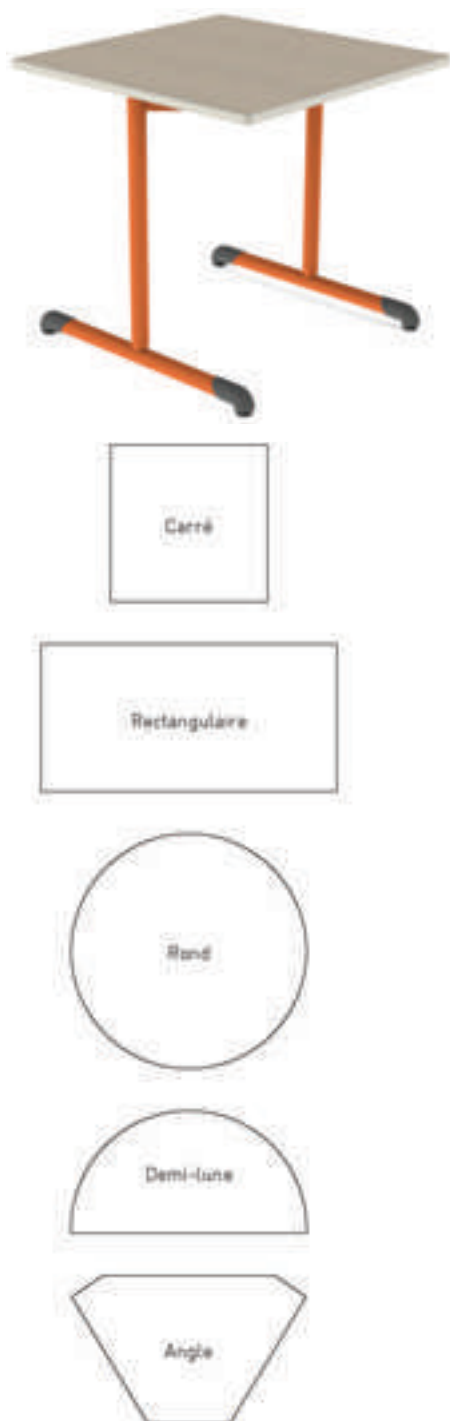
Plateau p.24 mm stratifié chant ABS, contrebalancement coloris blanc			
Dimensions	Référence	Prix H.T	+éco
Table carrée			
80x80 cm	S235736PVEP	-	-
Table rectangulaire			
120x80 cm	S235836PVEP	-	-
140x80 cm	S456836PVEP	-	-
160x80 cm	S235536PVEP	-	-
180x80 cm	S268636PVEP	-	-
200x80 cm	S457236PVEP	-	-
Table ronde			
D120 cm	S235936PVEP	-	-
Table demi-lune			
D160 cm	S457336PVEP	-	-
Table d'angle			
80 cm	S457436PVEP	-	-

Table à dégagement latéral BANDANA



MEILLEURES VENTES

Table T6. Piètement avec semelle droite en tube acier D45 mm p.2 mm et montants en tube D60 et D76 mm peint poudre époxy. Contact au sol sur embouts en polyéthylène et vis réglables en hauteur.



Plateau ép. 24 mm stratifié chant alu, hêtre massif vernis, contrebalancement coloris blanc

Dimensions	Référence	Prix H.T	+éco
Table carrée			
80x80 cm	S235736CDEP	-	-
Table rectangulaire			
120x80 cm	S235836CDEP	-	-
140x80 cm	S456836CDEP	-	-
160x80 cm	S235536CDEP	-	-
180x80 cm	S268636CDEP	-	-
200x80 cm	S457236CDEP	-	-
Table ronde			
D120 cm	S235936CDEP	-	-
Table demi-lune			
D160 cm	S457336CDEP	-	-
Table d'angle			
80 cm	S457436CDEP	-	-

Plateau ép. 24 mm stratifié chant polyuréthane (coloris beige, gris ou noir), contrebalancement coloris blanc

Dimensions	Référence	Prix H.T	+éco
Table carrée			
80x80 cm	S235736PUEP	-	-
Table rectangulaire			
120x80 cm	S235836PUEP	-	-
140x80 cm	S456836PUEP	-	-
160x80 cm	S235536PUEP	-	-
180x80 cm	S268636PUEP	-	-
Table demi-lune			
D160 cm	S457336PUEP	-	-
Table d'angle			
80 cm	S457436PUEP	-	-

Table à dégagement latéral BANDANA

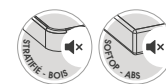


Table T6. Pi tement avec semelle droite en tube acier D45 mm p.2 mm et montants en tube D60 et D76 mm peint poudre poxy. Contact au sol sur embouts en poly thyl ne et v rins r glables en hauteur.



Plateau antibruit p.24 mm stratifi chant alais h tre massif vernis, contrebalancement coloris blanc

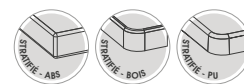
Dimensions	Référence	Prix H.T	+éco
Table carr e			
80x80 cm	S367506CDEP	-	-
Table rectangulaire			
120x80 cm	S245536CDEP	-	-
160x80 cm	S245936CDEP	-	-
180x80 cm	S389836CDEP	-	-
200x80 cm	S449686CDEP	-	-

Plateau antibruit p.26 mm SOFTOP® chant ABS coloris gris RAL 7042, contrebalancement coloris blanc

Dimensions	Référence	Prix H.T	+éco
Table carr e			
80x80 cm	S367596PVEP	-	-
Table rectangulaire			
120x80 cm	S391196PVEP	-	-
160x80 cm	S395796PVEP	-	-
180x80 cm	S268696PVEP	-	-
200x80 cm	S457296PVEP	-	-



Table à dégagement latéral SARA



MEILLEURES VENTES

Table T6. Pi tement en tube acier oblong 60x30 mm, embases cintr es D38 cm et support plateau en tube 20x20 mm peint poudre poxy.



Plateau p.24 mm stratifi chant ABS, contrebalancement coloris blanc

Dimensions	Référence	Prix H.T	+éco
Table rectangulaire			
120x80 cm	MO-DTT000494	-	-
140x80 cm	MO-DTT000496	-	-
160x80 cm	MO-DTT000498	-	-
180x80 cm	MO-DTT000500	-	-
200x80 cm	MO-DTT001140	-	-

Plateau p.24 mm stratifi chant alais h tre massif vernis, contrebalancement coloris blanc

Dimensions	Référence	Prix H.T	+éco
Table rectangulaire			
120x80 cm	MO-DTT000508	-	-
140x80 cm	MO-DTT000510	-	-
160x80 cm	MO-DTT000512	-	-
180x80 cm	MO-DTT000514	-	-
200x80 cm	MO-DTT001141	-	-

Plateau p.24 mm stratifi chant polyur thane (coloris beige, gris ou noir), contrebalancement coloris blanc

Dimensions	Référence	Prix H.T	+éco
Table rectangulaire			
120x80 cm	MO-DTT001034	-	-
140x80 cm	MO-DTT001035	-	-
160x80 cm	MO-DTT001036	-	-
180x80 cm	MO-DTT001037	-	-



Table à dégagement latéral SARA

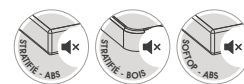


Table T6. Piètement en tube acier oblong 60x30 mm, embases cintrées D38 cm et supports plateau en tube 20x20 mm peint poudre epoxy.



Plateau antibruit ép. 24 mm stratifié chant ABS, contrebalancement coloris blanc			
Dimensions	Référence	Prix H.T	+éco
Table rectangulaire			
120x80 cm	MO-DTT000522	-	-
140x80 cm	MO-DTT000524	-	-
160x80 cm	MO-DTT000526	-	-
180x80 cm	MO-DTT000528	-	-
200x80 cm	MO-DTT001142	-	-

Plateau antibruit ép. 24 mm stratifié chant alais hêtre massif vernis, contrebalancement coloris blanc			
Dimensions	Référence	Prix H.T	+éco
Table rectangulaire			
120x80 cm	MO-DTT000536	-	-
140x80 cm	MO-DTT000538	-	-
160x80 cm	MO-DTT000540	-	-
180x80 cm	MO-DTT000542	-	-
200x80 cm	MO-DTT001143	-	-

Plateau antibruit ép. 26 mm SOFTOP® chant ABS coloris gris RAL 7042, contrebalancement coloris blanc			
Dimensions	Référence	Prix H.T	+éco
Table rectangulaire			
120x80 cm	MO-DTT001042	-	-
140x80 cm	MO-DTT001043	-	-
160x80 cm	MO-DTT001044	-	-
180x80 cm	MO-DTT001045	-	-
200x80 cm	MO-DTT001144	-	-

Table à dégagement latéral CAPELLA

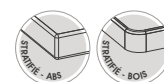


Table T6. Piètement et traverse en hêtre massif vernis incolore ou teint. Contact au sol sur patins et vérins réglables en hauteur.



Plateau ép. 24 mm stratifié chant ABS, contrebalancement coloris blanc			
Dimensions	Référence	Prix H.T	+éco
Table rectangulaire			
120x80 cm	MO-20037640	-	-
140x80 cm	MO-20039070	-	-
160x80 cm	MO-20039080	-	-
180x80 cm	MO-20040760	-	-

Plateau ép. 24 mm stratifié chant alais hêtre massif vernis, contrebalancement coloris blanc			
Dimensions	Référence	Prix H.T	+éco
Table rectangulaire			
120x80 cm	MO-20037680	-	-
140x80 cm	MO-20037710	-	-
160x80 cm	MO-20039180	-	-
180x80 cm	MO-20039480	-	-

Table à piètement central BANDANA

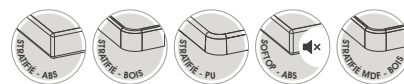


Table T6. Piètement acier avec semelle droite et montants en acier D45 mm peint poudre époxy. Contact au sol sur roulettes réglables en hauteur.

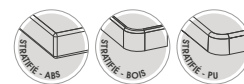


Plateau ép. 24 mm stratifié chant ABS, contrebalancement coloris blanc			
Dimensions	Référence	Prix H.T	+éco
Table octogonale			
120 cm	S236036PVEP	-	-
Plateau ép. 24 mm stratifié chant polyuréthane (coloris beige, gris ou noir), contrebalancement coloris blanc			
Dimensions	Référence	Prix H.T	+éco
Table ronde			
D120 cm	S235936PUEP	-	-
Table octogonale			
120 cm	S236036PUEP	-	-
Plateau ép. 21 mm MDF stratifié chant vernis, contrebalancement coloris blanc			
Dimensions	Référence	Prix H.T	+éco
Table octogonale			
120 cm	S236036ZZEP	-	-
Plateau antibruit ép. 24 mm stratifié chant alu hêtre massif vernis, contrebalancement coloris blanc			
Dimensions	Référence	Prix H.T	+éco
Table ronde			
D120 cm	S245636CDEP	-	-
Plateau antibruit ép. 26 mm SOFTOP® chant ABS coloris gris RAL 7042, contrebalancement coloris blanc			
Dimensions	Référence	Prix H.T	+éco
Table ronde			
D120 cm	S349696PVEP	-	-
Table octogonale			
120 cm	S354296PVEP	-	-



Service installation
dans toute la France

Table à piètement central SARA



MEILLEURES VENTES

Table T6. Piètement en tube acier, fût D60 mm, embases cintrées D38 mm et supports plateau en tube 20x20 mm peint poudre époxy. Contact au sol sur embouts en polyamide et v-rins réglables en hauteur.



Plateau ép. 24 mm stratifié chant ABS, contrebalancement coloris blanc

Dimensions	Référence	Prix H.T	+éco
Table carrée			
70x70 cm	MO-DTT000502	-	-
80x80 cm	MO-DTT000501	-	-
Table ronde			
D100 cm	MO-DTT000503	-	-
D120 cm	MO-DTT000504	-	-
D130 cm	MO-DTT000505	-	-
Table octogonale			
120 cm	MO-DTT000506	-	-

Plateau ép. 24 mm stratifié chant alais hêtre massif vernis, contrebalancement coloris blanc

Dimensions	Référence	Prix H.T	+éco
Table carrée			
80x80 cm	MO-DTT000515	-	-
Table ronde			
D120 cm	MO-DTT000518	-	-

Plateau ép. 24 mm stratifié chant polyuréthane (coloris beige, gris ou noir), contrebalancement coloris blanc

Dimensions	Référence	Prix H.T	+éco
Table carrée			
80x80 cm	MO-DTT001038	-	-
Table ronde			
D120 cm	MO-DTT001039	-	-



Table à piètement central SARA

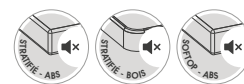


Table T6. Piètement en tube acier, fût D60 mm, embases centrées D38 mm et supports plateau en tube 20x20 mm peint poudre poxy. Contact au sol sur embouts en polyamide et vérins réglables en hauteur.



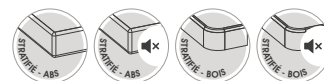
Plateau antibruit ép.24 mm stratifié chant ABS, contrebalancement coloris blanc			
Dimensions	Référence	Prix H.T	+éco
Table carrée			
80x80 cm	MO-DTT000529	-	-
Table ronde			
D120 cm	MO-DTT000532	-	-
Table octogonale			
120 cm	MO-DTT000534	-	-

Plateau antibruit ép.24 mm stratifié chant alu hêtre massif vernis, contrebalancement coloris blanc			
Dimensions	Référence	Prix H.T	+éco
Table carrée			
80x80 cm	MO-DTT000543	-	-
Table ronde			
D120 cm	MO-DTT000546	-	-

Plateau antibruit ép.26 mm SOFTOP® chant ABS coloris gris RAL 7042, contrebalancement coloris blanc			
Dimensions	Référence	Prix H.T	+éco
Table carrée			
70x70 cm	MO-DTT001040	-	-
80x80 cm	MO-DTT001041	-	-
Table ronde			
D100 cm	MO-DTT001046	-	-
D120 cm	MO-DTT001047	-	-



Table à piètement central MANO



MEILLEURES VENTES

Table T6. Piètement composé d'un fût en tube acier D100 mm et d'une embase ronde (table carrée et ronde) ou rectangulaire (table rectangulaire) peint poudre époxy. Contact au sol sur 4 vis réglables en hauteur.



Plateau ép. 24 mm stratifié chant ABS, contrebalancement coloris blanc

Dimensions	Référence	Prix H.T	+éco
Table carrée			
80x80 cm	MO-F1062S	-	-
100x100 cm	MO-F1067S	-	-
Table rectangulaire			
120x80 cm	MO-F1068S	-	-
140x80 cm	MO-F1065S	-	-
Table ronde			
D100 cm	MO-F1060S	-	-
D120 cm	MO-F1061S	-	-
D130 cm	MO-F1063S	-	-
D140 cm	MO-F1064S	-	-

Plateau ép. 24 mm stratifié chant alais hêtre massif vernis, contrebalancement coloris blanc

Dimensions	Référence	Prix H.T	+éco
Table carrée			
80x80 cm	MO-F1062R	-	-
Table rectangulaire			
120x80 cm	MO-F1068R	-	-
140x80 cm	MO-F1065R	-	-
Table ronde			
D130 cm	MO-F1061R	-	-

Plateau antibruit ép. 24 mm stratifié chant ABS, contrebalancement coloris blanc

Dimensions	Référence	Prix H.T	+éco
Table carrée			
80x80 cm	MO-F1062YS	-	-
Table rectangulaire			
120x80 cm	MO-F1068YS	-	-
140x80 cm	MO-F1065YS	-	-
Table ronde			
D120 cm	MO-F1061YS	-	-

Plateau antibruit ép. 24 mm stratifié chant alais hêtre massif vernis, contrebalancement coloris blanc

Dimensions	Référence	Prix H.T	+éco
Table carrée			
80x80 cm	MO-F1062YR	-	-
Table rectangulaire			
120x80 cm	MO-F1068YR	-	-
140x80 cm	MO-F1065YR	-	-
Table ronde			
D120 cm	MO-F1061YR	-	-

Table à piètement central mobile MANO

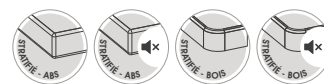


Table T6. Piètement composé d'un fût en tube acier D100 mm et d'une embase ronde (table carrée et ronde) ou rectangulaire (table rectangulaire) peint poudre époxy. Contact au sol sur vérins réglables en hauteur et 2 roulettes pour le déplacement.



Plateau p.24 mm stratifié chant ABS, contrebalancement coloris blanc

Dimensions	Référence	Prix H.T	+éco
Table rectangulaire			
120x80 cm	MO-F1068SR	-	-
140x80 cm	MO-F1065SR	-	-

Plateau p.24 mm stratifié chant alais hêtre massif vernis, contrebalancement coloris blanc

Dimensions	Référence	Prix H.T	+éco
Table rectangulaire			
120x80 cm	MO-F1068RR	-	-
140x80 cm	MO-F1065RR	-	-

Plateau antibruit p.24 mm stratifié chant ABS, contrebalancement coloris blanc

Dimensions	Référence	Prix H.T	+éco
Table rectangulaire			
120x80 cm	MO-F1068YSR	-	-
140x80 cm	MO-F1065YSR	-	-

Plateau antibruit p.24 mm stratifié chant alais hêtre massif vernis, contrebalancement coloris blanc

Dimensions	Référence	Prix H.T	+éco
Table rectangulaire			
120x80 cm	MO-F1068YRR	-	-
140x80 cm	MO-F1065YRR	-	-

Un produit vous intéresse ?

Contactez-nous au +(33) 4 77 36 11 11

Table trèfle MANO



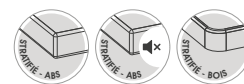
Table T6. Piètement composé d'un fût en tube acier D10 mm et une embase D65 mm peint poudre époxy. Contact au sol sur vérins réglables en hauteur.



Plateau p.24 mm stratifié chant ABS, contrebalancement coloris blanc

Dimensions	Référence	Prix H.T	+éco
D130 cm	MO-DTT001257	-	-

Table à piètement central MENORCA



MEILLEURES VENTES

Table T6. Piètement composé d'un ou deux fûts en acier D76 mm et une embase en fonte 430x430 mm (table carrée), 600x420 mm (table rectangulaire jusqu'à 140x80 cm), 800x420 mm (table rectangulaire 160/180x80 cm) et D600 mm (table ronde) peint poudre poxy. Contact au sol sur vérins réglables en hauteur.



Plateau ép. 24 mm stratifié chant ABS, contrebalancement coloris blanc			
Dimensions	Référence	Prix H.T	+éco
Table carrée			
60x60 cm	MO-S20057840	-	-
70x70 cm	MO-S20311130	-	-
80x80 cm	MO-S20057900	-	-
Table rectangulaire			
120x80 cm	MO-S20310070	-	-
140x80 cm	MO-S20310120	-	-
160x80 cm	MO-S20310170	-	-
180x80 cm	MO-S20310220	-	-
Table ronde			
D70 cm	MO-DTT001256	-	-
D80 cm	MO-S20057960	-	-
D100 cm	MO-S20058020	-	-
D120 cm	MO-S20058080	-	-

Plateau ép. 24 mm stratifié chant alais hêtre massif vernis, contrebalancement coloris blanc			
Dimensions	Référence	Prix H.T	+éco
Table carrée			
80x80 cm	MO-S20057920	-	-
Table rectangulaire			
120x80 cm	MO-S20310090	-	-
140x80 cm	MO-S20310140	-	-
160x80 cm	MO-S20310190	-	-
180x80 cm	MO-S20310240	-	-
Table ronde			
D120 cm	MO-S20058100	-	-

Plateau antibruit ép. 24 mm stratifié chant ABS, contrebalancement coloris blanc			
Dimensions	Référence	Prix H.T	+éco
Table carrée			
80x80 cm	MO-S20057910	-	-
Table rectangulaire			
120x80 cm	MO-S20310100	-	-
140x80 cm	MO-S20310150	-	-
160x80 cm	MO-S20310200	-	-
180x80 cm	MO-S20310250	-	-
Table ronde			
D120 cm	MO-S20058090	-	-

Table à piètement central MENORCA



Table T6. Piètement composé d'un ou deux fûts en acier D76 mm et une embase en fonte 430x430 mm (table carrée) et D600 mm (table ronde) peint poudre époxy. Contact au sol sur vérins réglables en hauteur.



Plateau ép. 12,4 mm stratifié compact chant arrondi meuble noir			
Dimensions	Référence	Prix H.T	+éco
Table carrée			
60x60 cm	MO-DTT001252	-	-
70x70 cm	MO-DTT001253	-	-
Table ronde			
D70 cm	MO-DTT001254	-	-
D80 cm	MO-DTT001255	-	-

COLORIS PLATEAU

Table à piètement central CAPELLA

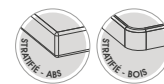


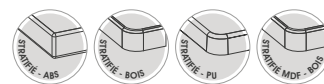
Table T6. Piètement en hêtre massif, 1 fût composé de 4 montants et 1 embase 4 branches vernis incolore ou teinté. Contact au sol sur vérins réglables en hauteur.



Plateau ép. 24 mm stratifié chant ABS, contrebalancement coloris blanc			
Dimensions	Référence	Prix H.T	+éco
Table carrée			
80x80 cm	MO-20048920	-	-
100x100 cm	MO-20051730	-	-
120x120 cm	MO-20049870	-	-
Table rectangulaire			
130x120 cm	MO-20049880	-	-
Table ronde			
D60 cm	MO-20049910	-	-
D80 cm	MO-20049920	-	-
D100 cm	MO-20049930	-	-
D120 cm	MO-20049980	-	-
D140 cm	MO-20049990	-	-
Table demi-lune			
D120 cm	MO-20049850	-	-
Table demi-ovale			
120 cm	MO-20049860	-	-

Plateau ép. 24 mm stratifié chant alais hêtre massif vernis, contrebalancement coloris blanc			
Dimensions	Référence	Prix H.T	+éco
Table carrée			
80x80 cm	MO-20311360	-	-
Table ronde			
D120 cm	MO-20311450	-	-

Table à hauteur réglable BANDANA



MEILLEURES VENTES

Table réglable en hauteur. Piétement avec semelle droite en tube acier D45 mm ép. 2 mm et montants en tube D60 et D76 mm peint poudre époxy. Contact au sol sur embouts en polyéthylène et roulettes réglables en hauteur.



Plateau ép. 24 mm stratifié chant ABS, contrebalancement coloris blanc			
Dimensions	Référence	Prix H.T	+éco
Table carrée - T3 T6			
80x80 cm	S690336PVEP	-	-
Table rectangulaire - T3 T6			
120x80 cm	S686636PVEP	-	-
160x80 cm	S655236PVEP	-	-
180x80 cm	S690436PVEP	-	-
200x80 cm	S690536PVEP	-	-
Table ronde - T4 T6			
D120 cm	S522936PVEP	-	-
Table octogonale - T4 T6			
120 cm	S523036PVEP	-	-
Plateau ép. 24 mm stratifié chant alu, hêtre massif vernis, contrebalancement coloris blanc			
Dimensions	Référence	Prix H.T	+éco
Table carrée - T3 T6			
80x80 cm	S690336CDEP	-	-
Table rectangulaire - T3 T6			
120x80 cm	S686636CDEP	-	-
160x80 cm	S655236CDEP	-	-
180x80 cm	S690436CDEP	-	-
200x80 cm	S690536CDEP	-	-
Table ronde - T4 T6			
D120 cm	S522936CDEP	-	-
Plateau ép. 24 mm stratifié chant polyuréthane (coloris beige, gris ou noir), contrebalancement coloris blanc			
Dimensions	Référence	Prix H.T	+éco
Table carrée - T3 T6			
80x80 cm	S690336PUEP	-	-
Table rectangulaire - T3 T6			
120x80 cm	S686636PUEP	-	-
160x80 cm	S655236PUEP	-	-
180x80 cm	S690436PUEP	-	-
Table ronde - T4 T6			
D120 cm	S522936PUEP	-	-
Table octogonale - T4 T6			
120 cm	S523036PUEP	-	-
Plateau ép. 21 mm MDF stratifié chant vernis, contrebalancement coloris blanc			
Dimensions	Référence	Prix H.T	+éco
Table octogonale - T4 T6			
120 cm	S523036ZZEP	-	-

Table à hauteur réglable BANDANA

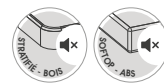


Table réglable en hauteur. Piètement avec semelle droite en tube acier D45 mm ép. 2 mm et montants en tube D60 et D76 mm peint poudre époxy. Contact au sol sur embouts en polyéthylène et vérins réglables en hauteur.



Plateau antibruit ép. 24 mm stratifié chant alais hêtre massif vernis, contrebalancement coloris blanc

Dimensions	Référence	Prix H.T	+éco
Table carrée - T3 T6			
80x80 cm	S690386CDEP	-	-
Table rectangulaire - T3 T6			
120x80 cm	S686686CDEP	-	-
160x80 cm	S655286CDEP	-	-
180x80 cm	S690486CDEP	-	-
200x80 cm	S690586CDEP	-	-
Table ronde - T4 T6			
D120 cm	S522986CDEP	-	-

Plateau antibruit ép. 26 mm SOFTOP® chant ABS coloris gris RAL 7042, contrebalancement coloris blanc

Dimensions	Référence	Prix H.T	+éco
Table carrée - T3 T6			
80x80 cm	S690396PVEP	-	-
Table rectangulaire - T3 T6			
120x80 cm	S686696PVEP	-	-
160x80 cm	S655296PVEP	-	-
180x80 cm	S690496PVEP	-	-
200x80 cm	S690596PVEP	-	-
Table ronde - T4 T6			
D120 cm	S522996PVEP	-	-
Table octogonale - T4 T6			
120 cm	S523096PVEP	-	-



Un projet sur-mesure ?

Contactez-nous au +(33) 4 77 36 11 11

Table à hauteur réglable MANO

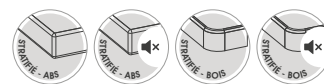


Table à hauteur réglable de 67 - 90 cm par manivelle. Piètement composé d'un fût en tube acier D100 mm et d'une embase ronde (table carrée et ronde) ou rectangulaire (table rectangulaire) peint poudre époxy. Contact au sol sur vérins réglables en hauteur.



Plateau ép.24 mm stratifié chant ABS, contrebalancement coloris blanc			
Dimensions	Référence	Prix H.T	+éco
Table carrée			
80x80 cm	MO-DTT000997	-	-
100x100 cm	MO-DTT000998	-	-
Table rectangulaire			
120x80 cm	MO-DTT000999	-	-
140x80 cm	MO-DTT001000	-	-
Table ronde			
D100 cm	MO-DTT001002	-	-
D120 cm	MO-DTT001003	-	-
D130 cm	MO-DTT001004	-	-

Plateau ép.24 mm stratifié chant alais hêtre massif vernis, contrebalancement coloris blanc			
Dimensions	Référence	Prix H.T	+éco
Table carrée			
80x80 cm	MO-DTT001005	-	-
Table rectangulaire			
120x80 cm	MO-DTT001007	-	-
140x80 cm	MO-DTT001008	-	-
Table ronde			
D120 cm	MO-DTT001011	-	-

Plateau antibruit ép.24 mm stratifié chant ABS, contrebalancement coloris blanc			
Dimensions	Référence	Prix H.T	+éco
Table carrée			
80x80 cm	MO-DTT001013	-	-
Table rectangulaire			
120x80 cm	MO-DTT001015	-	-
140x80 cm	MO-DTT001016	-	-
Table ronde			
D120 cm	MO-DTT001018	-	-

Plateau antibruit ép.24 mm stratifié chant alais hêtre massif vernis, contrebalancement coloris blanc			
Dimensions	Référence	Prix H.T	+éco
Table carrée			
80x80 cm	MO-DTT001021	-	-
Table rectangulaire			
120x80 cm	MO-DTT001023	-	-
140x80 cm	MO-DTT001024	-	-
Table ronde			
D120 cm	MO-DTT001027	-	-

Table à hauteur réglable mobile MANO

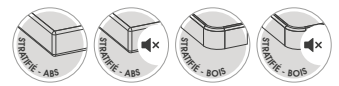
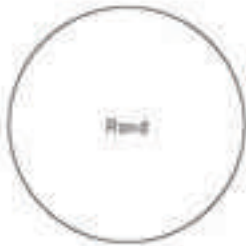


Table à hauteur réglable de 67 - 90 cm par manivelle. Piètement composé d'un fût en tube acier D100 mm et d'une embase ronde (table carrée et ronde) ou rectangulaire (table rectangulaire) peint poudre époxy. Contact au sol sur vérins réglables en hauteur et 2 roulettes pour le déplacement.



Plateau ép. 24 mm stratifié chant ABS, contrebalancement coloris blanc			
Dimensions	Référence	Prix H.T	+éco
Table carrée			
80x80 cm	MO-DTT000997R	-	-
100x100 cm	MO-DTT000998R	-	-
Table rectangulaire			
120x80 cm	MO-DTT000999R	-	-
140x80 cm	MO-DTT001000R	-	-
Table ronde			
D100 cm	MO-DTT001002R	-	-
D120 cm	MO-DTT001003R	-	-
D130 cm	MO-DTT001004R	-	-

Plateau ép. 24 mm stratifié chant alais hêtre massif vernis, contrebalancement coloris blanc			
Dimensions	Référence	Prix H.T	+éco
Table carrée			
80x80 cm	MO-DTT001005R	-	-
Table rectangulaire			
120x80 cm	MO-DTT001007R	-	-
140x80 cm	MO-DTT001008R	-	-
Table ronde			
D120 cm	MO-DTT001011R	-	-

Plateau antibruit ép. 24 mm stratifié chant ABS, contrebalancement coloris blanc			
Dimensions	Référence	Prix H.T	+éco
Table rectangulaire			
120x80 cm	MO-DTT001015R	-	-
140x80 cm	MO-DTT001016R	-	-

Plateau antibruit ép. 24 mm stratifié chant alais hêtre massif vernis, contrebalancement coloris blanc			
Dimensions	Référence	Prix H.T	+éco
Table rectangulaire			
120x80 cm	MO-DTT001023R	-	-
140x80 cm	MO-DTT001024R	-	-



Table trèfle HR MANO

Table hauteur réglable de 67 - 90 cm par manivelle. Piètement composé d'un fût en tube acier D10 mm et une embase D65 mm (table carrée et ronde) et 75x50 mm (table rectangulaire) peint poudre époxy. Contact au sol sur vérins réglables en hauteur et 2 roulettes pour le déplacement.



Plateau ép. 24 mm stratifié chant ABS, contrebalancement coloris blanc			
Dimensions	Référence	Prix H.T	+éco
D130 cm	MO-DTT001258	-	-



Mange-debout CARÉLIE



Mange-debout H110 cm. Piètement en tube acier D50 mm, cadre soudé en tube 50x20 mm ép. 1,2 mm peint poudre époxy. Contact au sol sur vis réglables en hauteur.



Plateau ép. 24 mm stratifié chant ABS, contrebalancement coloris blanc

Dimensions	Référence	Prix H.T	+éco	Référence	Prix H.T	+éco
	Version fixe			Version mobile		

Mange-debout carré

80x80 cm	S490938PVEP	-	-	S490938PVEPMO	-	-
----------	-------------	---	---	---------------	---	---

Mange-debout rectangulaire

120x80 cm	S491638PVEP	-	-	S491638PVEPMO	-	-
-----------	-------------	---	---	---------------	---	---

160x80 cm	S492238PVEP	-	-	S492238PVEPMO	-	-
-----------	-------------	---	---	---------------	---	---

180x80 cm	S492338PVEP	-	-	S492338PVEPMO	-	-
-----------	-------------	---	---	---------------	---	---

200x80 cm	S492538PVEP	-	-	S492538PVEPMO	-	-
-----------	-------------	---	---	---------------	---	---

Plateau ép. 24 mm stratifié chant alu, hêtre massif vernis, contrebalancement coloris blanc

Dimensions	Référence	Prix H.T	+éco	Référence	Prix H.T	+éco
	Version fixe			Version mobile		

Mange-debout carré

80x80 cm	S490938CDEP	-	-	S490938CDEPMO	-	-
----------	-------------	---	---	---------------	---	---

Mange-debout rectangulaire

120x80 cm	S491638CDEP	-	-	S491638CDEPMO	-	-
-----------	-------------	---	---	---------------	---	---

160x80 cm	S492238CDEP	-	-	S492238CDEPMO	-	-
-----------	-------------	---	---	---------------	---	---

180x80 cm	S492338CDEP	-	-	S492338CDEPMO	-	-
-----------	-------------	---	---	---------------	---	---

200x80 cm	S492538CDEP	-	-	S492538CDEPMO	-	-
-----------	-------------	---	---	---------------	---	---

Plateau ép. 24 mm stratifié chant polyuréthane (coloris beige, gris ou noir), contrebalancement coloris blanc

Dimensions	Référence	Prix H.T	+éco	Référence	Prix H.T	+éco
	Version fixe			Version mobile		

Mange-debout carré

80x80 cm	S490938PUEP	-	-	S490938PUEPMO	-	-
----------	-------------	---	---	---------------	---	---

Mange-debout rectangulaire

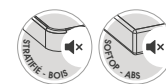
120x80 cm	S491638PUEP	-	-	S491638PUEPMO	-	-
-----------	-------------	---	---	---------------	---	---

160x80 cm	S492238PUEP	-	-	S492238PUEPMO	-	-
-----------	-------------	---	---	---------------	---	---

180x80 cm	S492338PUEP	-	-	S492338PUEPMO	-	-
-----------	-------------	---	---	---------------	---	---



Mange-debout CARÉLIE



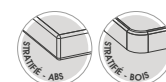
Mange-debout H110 cm. Piètement en tube acier D50 mm, cadre soudé en tube 50x20 mm p.1,2 mm peint poudre époxy. Contact au sol sur vérins réglables en hauteur.



Plateau antibruit ép.24 mm stratifié chant alu, hêtre massif vernis, contrebalancement coloris blanc						
Dimensions	Référence	Prix H.T	+éco	Référence	Prix H.T	+éco
	Version fixe			Version mobile		
Mange-debout carré						
80x80 cm	S493238CDEP	-	-	S493238CDEPMO	-	-
Mange-debout rectangulaire						
120x80 cm	S494538CDEP	-	-	S494538CDEPMO	-	-
160x80 cm	S493038CDEP	-	-	S493038CDEPMO	-	-
180x80 cm	S493538CDEP	-	-	S493538CDEPMO	-	-
200x80 cm	S499638CDEP	-	-	S499638CDEPMO	-	-

Plateau antibruit ép.26 mm SOFTOP® chant ABS coloris gris RAL 7042, contrebalancement coloris blanc						
Dimensions	Référence	Prix H.T	+éco	Référence	Prix H.T	+éco
	Version fixe			Version mobile		
Mange-debout carré						
80x80 cm	S493298PVEP	-	-	S493298PVEPMO	-	-
Mange-debout rectangulaire						
120x80 cm	S499198PVEP	-	-	S499198PVEPMO	-	-
160x80 cm	S498898PVEP	-	-	S498898PVEPMO	-	-
180x80 cm	S498798PVEP	-	-	S498798PVEPMO	-	-
200x80 cm	S492598PVEP	-	-	S492598PVEPMO	-	-

Mange-debout LYRA



Piètement en tube D50 mm p.1,2 mm, cadre soudé en tube 50x20 mm p.1,2 mm peint poudre époxy. Contact au sol sur vérins réglables en hauteur.



Plateau ép.21 mm stratifié chant ABS, contrebalancement coloris blanc						
Dimensions	Référence	Prix H.T	+éco	Référence	Prix H.T	+éco
	Version fixe			Version mobile		
Mange-debout rectangulaire						
180x40 cm	S231438PVEP	-	-	S231438PVEPMO	-	-
220x40 cm	S231538PVEP	-	-	S231538PVEPMO	-	-
Plateau ép.21 mm stratifié chant alu, hêtre massif vernis, contrebalancement coloris blanc						
Dimensions	Référence	Prix H.T	+éco	Référence	Prix H.T	+éco
	Version fixe			Version mobile		
Mange-debout rectangulaire						
180x40 cm	S231438CDEP	-	-	S231438CDEPMO	-	-
220x40 cm	S231538CDEP	-	-	S231538CDEPMO	-	-

Mange-debout BENCH

Mange-debout hauteur 110 cm. Piètement composé de 4 tubes en acier 60x30 mm, 2 traverses 50x30 mm et 4 entretoises H7 mm pour surlever le plateau. Contact au sol sur embouts et vis réglables en hauteur.



Plateau ép. 20,5 mm stratifié chant ABS, contrebalancement coloris blanc			
Dimensions	Référence	Prix H.T	+éco
Mange-debout carré			
80x80 cm	MO-DTH000077	-	-
100x100 cm	MO-DTH000080	-	-
Mange-debout rectangulaire			
120x80 cm	MO-DTH000081	-	-
140x80 cm	MO-DTH000082	-	-
160x80 cm	MO-DTH000085	-	-
200x80 cm	MO-DTH000091	-	-
140x100 cm	MO-DTH000083	-	-
180x100 cm	MO-DTH000088	-	-
200x100 cm	MO-DTH000092	-	-
80x120 cm	MO-DTH000078	-	-
160x120 cm	MO-DTH000086	-	-
180x120 cm	MO-DTH000089	-	-

Mange-debout BEST 3800

MEILLEURES VENTES

Mange-debout H110 cm. Piètement en tube acier D50 mm, traverses 35x20 mm peint poudre époxy. Contact au sol sur vis réglables en hauteur en polyamide noir.



Plateau ép. 24 mm stratifié chant ABS, contrebalancement coloris blanc			
Dimensions	Référence	Prix H.T	+éco
Mange-debout carré			
80x80 cm	MO-38045	-	-
Mange-debout rectangulaire			
120x80 cm	MO-38015	-	-
160x80 cm	MO-38025	-	-
180x80 cm	MO-38035	-	-



Mange-debout à dégagement latéral ELLA



Mange-debout H110 cm. Piètement et repose-pieds en tube acier D38 mm, entretoises D14 mm et renfort D25 mm peint poudre epoxy. Contact au sol sur douilles en polypropylène et vis réglables en hauteur coloris noir.



Plateau ép. 12,4 mm stratifié compact chant arrondi me noire			
Dimensions	Référence	Prix H.T	+éco
Mange-debout rectangulaire			
120x80 cm	MO-DTH000001	-	-
140x80 cm	MO-DTH000069	-	-
160x80 cm	MO-DTH000072	-	-
180x80 cm	MO-DTH000075	-	-

COLORIS PLATEAU

Mange-debout à piètement central ELLA



Mange-debout H110 cm. Piètement en tube acier D38 mm et repose-pieds 40x15 mm peint poudre epoxy. Contact au sol sur douilles en polypropylène et vis réglables en hauteur coloris noir.

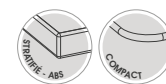


Plateau ép. 12,4 mm stratifié compact chant arrondi me noire			
Dimensions	Référence	Prix H.T	+éco
Mange-debout rond			
D60 cm	MO-DTH000002	-	-

COLORIS PLATEAU



Mange-debout MENORCA



MEILLEURES VENTES

Mange-debout H110 cm. Pi tement compos d'un f t en acier D76 mm et une embase en fonte D600 mm peint poudre poxy. Contact au sol sur v rins r glables en hauteur.



Plateau p.24 mm stratifi chant ABS, contrebalancement coloris blanc

Dimensions	Référence	Prix H.T	+éco
Pi tement poxy			
70x70 cm	MO-DTH000100	-	-
D60 cm	MO-S23001130	-	-
D70 cm	MO-DTH000093	-	-
Pi tement chrom			
D60 cm	MO-S23001190	-	-

Plateau p.40 mm stratifi chant ABS, contrebalancement coloris blanc

Dimensions	Référence	Prix H.T	+éco
Pi tement poxy			
D60 cm	MO-S23001180	-	-
Pi tement chrom			
D60 cm	MO-S23001240	-	-

Plateau p.12,4 mm stratifi compact chant arrondi me noire

Dimensions	Référence	Prix H.T	+éco
Pi tement poxy			
70x70 cm	MO-DTH000117	-	-
D60 cm	MO-DTH000115	-	-
D70 cm	MO-DTH000116	-	-



Tabouret ANDRÉ

Pi tement en tube acier D25 mm avec repose-pieds peint poudre epoxy. Contact au sol sur embouts en poly thyl ne coloris noir.



Assise et dossier en multiplis h tre						
Modèle	Référence	Prix H.T	+éco	Référence	Prix H.T	+éco
		Hauteur d'assise 60 cm			Hauteur d'assise 80 cm	
Assise et dossier en bois Blueprotech®						
Chaise de bar	S660229ZZEP	-	-	S660228ZZEP	-	-
Assise en bois Blueprotech® et dossier en bois vernis teint						
Chaise de bar	SA38829ZZEP	-	-	SA38828ZZEP	-	-
Assise en bois vernis teint et dossier en bois Blueprotech®						
Chaise de bar	SA38729ZZEP	-	-	SA38728ZZEP	-	-
Assise et dossier en bois vernis teint						
Chaise de bar	SA38629ZZEP	-	-	SA38628ZZEP	-	-

Tabouret 4 pieds BEST

MEILLEURES VENTES

Pi tement en tube acier D25 mm, repose-pieds 30x6 mm peint poudre epoxy. Contact au sol sur embouts en poly thyl ne.



C5 Mozaik



C12 Alvana



C21 Moda

Coque en multiplis h tre p.10 mm			
Coque	Référence	Prix H.T	+éco
C5 Mozaik	M0-661C5	-	-
C12 Alvana	M0-661	-	-
C21 Moda	M0-661C21	-	-

Tabouret 4 pieds BEST

Pi tement en tube acier D25 mm, repose-pieds 30x6 mm peint poudre epoxy. Contact au sol sur embouts en poly thyl ne.



Coque en stratifié p.10 mm chant brut			
Coque	Référence	Prix H.T	+éco
Alvana	M0-665	-	-

COLORIS STRATIFIÉ BLANC CRAIE



Tabouret AST ALTY

Pi tement en tube acier D25 mm HLE peint poudre epoxy. Contact au sol sur embouts en poly thyl ne.



Coque en multiplis h tre p.10 mm finition Blueprotech®			
Coque	Référence	Prix H.T	+éco
Caro	S470128ZZEP	-	-

Tabouret 4 pieds ALTY

MEILLEURES VENTES

Pi tement et repose-pieds en tube acier D22 mm peint poudre epoxy. Contact au sol sur embouts en poly thyl ne.



Coque en multiplis h tre p.10 mm finition Blueprotech®

Coque	Référence	Prix H.T	+éco
Coraly	S409128PVEP	-	-
Bandana	S409428ZZEP	-	-
Caro	SA29728ZZEP	-	-

Tabouret 4 pieds ZONING

Pi tement en tube acier D22 mm avec repose-pieds peint poudre epoxy. Contact au sol sur embouts en poly thyl ne coloris noir.



Assise en multiplis h tre, D42,5xH80 cm

Modèle	Référence	Prix H.T	+éco
Bois Blueprotech®	S631128ZZEP	-	-
Bois teint	S631228ZZEP	-	-

Tabouret PURE LOOP MINI

Pi tement avec repose-pieds en acier D16 mm peint poudre epoxy coloris noir ou blanc.



Coque en polypropyl ne, L44xP76x85 cm, hauteur d'assise 76 cm

Modèle	Référence	Prix H.T	+éco
poxy	MO-DCT000048	-	-
Chrom	MO-DCT000049	-	-

COLORIS COQUE

Tabouret 4 pieds MATHILDE

Pi tement en h tre massif, repose-pieds chrom . Contact au sol sur patins en plastique.



Coque en multiplis h tre, placet d'assise mousse en poly ther rev tement en tissu enduit

Modèle	Référence	Prix H.T	+éco
Tout bois	MO-13001580	-	-
Placet d'assise	MO-13001590/02	-	-

Tabouret 4 pieds KLIK

NOUVEAUTÉ

Hauteur d'assise 76 cm. 4 pieds en ch ne massif D27/35 mm vernis Ch ne blanchi. Repose-pieds en tube acier cintr D20 mm nickel . Contact au sol sur patins D25 mm.



Assise et dossier en polypropyl ne

Dimensions	Référence	Prix H.T	+éco
L47xP51xH103,5 cm	SB18300ZZZ	-	-

COLORIS ASSISE ET DOSSIER

Chaise et bridge 4 pieds 260

Chaise et bridge T6. Piètement en tube aluminium peint poudre époxy. Contact au sol sur embouts en polyéthylène coloris noir ou 2 roulettes à l'avant pour le déplacement.



Assise et dossier en multiplis hêtre, mousse densité 40 kg/m3 revêtement en tissu enduit. Accoudoirs revêtement en tissu enduit ou hêtre massif						
Modèle	Référence	Prix H.T	+éco	Référence	Prix H.T	+éco
	Version fixe			Version mobile		
Chaise						
Dossier plein	MO-261L2	-	-	MO-261L2R	-	-
Dossier avec prise de main	MO-261L2PM	-	-	MO-261L2PMR	-	-
Bridge avec accoudoirs en bois incolore ou teint						
Dossier plein	MO-265L2B	-	-	MO-265L2BR	-	-
Dossier avec prise de main	MO-265L2BPM	-	-	MO-265L2BPMR	-	-
Bridge avec accoudoirs en tissu enduit						
Dossier plein	MO-265L2	-	-	MO-265L2R	-	-
Dossier avec prise de main	MO-265L2PM	-	-	MO-265L2PMR	-	-

Chaise et bridge 4 pieds 280

Chaise et bridge T6. Piètement en tube aluminium peint poudre époxy. Contact au sol sur embouts en polyéthylène coloris noir.



Assise et dossier en multiplis hêtre, mousse densité 40 kg/m3 revêtement en tissu enduit			
Modèle	Référence	Prix H.T	+éco
Chaise	MO-DCC000051	-	-
Bridge	MO-DCC000065	-	-



Un projet spécifique ?

Notre architecte d'intérieur vous conseille !

Chaise et bridge 4 pieds 550

Chaise et bridge T6. Piètement en tube aluminium peint poudre époxy. Contact au sol sur embouts en polyéthylène coloris noir ou 2 roulettes à l'avant pour le déplacement.



Assise, dossier et accoudoir en multiplis hêtre, mousse densité 40 kg/m3 revêtement en tissu enduit						
Modèle	Référence	Prix H.T	+éco	Référence	Prix H.T	+éco
	Version fixe			Version mobile		
T6						
Chaise	MO-551	-	-	MO-551R	-	-
Bridge	MO-556	-	-	MO-556R	-	-

Chaise et bridge 4 pieds 590

Charge maximum de 300 kg. Pi tement en acier peint poudre poxy. Contact au sol sur patins en poly thyl ne coloris noir.



Assise et dossier en multilplis h tre vernis incolore ou teint ou en tissu enduit

Modèle	Référence	Prix H.T	+éco
Chaise			
Bois	MO-594L	-	-
Tissu enduit	MO-591L	-	-
Bridge			
Bois	MO-599L	-	-
Tissu enduit	MO-596L	-	-

Chaise 4 pieds ANDRÉ

Chaise T6 et empilable par 4. Pi tement en tube acier D25 mm peint poudre poxy. Contact au sol sur embouts en poly thyl ne coloris noir.



Assise et dossier en multilplis h tre

Modèle	Référence	Prix H.T	+éco
Assise et dossier en bois Blueprotech®	S660226ZZEP	-	-
Assise en bois Blueprotech® et dossier en bois vernis teint	SA38826ZZEP	-	-
Assise en bois vernis teint et dossier en bois Blueprotech®	SA38726ZZEP	-	-
Assise et dossier en bois vernis teint	SA38626ZZEP	-	-

Chaise 4 pieds ROBOT

Chaise T6 et empilable par 4. Pi tement en tube acier D25 mm peint poudre poxy. Contact au sol sur embouts en poly thyl ne coloris noir.



Assise et dossier en multilplis h tre

Modèle	Référence	Prix H.T	+éco
Assise et dossier en bois Blueprotech®	S630126ZZEP	-	-
Assise en bois Blueprotech® et dossier en bois teint	S630326ZZEP	-	-
Assise en bois teint et dossier en bois Blueprotech®	S630426ZZEP	-	-
Assise et dossier en bois teint	S630226ZZEP	-	-

Chaise 4 pieds HAVA

Chaise empilable. Pi tement en tube acier D25 mm peint poudre poxy. Contact au sol sur patins.



Coque en polypropyl ne avec prise de main

Taille	Référence	Prix H.T	+éco
T6	MO-DCC000530	-	-

COLORIS COQUE

Chaise 4 pieds JENNY

MEILLEURES VENTES

Chaise T6 empilable. Pi tement en tube aluminium D25 mm. Contact au sol sur patins en plastique coloris noir.



Coque en polypropyl ne

Dimensions	Référence	Prix H.T	+éco
L45xP57xH82 cm	MO-DCC000139	-	-

COLORIS COQUE

Chaise 4 pieds LOVE

MEILLEURES VENTES

Chaise T6. Empilable par 5 en polypropylène et renforcée fibre de verre.



Lot de 4 chaises du même coloris			
Dimensions	Référence	Prix H.T	+éco
L53xP51xH87 cm	MO-DCC000499	-	-

COLORIS

Chaise 4 pieds VACANCES

Chaise T6. Piètement en hêtre massif vernis incolore ou teint. Contact au sol sur patins en plastique.



Assise et dossier en hêtre massif			
Modèle	Référence	Prix H.T	+éco
Bois vernis incolore	MO-10046790	-	-
Bois vernis teint	MO-10000240	-	-

Chaise et bridge 4 pieds MARTY

Piètement en hêtre massif vernis incolore ou teint.



Assise mousse densité 40 kg/m3 revêtement en tissu enduit			
Modèle	Référence	Prix H.T	+éco
Dossier 3 traverses en bois incolore			
Chaise	MO-S10400480	-	-
Dossier 3 traverses en bois teint			
Chaise	MO-S10400490	-	-
Dossier plein en tissu enduit			
Bridge	MO-DCC000521	-	-
Chaise	MO-DCC000520	-	-

Chaise 4 pieds MATHILDE

MEILLEURES VENTES

Chaise T6. Piètement en hêtre massif vernis incolore ou teint. Placet mousse en polyéther revêtement en tissu enduit. Contact au sol sur patins en plastique.



Coque en multiplis hêtre vernis incolore ou teint			
Modèle	Référence	Prix H.T	+éco
Tout bois	MO-10011460	-	-
Placet d'assise	MO-10011470/02	-	-
Placet d'assise et dossier	MO-10011510/02	-	-

Chaise et bridge 4 pieds MÉROU

Chaise et bridge T6. Piètement composé de pieds D33 mm et cadre d'assise 55x22 mm en hêtre massif vernis incolore ou teint. Contact au sol sur patins en plastique.



Assise et dossier mousse polyéther revêtement en tissu enduit			
Modèle	Référence	Prix H.T	+éco
Chaise	MO-MER071	-	-
Bridge	MO-MER076	-	-

Chaise et bridge 4 pieds POLKA

Chaise et bridge T6 empilable. Pi tement en h tre massif vernis incolore ou teint . Contact au sol sur patins en plastique.



Assise et dossier en multiplis h tre, mousse polyur thane rev tement en tissu enduit

Modèle	Référence	Prix H.T	+éco	Référence	Prix H.T	+éco
	Version fixe			Version mobile		
Chaise	MO-POL12	-	-	MO-POL12R	-	-
Bridge	MO-POL22	-	-	MO-POL22R	-	-
Bridge dossier haut	MO-POL32	-	-	MO-POL32R	-	-



Chaise 4 pieds KLIK

NOUVEAUTÉ

Chaise T6. 4 pieds en ch ne massif D29/35 mm vernis Ch ne blanchi. Contact au sol sur patins D25 mm.



Assise et dossier en polypropyl ne

Dimensions	Référence	Prix H.T	+éco
L47,5xP53xH83 cm	SB18200ZZZ	-	-

COLORIS ASSISE ET DOSSIER



Bridge 4 pieds 505

Structure en h tre massif vernis incolore ou teint . Contact au sol sur patins.



Tissu enduit

Dimensions	Référence	Prix H.T	+éco
L59xP54xH75 cm	MO-OCE12	-	-

Bridge 4 pieds CASSIS

Pi tement et accoudoirs en h tre massif vernis. Contact au sol sur patins.



Tissu enduit, mousse densit 35 kg/m3

Dimensions	Référence	Prix H.T	+éco
L60xP59xH82 cm	MO-S11310030	-	-

Chaise et bridge AST R250

Chaise et bridge T6 et chaise empilable uniquement. Piètement en tube acier oblong peint poudre époxy. Contact au sol sur embouts ailettes en polyamide sur l'avant et en polyuréthane sur l'arrière coloris noir.



Assise et dossier en multiplis hêtre vernis, mousse polyther revêtement en tissu enduit

Modèle	Référence	Prix H.T	+éco
Assise et dossier en bois vernis incolore			
Chaise	MO-R251/1	-	-
Bridge	MO-R251B/1	-	-
Assise et dossier en bois vernis teint			
Chaise	MO-R251	-	-
Bridge	MO-R251B	-	-
Assise et dossier en tissu enduit			
Chaise	MO-R253	-	-
Bridge	MO-R253B	-	-
Assise et dossier monobloc en tissu enduit			
Chaise	MO-R257	-	-
Bridge	MO-R257B	-	-



Chaise et bridge AST ELSA

Chaise et bridge T6. Piètement en tube acier oblong peint poudre époxy l'avant et 2 pieds en hêtre massif l'arrière. Contact au sol sur embouts en polyamide et patins en polyéthylène.



Assise et dossier en multiplis hêtre, mousse polyther revêtement en tissu enduit

Modèle	Référence	Prix H.T	+éco
Chaise	MO-DCC000343	-	-
Bridge	MO-DCC000346	-	-

Chaise AST HÉLIA

Dossier avec prise de main et butées de protection pour l'appui sur table. Piètement en tube D25 mm HLE, peint poudre époxy. Contact au sol sur embouts en polyéthylène.



Assise et dossier avec prise de main en multiplis haute finition Blueprotech®

Taille	Référence	Prix H.T	+éco
T6	S602726ZZEP	-	-

Chaise HR AST HÉLIA

Dossier avec prise de main et butées de protection pour l'appui sur table. Piètement en tube D25 mm HLE, peint poudre époxy. Contact au sol sur embouts en polyéthylène.



Assise et dossier avec prise de main en multiplis haute finition Blueprotech®

Taille	Référence	Prix H.T	+éco
T3 T6	S620026ZZEP	-	-

Chaise AST ÉLODIE

Chaise T6 empilable. Piètement en tube acier peint poudre époxy. Contact au sol sur embouts en polyéthylène coloris noir. Modèle en tissu enduit, mousse polyuréthane densité 30 kg/m3.



Assise et dossier en multiplis haute

Modèle	Référence	Prix H.T	+éco
Bois incolore	MO-N213T6NN/1	-	-
Bois teint	MO-N213T6NN	-	-
Tissu enduit	MO-N215T6	-	-

Chaise AST TEMPO

MEILLEURES VENTES

Chaise empilable par 6. Butées de protection pour l'empilage. Piètement en tube aluminium D25 mm ép. 3 mm peint poudre époxy. Contact au sol sur embouts en polyéthylène.



Assise et dossier en multiplis haute finition Blueprotech®

Taille	Référence	Prix H.T	+éco
T6	SA08926ZZEP	-	-



Chaise AST SOFIA

MEILLEURES VENTES

Chaise empilable par 10, but es de protection d'empilage et appui sur table en poly thyl ne. Pi tement en tube acier D25 mm HLE peint poudre poxy. Contact au sol sur 2 embouts en polypropyl ne et 2 embouts anti-bascule en poly thyl ne.



Coque en multiplis h tre p.10 mm						
Coque	Référence	Prix H.T	+éco	Référence	Prix H.T	+éco
	Finition Blueprotech®			Finition bois teint		
T6						
C1 Classic	MO-ND173T6C1	-	-	MO-ND171T6C1	-	-
C4 Yang	MO-ND173T6C4	-	-	MO-ND171T6C4	-	-
C8 Hello	MO-ND173T6C8	-	-	MO-ND171T6C8	-	-
C9 Zen	MO-ND173T6C9	-	-	MO-ND171T6C9	-	-
C10 Evine	MO-ND173T6C10	-	-	MO-ND171T6C10	-	-
C11 Natura	MO-ND173T6C11	-	-	MO-ND171T6C11	-	-
C16 Bulle	MO-ND173T6C16	-	-	MO-ND171T6C16	-	-
C20 Kary	MO-ND173T6C20	-	-	MO-ND171T6C20	-	-
C21 Moda	MO-ND173T6C21	-	-	MO-ND171T6C21	-	-
C22 Bandana	MO-ND173T6C22	-	-	MO-ND171T6C22	-	-
C23 Caro	MO-ND173T6C23	-	-	MO-ND171T6C23	-	-
C24 Coraly	MO-ND173T6C24	-	-	MO-ND171T6C24	-	-
C25 Anory	MO-ND173T6C25	-	-	MO-ND171T6C25	-	-

Coque en stratifi p.10 mm chant brut			
Coque	Référence	Prix H.T	+éco
T6			
C8 Hello	MO-ND175T6C8	-	-
C11 Natura	MO-ND175T6C11	-	-
C16 Bulle	MO-ND175T6C16	-	-
C20 Kary	MO-ND175T6C20	-	-

NUANCIER SPÉCIFIQUE STRATIFIÉ

Chaise AST SOFIA PREMIUM

Chaise empilable par 10, but es de protection d'empilage et appui sur table en poly thyl ne. Fixation de la coque par vis invisibles. Pi tement en tube acier D25 mm HLE peint poudre poxy. Contact au sol sur 2 embouts en polypropyl ne et 2 embouts anti-bascule en poly thyl ne.



Coque en multiplis h tre p.10 mm						
Coque	Référence	Prix H.T	+éco	Référence	Prix H.T	+éco
	Finition bois incolore			Finition bois teint		
T6						
C5 Moza k	MO-ND173T6C5	-	-	MO-ND171T6C5	-	-
C12 Alvana	MO-ND173T6C12	-	-	MO-ND171T6C12	-	-

Coque en stratifi p.10 mm chant brut			
Coque	Référence	Prix H.T	+éco
T6			
C5 Moza k	MO-ND175T6C5	-	-
C12 Alvana	MO-ND175T6C12	-	-

NUANCIER SPÉCIFIQUE STRATIFIÉ

Chaise double AST ÉVA

Pi tement en tube acier D25 mm HLE peint poudre epoxy. Contact au sol sur embouts en poly htyl ne.



Coque en multiplis h tre p.10 mm						
Coque	Référence	Prix H.T	+éco	Référence	Prix H.T	+éco
	Finition Blueprotech®			Finition bois teint		
T6						
C1 Classic	MO-E101C1	-	-	MO-E105C1	-	-
C4 Yang	MO-E101C4	-	-	MO-E105C4	-	-
C8 Hello	MO-E101C8	-	-	MO-E105C8	-	-
C9 Zen	MO-E101C9	-	-	MO-E105C9	-	-
C10 Evine	MO-E101C10	-	-	MO-E105C10	-	-
C11 Natura	MO-E101C11	-	-	MO-E105C11	-	-
C16 Bulle	MO-E101C16	-	-	MO-E105C16	-	-
C20 Kary	MO-E101C20	-	-	MO-E105C20	-	-
C21 Moda	MO-E101C21	-	-	MO-E105C21	-	-
C22 Bandana	MO-E101C22	-	-	MO-E105C22	-	-
C23 Caro	MO-E101C23	-	-	MO-E105C23	-	-
C24 Coraly	MO-E101C24	-	-	MO-E105C24	-	-

Coque en stratifié p.10 mm chant brut			
Coque	Référence	Prix H.T	+éco
T6			
C8 Hello	MO-E109C8	-	-
C11 Natura	MO-E109C11	-	-
C16 Bulle	MO-E109C16	-	-
C20 Kary	MO-E109C20	-	-

NUANCIER SPÉCIFIQUE STRATIFIÉ

Chaise double AST ÉVA PREMIUM

Fixation de la coque par vis invisibles. Pi tement en tube acier D25 mm HLE peint poudre epoxy. Contact au sol sur embouts en poly htyl ne.



Coque en multiplis h tre p.10 mm						
Coque	Référence	Prix H.T	+éco	Référence	Prix H.T	+éco
	Finition bois incolore			Finition bois teint		
T6						
C5 Moza k	MO-E101C5	-	-	MO-E105C5	-	-
C12 Alvana	MO-E101C12	-	-	MO-E105C12	-	-
C19 Ella	MO-E101C19	-	-	MO-E105C19	-	-

Coque en stratifié p.10 mm chant brut			
Coque	Référence	Prix H.T	+éco
T6			
C5 Moza k	MO-E109C5	-	-
C12 Alvana	MO-E109C12	-	-
C19 Ella	MO-E109C19	-	-

NUANCIER SPÉCIFIQUE STRATIFIÉ

Chaise AST GALLA

MEILLEURES VENTES

Chaise empilable par 10, but es de protection d'empilage et appui sur table en poly thyl ne. Pi tement en tube aluminium D30 mm peint poudre poxy. Contact au sol sur 2 embouts en polypropyl ne et 2 embouts anti-bascule en poly thyl ne.



Chaise légère 3kg !

Coque en multiplis h tre p.10 mm						
Coque	Référence	Prix H.T	+éco	Référence	Prix H.T	+éco
	Finition Blueprotech®			Finition bois teint		
T6						
C1 Classic	MO-AN173T6C1	-	-	MO-AN171T6C1	-	-
C4 Yang	MO-AN173T6C4	-	-	MO-AN171T6C4	-	-
C8 Hello	MO-AN173T6C8	-	-	MO-AN171T6C8	-	-
C9 Zen	MO-AN173T6C9	-	-	MO-AN171T6C9	-	-
C10 Evine	MO-AN173T6C10	-	-	MO-AN171T6C10	-	-
C11 Natura	MO-AN173T6C11	-	-	MO-AN171T6C11	-	-
C16 Bulle	MO-AN173T6C16	-	-	MO-AN171T6C16	-	-
C20 Kary	MO-AN173T6C20	-	-	MO-AN171T6C20	-	-
C21 Moda	MO-AN173T6C21	-	-	MO-AN171T6C21	-	-
C22 Bandana	MO-AN173T6C22	-	-	MO-AN171T6C22	-	-
C23 Caro	MO-AN173T6C23	-	-	MO-AN171T6C23	-	-
C24 Coraly	MO-AN173T6C24	-	-	MO-AN171T6C24	-	-
C25 Anory	MO-AN173T6C25	-	-	MO-AN171T6C25	-	-
C26 Svelte	MO-AN173T6C26	-	-	MO-AN171T6C26	-	-

Coque en stratifi p.10 mm chant brut			
Coque	Référence	Prix H.T	+éco
T6			
C8 Hello	MO-AN175T6C8	-	-
C11 Natura	MO-AN175T6C11	-	-
C16 Bulle	MO-AN175T6C16	-	-
C20 Kary	MO-AN175T6C20	-	-

NUANCIER SPÉCIFIQUE STRATIFIÉ

Chaise AST GALLA PREMIUM

MEILLEURES VENTES

Chaise empilable par 10, but es de protection d'empilage et appui sur table en poly thyl ne. Fixation de la coque par vis invisibles. Pi tement en tube aluminium D30 mm peint poudre poxy. Contact au sol sur 2 embouts en polypropyl ne et 2 embouts anti-bascule en poly thyl ne.



Coque en multiplis h tre p.10 mm						
Coque	Référence	Prix H.T	+éco	Référence	Prix H.T	+éco
	Finition bois incolore			Finition bois teint		
T6						
C5 Moza k	MO-AN173T6C5	-	-	MO-AN171T6C5	-	-
C12 Alvana	MO-AN173T6C12	-	-	MO-AN171T6C12	-	-

Coque en stratifi p.10 mm chant brut			
Coque	Référence	Prix H.T	+éco
T6			
C5 Moza k	MO-AN175T6C5	-	-
C12 Alvana	MO-AN175T6C12	-	-

NUANCIER SPÉCIFIQUE STRATIFIÉ

Chaise double AST ÉVY

Pi tement en tube aluminium D30 mm peint poudre epoxy. Contact au sol sur embouts en poly htyl ne.




Coque en multiplis h tre p.10 mm						
Coque	Référence	Prix H.T	+éco	Référence	Prix H.T	+éco
	Finition Blueprotech®			Finition bois teint		
T6						
C1 Classic	MO-EA101C1	-	-	MO-EA105C1	-	-
C4 Yang	MO-EA101C4	-	-	MO-EA105C4	-	-
C8 Hello	MO-EA101C8	-	-	MO-EA105C8	-	-
C9 Zen	MO-EA101C9	-	-	MO-EA105C9	-	-
C10 Evine	MO-EA101C10	-	-	MO-EA105C10	-	-
C11 Natura	MO-EA101C11	-	-	MO-EA105C11	-	-
C16 Bulle	MO-EA101C16	-	-	MO-EA105C16	-	-
C20 Kary	MO-EA101C20	-	-	MO-EA105C20	-	-
C21 Moda	MO-EA101C21	-	-	MO-EA105C21	-	-
C22 Bandana	MO-EA101C22	-	-	MO-EA105C22	-	-
C23 Caro	MO-EA101C23	-	-	MO-EA105C23	-	-
C24 Coraly	MO-EA101C24	-	-	MO-EA105C24	-	-
C26 Svelte	MO-EA101C26	-	-	MO-EA105C26	-	-

Chaise AST HAVA

Pi tement en tube aluminium D30 mm peint poudre epoxy. Contact au sol sur patins.



Coque en polypropyl ne avec prise de main			
Taille	Référence	Prix H.T	+éco
T6	MO-DCC000533	-	-

COLORIS COQUE 

Chaise et bridge AST POLKA

Chaise et bridge T6. Piètement en hêtre massif vernis incolore ou teint. Contact au sol sur patins en plastique ou 2 roulettes pour le déplacement.



Assise et dossier en multiplis hêtre, mousse polyuréthane revêtement en tissu enduit

Modèle	Référence	Prix H.T	+éco	Référence	Prix H.T	+éco
	Version fixe			Version mobile		
T6						
Chaise	M0-POL42	-	-	M0-POL42R	-	-
Bridge	M0-POL52	-	-	M0-POL52R	-	-

Banc en MDF mélaminé MOLY

Banc empilable. Piètement acier en tube D25 mm ép.1,2 mm, peint poudre époxy. Assise en panneau MDF mélaminé ép.19 mm chant vernis. Contact au sol sur embouts en polyéthylène. T6.



Banc en MDF mélaminé coloris Ivoire, chant vernis

Taille	Référence	Prix H.T	+éco	Référence	Prix H.T	+éco
	Sans dossier			Avec dossier		
L120 cm						
T6	SA70216ZZEP	-	-	SA70516ZZEP	-	-
L160 cm						
T6	SA70316ZZEP	-	-	SA70616ZZEP	-	-
L200 cm						
T6	SA70416ZZEP	-	-	SA70716ZZEP	-	-

COLORIS MÉLAMINÉ IVOIRE

Banc en hêtre massif MOLY

MEILLEURES VENTES

Banc empilable. Piètement en tube D25 mm ép.1,2 mm peint poudre époxy. Lames ép.22 mm en hêtre massif vernis, section de 65x22 mm. Contact au sol sur embouts en polyéthylène.



Lames en hêtre massif vernis incolore

Taille	Référence	Prix H.T	+éco	Référence	Prix H.T	+éco
	Sans dossier			Avec dossier		
L120 cm						
T6	SA70816ZZEP	-	-	SA71116ZZEP	-	-
L160 cm						
T6	SA70916ZZEP	-	-	SA71216ZZEP	-	-
L200 cm						
T6	SA71016ZZEP	-	-	SA71316ZZEP	-	-

Buffet ARCUS

MEILLEURES VENTES

Structure ép. 19 mm m laminé chant ABS, tablettes réglables au pas de 32 mm. Contact au sol sur vérins réglables en hauteur. Buffet 1 porte L68,5 cm, 2 portes L98,5 cm et 3 portes L143 cm x P55xH90 cm.



Plateau ép. 21 mm stratifié chant ABS, contrebalancement coloris blanc			
Modèle	Référence	Prix H.T	+éco
Buffet 1 porte			
1 porte	MO-DRD000138	-	-
Buffet 2 portes			
2 portes	MO-DRD000146	-	-
2 portes 2 tiroirs	MO-DRD000139	-	-
Buffet 3 portes			
3 portes	MO-DRD000147	-	-
3 portes 3 tiroirs	MO-DRD000140	-	-
tag re pour buffet			
2 portes	S225870PVEP	-	-
3 portes	S225670PVEP	-	-

Buffet DANAÉ SIGNATURE


Structure ép. 19 mm m laminé chant ABS, tablettes réglables au pas de 32 mm. Peintement en acier peint poudre époxy coloris gris alu RAL 9006. Contact au sol sur roulettes réglables en hauteur. Buffet 2 portes L104 cm et 3 portes L152 cm xP50xH90 cm.



Plateau ép. 40 mm stratifié chant arrondi ABS, contrebalancement coloris blanc

Modèle	Référence	Prix H.T	+éco
Buffet 2 portes			
2 portes	MO-DRD000040	-	-
2 portes - 2 tiroirs	MO-DRD000041	-	-
2 portes - 2 tiroirs - 1 niche centrale	MO-DRD000043	-	-
Buffet 3 portes			
3 portes	MO-DRD000042	-	-
3 portes - 3 tiroirs	MO-DRD000044	-	-
tag re pour buffet			
2 portes	MO-44004090	-	-
3 portes	MO-44004120	-	-

COLORIS STRATIFIÉ & MÉLAMINÉ



Buffet DANAÉ PREMIUM

MEILLEURES VENTES

Structure ép. 19 mm m laminé chant ABS, tablettes réglables au pas de 32 mm. Peintement en acier peint poudre époxy coloris gris alu RAL 9006. Contact au sol sur vis réglables en hauteur. Buffet 2 portes L104 cm et 3 portes L152 cm xP50xH90 cm.



Plateau ép. 40 mm stratifié chant ABS, contrebalancement coloris blanc			
Modèle	Référence	Prix H.T	+éco
Buffet 2 portes			
2 portes	MO-DRD000035	-	-
2 portes - 2 tiroirs	MO-DRD000036	-	-
2 portes - 2 tiroirs - 1 niche centrale	MO-DRD000038	-	-
Buffet 3 portes			
3 portes	MO-DRD000037	-	-
3 portes - 3 tiroirs	MO-DRD000039	-	-
tagère pour buffet			
2 portes	MO-44004080	-	-
3 portes	MO-44004110	-	-

COLORIS STRATIFIÉ & MÉLAMINÉ



Un conseiller commercial dédié à votre écoute !

Contactez-nous au +(33) 4 77 36 11 11

Buffet ELLA

Structure ép. 19 mm laminé chant ABS, tablettes réglables au pas de 32 mm. Peintement en tube acier D38 mm peint poudre époxy. Contact au sol sur douilles en polypropylène et v. rins orientables en polyamide coloris noir. Buffet 2 portes L106 cm et 3 portes L150 cm x P54xH92 cm.



Plateau ép. 12,4 mm stratifié compact chant arrondi me noire			
Modèle	Référence	Prix H.T	+éco
Buffet 2 portes			
2 portes	MO-DRD000053	-	-
2 portes - 2 tiroirs	MO-DRD000001	-	-
Buffet 3 portes			
3 portes	MO-DRD000054	-	-
3 portes - 3 tiroirs	MO-DRD000002	-	-
tag re pour buffet			
2 portes	MO-E1781	-	-
3 portes	MO-E1782	-	-
Vaisselier pour buffet			
2 portes	MO-DRD000063	-	-
3 portes	MO-DRD000064	-	-

COLORIS STRATIFIÉ & MÉLAMINÉ



Buffet SWING

Panneau ép. 19 mm mélaminé ABS, tablettes réglables au pas de 32 mm. Piètement en hêtre massif vernis incolore ou teint. Contact au sol sur vérins réglables en hauteur coloris noir. Buffet 2 portes L102 cm et 3 portes L146 cm x P53xH91 cm.



Plateau ép. 24 mm stratifié ABS, contrebalancement coloris blanc						
Modèle	Référence	Prix H.T	+éco	Référence	Prix H.T	+éco
	Sans serrure			Avec serrures sur chaque porte		
Buffet						
2 portes - 2 tiroirs	MO-DRD000003	-	-	MO-DRD000022	-	-
2 portes - 4 tiroirs	MO-DRD000023	-	-	MO-DRD000024	-	-
3 portes - 3 tiroirs	MO-DRD000004	-	-	MO-DRD000027	-	-
Buffet avec tag re						
2 portes - 4 tiroirs	MO-DRD000025	-	-	MO-DRD000026	-	-
3 portes - 3 tiroirs	MO-DRD000029	-	-	MO-DRD000028	-	-



Claustra

Pi tement en tube acier 50x25 mm peint poudre poxy. Contact au sol sur embouts en poly thyl ne.



Plateau p.21 mm stratifi MDF chant vernis			
Dimensions	Référence	Prix H.T	+éco
Claustra bulles			
L80xH160 cm	S226600ZZEP	-	-
L120xH160 cm	S226500ZZEP	-	-
Claustra tiges			
L80xH160 cm	S227000ZZEP	-	-
L120xH160 cm	S226900ZZEP	-	-
Claustra cubes			
L80xH160 cm	S226800ZZEP	-	-
L120xH160 cm	S226700ZZEP	-	-
Pi ce de liaison			
Pour 2 claustras	S227100ZZEP	-	-
Pour 4 claustras	S227300ZZEP	-	-

Claustra ELLA

MEILLEURES VENTES

Pi tement en tube acier D38 mm peint poudre poxy. Cadre en h tre massif, panneau p.19 mm m lamin ett le acier p.1,5 mm peint poudre poxy. Contact au sol sur patins en poly thyl ne ou roulettes.



T le ajour e ou perfor e peint poudre poxy, L126xP31xH160 cm			
Modèle	Référence	Prix H.T	+éco
Claustra			
T le perfor e	MO-ELLA511	-	-
T le ajour e	MO-ELLA521	-	-
Claustra mobile			
T le perfor e	MO-ELLA511R	-	-
T le ajour e	MO-ELLA521R	-	-
Pi ce de liaison			
Pour 2 claustras	MO-ELLA599	-	-

Claustra DELTAS

Pi tement en tube acier D38 mm peint poudre poxy. Contact au sol sur patins en poly thyl ne ou roulettes.



Panneau p.13 mm stratifi compact chant arrondis me noire			
Modèle	Référence	Prix H.T	+éco
Claustra fixe			
L120xH160 cm	MO-DWS000031	-	-
L80xH160 cm	MO-DWS000032	-	-
Claustra mobile			
L120xH160 cm	MO-DWS000031R	-	-
L80xH160 cm	MO-DWS000032R	-	-
Pi ce de liaison			
Pour 2 claustras	MO-ELLA599	-	-

NUANCIER SPÉCIFIQUE STRATIFIÉ

Claustra acoustique PANACOUSTIK

Cadre en aluminium peint coloris gris alu RAL 9006. Panneau en bois absorbant micro-perforé pour absorption acoustique et mousse en polyester acoustique. Piètement non inclus.



Claustra composer			
Modèle	Référence	Prix H.T	+éco
L80xH160 cm			
Blanc	S696500ZEP-01	-	-
Gris	S696500ZEP-05	-	-
L120xH160 cm			
Blanc	S696600ZEP-01	-	-
Gris	S696600ZEP-05	-	-
Piètement			
Platine	S696800ZEP-01	-	-
Roulettes	S696900ZEP-01	-	-
Pièce de liaison			
Pièce de liaison	S697000ZEP-01	-	-

NUANCIER SPÉCIFIQUE PANNEAU



Pour vos **projets personnalisés** de correction acoustique (cantines, restaurants, salles des fêtes...etc), **contactez votre commercial** secteur.

Claustra acoustique ELLA

Piètement en tube acier D38 mm peint poudre époxy. Cadre en hêtre massif, 2 panneaux en médium stratifié et plaque en fibres de polyester. Contact au sol sur patins en polyéthylène ou roulettes.



Panneau médium stratifié, plaque en fibres polyester recouverte de tissu non tissé noir imperméable, L126xP31xH160 cm			
Modèle	Référence	Prix H.T	+éco
Claustra			
Fixe	MO-ELLAACC	-	-
Mobile	MO-ELLAACCR	-	-
Pièce de liaison			
Pour 2 clausstras	MO-ELLA599	-	-

NUANCIER SPÉCIFIQUE STRATIFIÉ



CLAUSTRA ÉTOILE

MEILLEURES VENTES

Utilisation en position horizontale ou verticale. Pi tement en tube acier D30 mm peint poudre poxy. Contact au sol sur embouts en poly thyl ne.



Panneau p.21 mm en MDF stratifi chant vernis			
Dimensions	Référence	Prix H.T	+éco
134x40x71 cm	S453170ZZEP	-	-

Claustra MOKA

Structure en h tre massif vernis incolore. Contact au sol sur embouts en poly thyl ne.



Panneau p.19 mm m lamin chant ABS			
Dimensions	Référence	Prix H.T	+éco
L120xP35xH160 cm	S458100ZZEP	-	-

Bac à fleurs FIORI

Pi tement en tube acier D40 mm peint poudre poxy. Contact au sol sur embouts en poly thyl ne.



Panneaux p.19 mm m lamin chant ABS			
Dimensions	Référence	Prix H.T	+éco
L40xP40xH48 cm	S227500ZZEP	-	-
L40xP40xH78 cm	S227400ZZEP	-	-
L80xP40xH48 cm	S227600ZZEP	-	-
L120xP40xH48 cm	S227700ZZEP	-	-



Service installation
dans toute la France



Table basse KARLA

Table basse avec bac intégré pour plantes ou livres... Contact au sol sur patins.



Poly thylène			
Dimensions	Référence	Prix H.T	+éco
L110xP50xH35 cm	MO-DTB000006	-	-

COLORIS

Table 4 pieds CAMBI

Table T6 en tôle acier peinte. Plateau en tôle perforée et trou D42 mm pour parasol.



Table 4 pieds			
Dimensions	Référence	Prix H.T	+éco
80x80 cm	MO-DTT000374	-	-
D120 cm	MO-DTT000375	-	-

COLORIS

Table rabattable DARWIN

Table T6 rabattable, pivotement central en tôle acier peinte.



Table rabattable			
Dimensions	Référence	Prix H.T	+éco
70x70 cm	MO-DTT000378	-	-
80x80 cm	MO-DTT000379	-	-

COLORIS

Table pliante ARC EN CIEL

Table T6 pliante en tôle acier peinte.



Table pliante			
Dimensions	Référence	Prix H.T	+éco
70x50 cm	MO-DTT000377	-	-
D80 cm	MO-DTT000376	-	-

COLORIS

Table pliante KATE

MEILLEURES VENTES

Table pliante T6. Pivotement en tube acier D30 mm peint poudre époxy coloris gris martelé. Contact au sol sur embouts en polythylène.



Plateau monobloc en polypropylène coloris blanc			
Dimensions	Référence	Prix H.T	+éco
152x76 cm	S656800ZZEP-01	-	-
183x76 cm	S607000ZZEP-01	-	-
D152 cm	S657000ZZEP-01	-	-

COLORIS IMPOSÉS

Lot de 4 chaises ARC EN CIEL

Chaise pliante en tôle acier peinte.



Lot de 4 chaises pliantes du même coloris

Taille	Référence	Prix H.T	+éco
T6	MO-DCC000253	-	-

COLORIS

Chaise pliante TOURAINÉ

MEILLEURES VENTES

Chaise pliante T6. Piètement en tube acier D20 mm HLE peint poudre époxy. Contact au sol sur embouts en polypropylène coloris noir.



Assise perforée et dossier en acier peint poudre époxy

Modèle	Référence	Prix H.T	+éco
Chaise	MO-DCC000324	-	-
Chaise accrochable	MO-DCC000324A	-	-

Marquage sur le devant du dossier sur demande (minimum 200)

Espacement de rangées TOURAINÉ

Embase en tôle acier ép.4 mm et 2 supports D25 mm peint poudre époxy.



Barre d'espacement de rangées pour chaises

Coloris	Référence	Prix H.T	+éco
Noir RAL 9005	MO-BRT	-	-

COLORIS NOIR RAL 9005

Accroche pour rangées TOURAINÉ

2 platines et 1 entretoise en tôle acier ép.2,5 mm peint poudre époxy.



Permet d'assembler deux chaises entre elles

Coloris	Référence	Prix H.T	+éco
Noir RAL 9005	MO-AST	-	-

COLORIS NOIR RAL 9005

Lot de 4 chaises et briges JADE

Chaise et bridge T6 et empilable par 8 en aluminium peint.



Lot de 4 chaises ou briges du même coloris			
Modèle	Référence	Prix H.T	+éco
Chaise	MO-DCC000254	-	-
Bridge	MO-DF000047	-	-

COLORIS

Banc JADE

Banc T6 et empilable par 8 en aluminium peint.



Banc avec dossier			
Dimensions	Référence	Prix H.T	+éco
L118xP62xH81 cm	MO-DCB000007	-	-

COLORIS

Lot de 4 chaises LOVE

MEILLEURES VENTES

Chaise empilable par 5 en polypropylène et renforcée fibre de verre.



Lot de 4 chaises du même coloris			
Taille	Référence	Prix H.T	+éco
T6	MO-DCC000499	-	-

COLORIS

Lot de 4 chaises DROP

Chaise empilable par 6 en polypropylène et fibre de verre.



Lot de 4 chaises du même coloris			
Taille	Référence	Prix H.T	+éco
T6	MO-DCC000259	-	-

COLORIS

Lot de 4 chaises et bridges FIORELLINA

Chaises et bridges T6 empilables par 4 en polypropylène et fibre de verre.



Lot de 4 chaises ou bridges du même coloris			
Modèle	Référence	Prix H.T	+éco
Chaise	MO-DCC000260	-	-
Bridge	MO-DF000048	-	-

COLORIS

Lot de 4 chaises MARGOT POP

MEILLEURES VENTES

Chaise empilable par 6 et moulée en polypropylène et renforcée en fibre de verre.



Lot de 4 chaises du même coloris

Taille	Référence	Prix H.T	+éco
T6	MO-DCC000320	-	-

COLORIS

Fauteuil TID'JOU

Utilisation intérieure ou extérieure.



Polythylène

Dimensions	Référence	Prix H.T	+éco
D65xH78 cm	MO-DFP000006	-	-

COLORIS

Fauteuil, banquette et pouf KARLA

MEILLEURES VENTES

Pouf encastrable sous le fauteuil de la même gamme. Anti UV. Contact au sol sur patins.



Polythylène

Modèle	Référence	Prix H.T	+éco
Fauteuil	MO-DFH000016	-	-
Banquette	MO-DFH000017	-	-
Pouf	MO-DFP000032	-	-

COLORIS

Placet d'assise KARLA



Placet d'assise en tissu X-Trivira

Modèle	Référence	Prix H.T	+éco
Fauteuil	MO-ELL000001	-	-
Banquette	MO-ELL000002	-	-

COLORIS

Pouf ORIGINAL

Revêtement en nylon et rembourrage en polystyrène expansé (360L).



Nuancier susceptible d'évoluer, nous consulter.

140x180 cm

Coloris	Référence	Prix H.T	+éco
Silver	MO-DFP000021	-	-
Dark Grey	MO-DFP000022	-	-
Petrol	MO-DFP000028	-	-
Bleu	MO-DFP000131	-	-
Rouge	MO-DFP000020	-	-
Lilac	MO-DFP000136	-	-
Orange	MO-DFP000137	-	-
Noir	MO-DFP000138	-	-

COLORIS

MOBILIER D'HÉBERGEMENT

GAMME CUBIK P125

GAMME MÉTIS..... P128

GAMME MÉTIS-C..... P132

GAMME TERRA..... P133

GAMME VERCORS II..... P137

GAMME DANAÉ SIGNATURE..... P142

GAMME HABITAT..... P147

MOBILIER COMPLÉMENTAIRE P156



SOMMIER ANTI-PUNAISE DE LIT

Les sommiers en panneaux de particules MDF vernis (Medium Density Fiberboard), plus communément appelés «medium», offrent de nombreux avantages en termes de robustesse. En effet, le medium verni présente une résistance élevée aux fissures et aux déformations, ce qui empêche toute infestation par les punaises de lit.

Par ailleurs, les lits métalliques avec sommiers treillis constituent également une solution efficace. Grâce à leurs surfaces lisses, ils limitent la propagation des punaises.



Le saviez-vous ?

Les punaises de lit (*Cimex Lacturarius*) sont des insectes dont la taille varie entre 1 et 5 mm.

Elles aiment se cacher dans des petits interstices, notamment l'intérieur des matelas.

Elles se nourrissent la nuit en piquant le dormeur. Les piqûres peuvent provoquer des œdèmes irritants très désagréables.

Les punaises de lit sont incapables de ronger le bois, l'aggloméré ou le MDF, elles sont hémaphroditiques et pas du tout xylophages.



**Nos lits peuvent être équipés de
sommier anti-punaise de lit**

Contactez-nous au +(33) 4 77 36 11 11

CUBIK

Accueillante et contemporaine, la gamme de mobiliers d'hébergement CUBIK associe harmonieusement le métal et le bois laminé. Complète, elle dispose de tout le mobilier dont vous aurez besoin pour meubler votre espace d'hébergement. Elle vous propose également des rangements astucieux et fonctionnels.



Lit CUBIK

MEILLEURES VENTES

Panneau tête et pieds de lit ép. 19 mm mm laminé chant ABS. Piètement en tube acier 50x20 mm peint poudre époxy. Contact au sol sur embouts en polyéthylène.



Hauteur de sommier 35 cm			
Dimensions	Référence	Prix H.T	+éco
Sommier aggloméré			
80x190 cm	MO-DLL000578	-	-
80x200 cm	MO-DLL000581	-	-
90x190 cm	MO-DLL000579	-	-
90x200 cm	MO-DLL000582	-	-
140x190 cm	MO-DLL000580	-	-
140x200 cm	MO-DLL000583	-	-
Sommier lattes rigides			
80x190 cm	MO-DLL000584	-	-
80x200 cm	MO-DLL000587	-	-
90x190 cm	MO-DLL000585	-	-
90x200 cm	MO-DLL000588	-	-
140x190 cm	MO-DLL000586	-	-
140x200 cm	MO-DLL000589	-	-
Sommier treillis métallique			
80x190 cm	MO-DLL000665	-	-
80x200 cm	MO-DLL000668	-	-
90x190 cm	MO-DLL000666	-	-
90x200 cm	MO-DLL000669	-	-
140x190 cm	MO-DLL000667	-	-
140x200 cm	MO-DLL000670	-	-

Chevet CUBIK

MEILLEURES VENTES

Modèle 1 tablette fixe ou 1 tiroir avec poignée sur coulisses métalliques. Piètement en tube acier 50x20 mm peint poudre époxy. Contact au sol sur vérins réglables en hauteur.



Panneau ép. 19 mm mm laminé chant ABS			
Modèle	Référence	Prix H.T	+éco
1 tablette	MO-DLC000105	-	-
1 tiroir	MO-DLC000106	-	-

Commode CUBIK

Commode 3 tiroirs sur coulisses métalliques avec poignées. Piètement en tube acier 50x20 mm peint poudre époxy. Contact au sol sur vérins réglables en hauteur.



Panneau ép. 19 mm mm laminé chant ABS			
Dimensions	Référence	Prix H.T	+éco
L97xP54xH85 cm	MO-DRC000029	-	-

Armoire 1 porte CUBIK

MEILLEURES VENTES

Armoire 1/2 penderie 1/2 lingerie (modèle avec niche c t lingerie), porte avec poignée. Peintement en tube acier 50x20 mm peint poudre poxy. Contact au sol sur vis réglables en hauteur.



Panneau ép.19 mm m lamin chant ABS, L60xP60xH184 cm						
Modèle	Référence	Prix H.T		Référence	Prix H.T	
			+éco			+éco
		Sans serrure		Fermeture moraillon		
Armoire 1 porte						
Ouverture gauche	MO-DRA000320/D	-	-	MO-DRA000310/D	-	-
Ouverture droite	MO-DRA000320/G	-	-	MO-DRA000310/G	-	-
Armoire 1 porte avec niche						
Niche gauche	MO-DRA000322	-	-	MO-DRA000311	-	-
Niche droite	MO-DRA000324	-	-	MO-DRA000312	-	-

Armoire 2 portes CUBIK

Armoire 1/2 penderie 1/2 lingerie, 2 portes avec poignées. Peintement en tube acier 50x20 mm peint poudre poxy. Contact au sol sur vis réglables en hauteur.



Panneau ép.19 mm m lamin chant ABS, L100xP60xH184 cm			
Modèle	Référence	Prix H.T	+éco
Sans serrure	MO-DRA000326	-	-
Fermeture moraillon	MO-DRA000313	-	-

Bibliothèque CUBIK

5 tablettes dont 4 réglables en hauteur. Peintement en tube acier 50x20 mm peint poudre poxy. Contact au sol sur vis réglables en hauteur.



Panneau ép.19 mm m lamin chant ABS			
Dimensions	Référence	Prix H.T	+éco
L70xP35xH184 cm	MO-DRE000128	-	-

Étagère murale CUBIK

1 tablette fixe, 2 montants 50x20 mm peint poudre poxy.



Panneau ép.19 mm m lamin chant ABS			
Dimensions	Référence	Prix H.T	+éco
L79xP27xH47 cm	MO-DRE000129	-	-

Bureau CUBIK



Bureau T6. Chaque bureau est équipé d'une trappe et d'une goulotte pour cacher les câbles électroniques. Piètement en tube acier 50x20 mm peint poudre époxy. Contact au sol sur vérins réglables en hauteur.



Plateau ép. 19 mm mm laminé chant ABS, L120xP62 cm

Modèle	Référence	Prix H.T	+éco
Bureau simple			
Bureau	MO-DTU000188	-	-
Bureau avec caisson			
1 tiroir	MO-DTU000189/D	-	-
1 porte	MO-DTU000190/D	-	-
1 tablette fixe	MO-DTU000204/D	-	-



MÉTIS

Ideale pour l'aménagement des résidences étudiantes et des chambres d'internat, la gamme métal tubes ronds MÉTIS s'adapte à tous vos besoins. Complète, elle dispose de tout le mobilier dont vous aurez besoin pour meubler votre espace d'hébergement. Elle vous propose également des rangements astucieux et fonctionnels.



Lit MÉTIS

MEILLEURES VENTES

Tête et pieds de lit en tube acier D38 mm cintré en U inversé et cadre soudé 40x27 mm peint poudre époxy. Contact au sol sur patins en polyamide.



Hauteur de sommier 35 cm

Dimensions	Référence	Prix H.T	+éco
Sommier aggloméré			
80x190 cm	MO-DLL000001	-	-
80x200 cm	MO-DLL000002	-	-
90x190 cm	MO-DLL000003	-	-
90x200 cm	MO-DLL000004	-	-
140x190 cm	MO-DLL000601	-	-
140x200 cm	MO-DLL000602	-	-
Sommier lattes rigides			
80x190 cm	MO-DLL000005	-	-
80x200 cm	MO-DLL000006	-	-
90x190 cm	MO-DLL000007	-	-
90x200 cm	MO-DLL000008	-	-
140x190 cm	MO-DLL000603	-	-
140x200 cm	MO-DLL000604	-	-
Sommier treillis métallique			
80x190 cm	MO-DLL000009	-	-
80x200 cm	MO-DLL000010	-	-
90x190 cm	MO-DLL000011	-	-
90x200 cm	MO-DLL000012	-	-
140x190 cm	MO-DLL000605	-	-
140x200 cm	MO-DLL000453	-	-

Lit superposé MÉTIS

Tête et pieds de lit en tube acier D38 mm cintré en U inversé et cadre soudé 40x27 mm peint poudre époxy. Contact au sol sur patins en polyamide.



Hauteur de sommier 35 cm et 120 cm

Dimensions	Référence	Prix H.T	+éco
Sommier aggloméré			
80x190 cm	MO-DLL000679	-	-
90x190 cm	MO-DLL000683	-	-
90x200 cm	MO-DLL000676	-	-
Sommier lattes rigides			
80x190 cm	MO-DLL000686	-	-
90x190 cm	MO-DLL000688	-	-
90x200 cm	MO-DLL000689	-	-
Sommier treillis métallique			
80x190 cm	MO-DLL000680	-	-
90x190 cm	MO-DLL000684	-	-
90x200 cm	MO-DLL000678	-	-

Chevet MÉTIS

MEILLEURES VENTES

Modèle 1 tablette fixe ou 1 tiroir avec poignée sur coulisses métalliques. Peintement en tube acier D30 mm peint poudre époxy. Contact au sol sur vérins réglables en hauteur.



Panneau ép. 19 mm mélaminé chant ABS, L44xP44xH48 cm			
Modèle	Référence	Prix H.T	+éco
1 tablette fixe	MO-DLC000002	-	-
1 tiroir	MO-DLC000001	-	-

Commode MÉTIS

3 tiroirs avec poignées sur coulisses métalliques. Peintement en tube acier D38 mm et traverses 35x20 mm peint poudre époxy. Contact au sol sur patins avec vérins réglables en hauteur.



Panneau ép. 19 mm mélaminé chant ABS			
Dimensions	Référence	Prix H.T	+éco
L80xP54xH83 cm	MO-DRC000000	-	-

Armoire 1 porte MÉTIS

MEILLEURES VENTES

Armoire 1/2 penderie 1/2 lingerie, intérieur coloris blanc (modèle avec niche côté lingerie) et porte avec poignée. Peintement en tube acier D38 mm et traverse 35x20 mm peint poudre époxy. Contact au sol sur vérins réglables en hauteur.



Panneau ép. 19 mm mélaminé chant ABS, L60xP61xH183 cm						
Modèle	Référence	Prix H.T	+éco			
				Référence	Prix H.T	+éco
	Sans serrure			Fermeture morillon		
Armoire 1 porte						
Ouverture gauche	MO-DRA000000/D	-	-	MO-DRA000002/D	-	-
Ouverture droite	MO-DRA000000/G	-	-	MO-DRA000002/G	-	-
Armoire 1 porte avec niche						
Niche droite	MO-DRA000021/D	-	-	MO-DRA000023/D	-	-
Niche gauche	MO-DRA000021/G	-	-	MO-DRA000023/G	-	-

Armoire 2 portes MÉTIS

Armoire 1/2 penderie 1/2 lingerie, intérieur coloris blanc et 2 portes avec poignées. Peintement en tube acier D38 mm et traverse 35x20 mm peint poudre époxy. Contact au sol sur vérins réglables en hauteur.



Panneau ép. 19 mm mélaminé chant ABS, L100xP61xH183 cm						
Modèle	Référence	Prix H.T	+éco			
				Référence	Prix H.T	+éco
	Sans serrure			Fermeture morillon		
Armoire 2 portes 1/2 penderie 1/2 lingerie						
Armoire 2 portes	MO-DRA000009	-	-	MO-DRA000011	-	-
Armoire 2 portes 1/2 penderie 1/2 lingerie dans chaque porte						
Armoire 2 portes	MO-DRA000018	-	-	MO-DRA000020	-	-

Bibliothèque MÉTIS

5 tablettes dont 4 réglables en hauteur. Piètement en tube acier D38 mm et traverse 35x20 mm peint poudre époxy. Contact au sol sur vis réglables en hauteur.



Panneau p.19 mm m laminé chant ABS			
Dimensions	Référence	Prix H.T	+éco
L80xP39xH183 cm	MO-DRE000000	-	-

Étagère murale MÉTIS

2 tablettes fixes, structure en tube acier D25 mm cintré peint poudre époxy.



Tablette p.19 mm m laminé chant ABS			
Dimensions	Référence	Prix H.T	+éco
L80xP27,5xH57 cm	MO-DRE000001	-	-

Bureau MÉTIS

Bureau T6. Piètement en tube acier D38 mm et traverse 35x20 mm peint poudre époxy. Contact au sol sur vis réglables en hauteur.




Plateau p.19 mm m laminé chants ABS						
Modèle	Référence	Prix H.T	+éco	Référence	Prix H.T	+éco
	100x60 cm			120x60 cm		
Bureau simple						
Simple	MO-DTU000008	-	-	MO-DTU000016	-	-
Bureau caisson						
1 tiroir 1 tablette fixe	MO-DTU000004/D	-	-	MO-DTU000012/D	-	-
1 porte morillon	MO-DTU000002/D	-	-	MO-DTU000010/D	-	-
1 tablette fixe	MO-DTU000006/D	-	-	MO-DTU000014/D	-	-

Lit MÉTIS-C


MEILLEURES VENTES

Tête et pieds de lit en tube acier 40x40 mm et traverse 40x20 mm peint poudre époxy. Contact au sol sur patins en polyamide.



Hauteur de sommier 35 cm

Dimensions	Référence	Prix H.T	+éco
Sommier aggloméré			
80x190 cm	MO-DLL000647	-	-
80x200 cm	MO-DLL000649	-	-
90x190 cm	MO-DLL000648	-	-
90x200 cm	MO-DLL000650	-	-
140x190 cm	MO-DLL000651	-	-
140x200 cm	MO-DLL000652	-	-
Sommier lattes rigides			
80x190 cm	MO-DLL000653	-	-
80x200 cm	MO-DLL000655	-	-
90x190 cm	MO-DLL000654	-	-
90x200 cm	MO-DLL000656	-	-
140x190 cm	MO-DLL000657	-	-
140x200 cm	MO-DLL000658	-	-
Sommier treillis métallique			
80x190 cm	MO-DLL000659	-	-
80x200 cm	MO-DLL000661	-	-
90x190 cm	MO-DLL000660	-	-
90x200 cm	MO-DLL000662	-	-
140x190 cm	MO-DLL000663	-	-
140x200 cm	MO-DLL000664	-	-



Retrouvez votre **conseiller commercial**
secteur en fin de catalogue

TERRA

Conçu pour résister aux usages intensifs de la collectivité, la gamme Terra saura vous séduire grâce à un large choix de couleurs et des possibilités bicolores. Complète, elle dispose de tout le mobilier dont vous aurez besoin pour meubler votre espace d'hébergement. Elle vous propose également des rangements astucieux et fonctionnels.



Lit TERRA

MEILLEURES VENTES

Panneau tête et pieds de lit ép. 19 mm m laminé chant ABS. Longs pans 100x22 mm en hêtre massif vernis incolore ou teint. Contact au sol sur patins en plastique coloris blanc.



Hauteur de sommier 34 ou 50 cm

Dimensions	Référence	Prix H.T	+éco	Référence	Prix H.T	+éco
	Hauteur sommier 34 cm			Hauteur sommier 50 cm		
Sommier aggloméré						
80x190 cm	MO-50310820	-	-	MO-50310870	-	-
80x200 cm	MO-50310830	-	-	MO-50310880	-	-
90x190 cm	MO-50310840	-	-	MO-50310890	-	-
90x200 cm	MO-50310850	-	-	MO-50310900	-	-
90x210 cm	MO-50310860	-	-	MO-50310910	-	-
Sommier lattes rigides						
80x190 cm	MO-50311020	-	-	MO-50311070	-	-
80x200 cm	MO-50311030	-	-	MO-50311080	-	-
90x190 cm	MO-50311040	-	-	MO-50311090	-	-
90x200 cm	MO-50311050	-	-	MO-50311100	-	-
90x210 cm	MO-50311060	-	-	MO-50311110	-	-

Lits

134

Lit superposé TERRA

Panneau tête et pieds de lit ép. 19 mm m laminé chant ABS. Longs pans et échelle en hêtre massif vernis incolore ou teint. Contact au sol sur patins en plastique coloris blanc.



Hauteur de sommier 32 cm et 120 cm

Dimensions	Référence	Prix H.T	+éco
Sommier aggloméré			
80x190 cm	MO-50312240	-	-
80x200 cm	MO-50312250	-	-
90x190 cm	MO-50311790	-	-
90x200 cm	MO-50311800	-	-
Sommier lattes rigides			
80x190 cm	MO-50311390	-	-
80x200 cm	MO-50312230	-	-
90x190 cm	MO-50311400	-	-
90x200 cm	MO-50311380	-	-

Chevet TERRA

Modèle 1 tablette fixe ou 1 tiroir avec poignée sur coulisses métalliques. Contact au sol sur patins en plastique coloris blanc.



Panneau ép. 19 mm m. laminé chant ABS, L44xP41xH48 cm			
Modèle	Référence	Prix H.T	+éco
1 tablette fixe	MO-34006040	-	-
1 tiroir	MO-34006050	-	-

Commode TERRA

Commode 3 tiroirs sur coulisses métalliques avec poignées. Contact au sol sur patins en plastique coloris blanc.



Panneau ép. 19 mm m. laminé chant ABS			
Dimensions	Référence	Prix H.T	+éco
L80xP53xH75 cm	MO-31004040	-	-

Armoire 1 porte TERRA

Armoire intérieure coloris blanc et porte avec encode de préhension. Porte équipée d'amortisseurs. Contact au sol sur patins en plastique coloris blanc.



Panneau ép. 19 mm m. laminé chant ABS, L60xP61xH176 cm									
Modèle	Référence	Prix H.T	+éco	Ouverture gauche			Ouverture droite		
				Référence	Prix H.T	+éco	Référence	Prix H.T	+éco
Armoire 1 porte toute lingerie									
Sans tiroirs	MO-DRA000191/D	-	-	MO-DRA000191/G	-	-			
Avec tiroirs	MO-DRA000194/D	-	-	MO-DRA000194/G	-	-			
Armoire 1 porte 1/2 penderie 1/2 lingerie									
Sans tiroirs	MO-DRA000193/D	-	-	MO-DRA000193/G	-	-			
Avec tiroirs	MO-DRA000196/D	-	-	MO-DRA000196/G	-	-			

Armoire toute hauteur 1 porte TERRA

Armoire intérieure coloris blanc et porte avec encode de préhension. Module haut supplémentaire avec une tablette réglable en hauteur. Porte équipée d'amortisseurs. Contact au sol sur patins en plastique coloris blanc.



Panneau ép. 19 mm m. laminé chant ABS, L60xP61xH240 cm									
Modèle	Référence	Prix H.T	+éco	Ouverture gauche			Ouverture droite		
				Référence	Prix H.T	+éco	Référence	Prix H.T	+éco
Armoire 1 porte toute lingerie									
Sans tiroirs	MO-DRA000197/D	-	-	MO-DRA000197/G	-	-			
Avec tiroirs	MO-DRA000200/D	-	-	MO-DRA000200/G	-	-			
Armoire 1 porte 1/2 penderie 1/2 lingerie									
Sans tiroirs	MO-DRA000199/D	-	-	MO-DRA000199/G	-	-			
Avec tiroirs	MO-DRA000202/D	-	-	MO-DRA000202/G	-	-			

Armoire 2 portes TERRA

Armoire intérieur coloris blanc et porte avec encode de pr hension. Portes équip es d'amortisseurs. Contact au sol sur patins en plastique coloris blanc.



Panneau p.19 mm m lamin chant ABS, L100xP61 cm						
Modèle	Référence	Prix H.T	+éco	Référence	Prix H.T	+éco
		H176 cm			H240 cm	
Armoire 2 portes 1/2 penderie 1/2 lingerie						
Sans tiroirs	MO-DRA000205	-	-	MO-DRA000213	-	-
Avec tiroirs	MO-DRA000209	-	-	MO-DRA000217	-	-
Armoire 2 portes 2x 1/2 penderie 1/2 lingerie						
Sans tiroirs	MO-DRA000206	-	-	MO-DRA000214	-	-
Avec tiroirs	MO-DRA000210	-	-	MO-DRA000218	-	-

Bibliothèque TERRA

5 tablettes dont 4 réglables en hauteur. Contact au sol sur patins en plastique coloris blanc.



Panneau p.19 mm m lamin chant ABS			
Dimensions	Référence	Prix H.T	+éco
L60xP40xH181 cm	MO-42010020	-	-

Étagère murale TERRA

MEILLEURES VENTES

2 tablettes fixes p.19 mm m lamin chant ABS.



Panneau p.19 mm m lamin chant ABS			
Dimensions	Référence	Prix H.T	+éco
L80xP24xH50 cm	MO-DRE000135	-	-

Bureau TERRA

MEILLEURES VENTES

Bureau T6. Pieds panneaux p.19 mm m lamin chant ABS. Contact au sol sur patins en plastique coloris blanc.



Plateau p.21 mm stratifi chant ABS, contrebalancement coloris blanc						
Modèle	Référence	Prix H.T	+éco	Référence	Prix H.T	+éco
		100x60 cm			120x60 cm	
Bureau simple						
Bureau	MO-30310160	-	-	MO-30310170	-	-
Bureau caisson						
1 tiroir 1 niche	MO-30310201	-	-	MO-30310211	-	-
1 porte morillon	MO-30310221	-	-	MO-30310231	-	-
1 tablette fixe	MO-30310181	-	-	MO-30310191	-	-

VERCORS II

Grâce à sa structure en hêtre massif, la gamme VERCORS II est robuste et s'adapte à tout aménagement. La qualité des finitions et les déclinaisons de coloris possibles sont à la fois esthétiques et résistants aux usages intensifs des collectivités.



Lit VERCORS II

MEILLEURES VENTES

Tête et pieds de lit 80x28 mm, traverse 80x22 mm et longs pans 100x22 mm en hêtre massif vernis incolore ou teint. Contact au sol sur patins en plastique coloris blanc.



Hauteur de sommier 34 ou 40 cm						
Dimensions	Référence	Prix H.T	+éco	Référence	Prix H.T	+éco
	Hauteur de sommier 34 cm			Hauteur de sommier 40 cm		
Sommier aggloméré						
80x190 cm	MO-DLL000281	-	-	MO-DLL000309	-	-
80x200 cm	MO-DLL000282	-	-	MO-DLL000310	-	-
90x190 cm	MO-DLL000283	-	-	MO-DLL000311	-	-
90x200 cm	MO-DLL000284	-	-	MO-DLL000312	-	-
90x210 cm	MO-DLL000285	-	-	MO-DLL000313	-	-
140x190 cm	MO-DLL000286	-	-	MO-DLL000314	-	-
140x200 cm	MO-DLL000287	-	-	MO-DLL000315	-	-
Sommier lattes rigides						
80x190 cm	MO-DLL000288	-	-	MO-DLL000316	-	-
80x200 cm	MO-DLL000289	-	-	MO-DLL000317	-	-
90x190 cm	MO-DLL000290	-	-	MO-DLL000318	-	-
90x200 cm	MO-DLL000291	-	-	MO-DLL000319	-	-
90x210 cm	MO-DLL000292	-	-	MO-DLL000320	-	-
140x190 cm	MO-DLL000293	-	-	MO-DLL000321	-	-
140x200 cm	MO-DLL000294	-	-	MO-DLL000322	-	-

Lit avec panneau VERCORS II

Tête et pieds de lit 80x28 mm, traverse 80x22 mm et longs pans 100x22 mm en hêtre massif vernis incolore ou teint, tête de lit composée d'un panneau en mélaminé chant ABS. Contact au sol sur patins en plastique coloris blanc.



Hauteur de sommier 34 cm			
Dimensions	Référence	Prix H.T	+éco
Sommier aggloméré			
80x190 cm	MO-DLL000295	-	-
80x200 cm	MO-DLL000296	-	-
90x190 cm	MO-DLL000297	-	-
90x200 cm	MO-DLL000298	-	-
90x210 cm	MO-DLL000299	-	-
140x190 cm	MO-DLL000300	-	-
140x200 cm	MO-DLL000301	-	-
Sommier lattes rigides			
80x190 cm	MO-DLL000302	-	-
80x200 cm	MO-DLL000303	-	-
90x190 cm	MO-DLL000304	-	-
90x200 cm	MO-DLL000305	-	-
90x210 cm	MO-DLL000306	-	-
140x190 cm	MO-DLL000307	-	-
140x200 cm	MO-DLL000308	-	-

Lit superposé VERCORS II

Structure 60x28 mm, traverse 60x22 mm, longs pans 100x22 mm et chelle en hêtre massif vernis incolore ou teint. Contact au sol sur patins en plastique coloris blanc.



Hauteur de sommier 32 cm et 120 cm			
Dimensions	Référence	Prix H.T	+éco
Sommier aggloméré			
80x190 cm	MO-50013410	-	-
80x200 cm	MO-50311590	-	-
90x190 cm	MO-50013420	-	-
90x200 cm	MO-50013430	-	-
Sommier lattes rigides			
80x190 cm	MO-50013440	-	-
80x200 cm	MO-50310600	-	-
90x190 cm	MO-50013450	-	-
90x200 cm	MO-50013460	-	-



Lit mezzanine VERCORS II

Structure et longs pans en hêtre massif vernis incolore ou teint et chelle en métal peint poudre époxy. Armoire 2 portes avec fermeture morillon 1/2 penderie 1/2 lingerie et bureau avec caisson 1 tiroir et 1 niche p.19 mm mélaminé chant ABS. Contact au sol sur patins en plastique coloris blanc.



Hauteur de sommier 120 cm			
Dimensions	Référence	Prix H.T	+éco
Armoire gauche			
80x200 cm	MO-DLL000280/G	-	-
90x200 cm	MO-58000552	-	-
Armoire droite			
80x200 cm	MO-DLL000280/D	-	-
90x200 cm	MO-58000551	-	-

Chevet VERCORS II

MEILLEURES VENTES

Modèle 1 tablette fixe ou 1 tiroir sur coulisses métalliques. Piètement 45x22 mm en hêtre massif vernis incolore ou teint. Contact au sol sur patins en plastique coloris blanc.



Panneau ép. 19 mm m. laminé chant ABS, L37xP39xH48 cm			
Modèle	Référence	Prix H.T	+éco
1 tablette fixe	MO-DLC000067	-	-
1 tiroir	MO-DLC000064	-	-

Commode VERCORS II

3 tiroirs avec poignées sur coulisses métalliques. Piètement en hêtre massif vernis incolore ou teint. Relevé sur le plateau. Contact au sol sur patins avec vis réglables en hauteur.



Panneau ép. 19 mm m. laminé chant ABS			
Dimensions	Référence	Prix H.T	+éco
L87xP54xH76 cm	MO-DRC000025	-	-

Armoire 1 porte VERCORS II

MEILLEURES VENTES

Armoire 1/2 penderie 1/2 lingerie, intérieur coloris blanc (modèle avec niche côté lingerie) et porte avec poignée. Piètement 55x22 mm et traverse 60x22 mm peint poudre époxy. Contact au sol sur vis réglables en hauteur.



Panneau ép. 19 mm m. laminé chant ABS, L65xP61xH185 cm									
Modèle	Référence	Prix H.T	+éco	Sans serrure			Fermeture morillon		
				Référence	Prix H.T	+éco	Référence	Prix H.T	+éco
Armoire 1 porte									
Ouverture droite	MO-DRA000149/G	-	-	MO-DRA000125/G	-	-			
Ouverture gauche	MO-DRA000149/D	-	-	MO-DRA000125/D	-	-			
Armoire 1 porte avec niche									
Niche gauche	MO-DRA000156/G	-	-	MO-DRA000144/G	-	-			
Niche droite	MO-DRA000156/D	-	-	MO-DRA000144/D	-	-			

Armoire 2 portes VERCORS II

Armoire 1/2 penderie 1/2 lingerie, intérieur coloris blanc et 2 portes avec poignées. Piètement 55x22 mm et traverse 60x22 mm peint poudre époxy. Contact au sol sur vis réglables en hauteur.



Panneau ép. 19 mm m. laminé chant ABS, L105xP61xH185 cm									
Modèle	Référence	Prix H.T	+éco	Sans serrure			Fermeture morillon		
				Référence	Prix H.T	+éco	Référence	Prix H.T	+éco
Armoire 2 portes 1/2 penderie 1/2 lingerie									
Armoire 2 portes	MO-DRA000150	-	-	MO-DRA000132	-	-			
Armoire 2 portes 1/2 penderie 1/2 lingerie dans chaque porte									
Armoire 2 portes	MO-DRA000155	-	-	MO-DRA000142	-	-			

Bibliothèque VERCORS II

5 tablettes dont 4 réglables en hauteur. Piètement 55x22 mm et traverse 60x22 mm en hêtre massif vernis incolore ou teint. Contact au sol sur vérins réglables en hauteur.



Panneau p.19 mm m laminé chant ABS			
Dimensions	Référence	Prix H.T	+éco
L80xP40xH185 cm	MO-DRE000065	-	-

Étagère murale VERCORS II

MEILLEURES VENTES

2 tablettes fixes p.19 mm m laminé chant ABS et montants 45x22 mm en hêtre massif vernis incolore ou teint.



Panneau p.19 mm m laminé chant ABS, tagère L84xP24xH50 cm et tagère d'angle L60xP60xH50 cm			
Modèle	Référence	Prix H.T	+éco
tagère	MO-DRE000064	-	-
tagère d'angle	MO-DRE000066	-	-

Bureau VERCORS II

Bureau T6. Piètement en hêtre massif vernis incolore ou teint. Contact au sol sur patins en plastique coloris blanc.

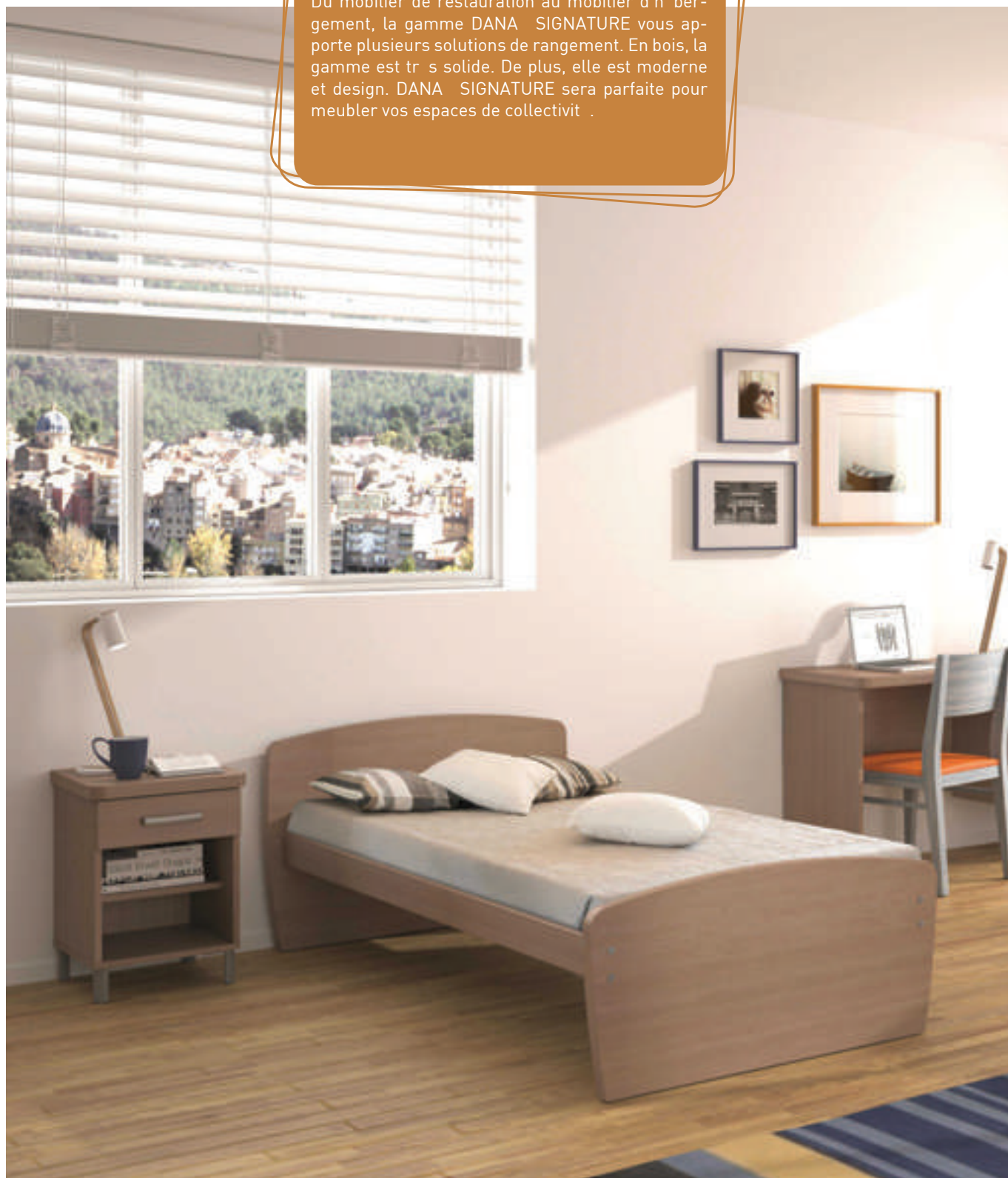


Plateau p.19 mm m laminé chant ABS						
Modèle	Référence	Prix H.T	+éco	Référence	Prix H.T	+éco
		100x60 cm			120x60 cm	
Bureau simple						
Bureau	MO-DTU000076	-	-	MO-DTU000075	-	-
Bureau caisson						
1 tiroir 1 niche	MO-DTU000077/D	-	-	MO-DTU000068/D	-	-
1 porte morillon	MO-DTU000081/D	-	-	MO-DTU000080/D	-	-
1 tablette fixe	MO-DTU000079/D	-	-	MO-DTU000078/D	-	-



DANAÉ SIGNATURE

Du mobilier de restauration au mobilier d'hébergement, la gamme DANAÉ SIGNATURE vous apporte plusieurs solutions de rangement. En bois, la gamme est très solide. De plus, elle est moderne et design. DANAÉ SIGNATURE sera parfaite pour meubler vos espaces de collectivité.



Lit DANAÉ SIGNATURE

Panneau tête et pieds de lit ép. 40 mm stratifié chant ABS. Longs pans 100x22 mm en hêtre massif vernis incolore ou teint. Contact au sol sur patins en plastique coloris blanc.



Hauteur de sommier 34 ou 50 cm						
Dimensions	Référence	Prix H.T	+éco	Référence	Prix H.T	+éco
	Hauteur de sommier 34 cm			Hauteur de sommier 50 cm		
Sommier aggloméré						
80x190 cm	MO-DLL000403	-	-	MO-DLL000408	-	-
90x190 cm	MO-DLL000405	-	-	MO-DLL000410	-	-
90x200 cm	MO-DLL000406	-	-	MO-DLL000411	-	-
90x210 cm	MO-DLL000407	-	-	MO-DLL000412	-	-
140x190 cm	MO-DLL000611	-	-	MO-DLL000615	-	-
140x200 cm	MO-DLL000612	-	-	MO-DLL000616	-	-
Sommier lattes rigides						
80x190 cm	MO-DLL000413	-	-	MO-DLL000418	-	-
90x190 cm	MO-DLL000415	-	-	MO-DLL000420	-	-
90x200 cm	MO-DLL000416	-	-	MO-DLL000421	-	-
90x210 cm	MO-DLL000417	-	-	MO-DLL000422	-	-
140x190 cm	MO-DLL000613	-	-	MO-DLL000617	-	-
140x200 cm	MO-DLL000614	-	-	MO-DLL000618	-	-

COLORIS STRATIFIÉ & MÉLAMINÉ 

Un produit vous intéresse ?

Contactez-nous au +(33) 4 77 36 11 11

Chevet DANAÉ SIGNATURE

Panneau ép. 19 mm mm laminé chant ABS. 4 pieds en acier peint poudre époxy coloris gris alu RAL 9006. Contact au sol sur vérins réglables en hauteur.



Plateau ép. 40 mm stratifié chant ABS, L41xP42xH62 cm			
Modèle	Référence	Prix H.T	+éco
1 tablette fixe	MO-34006200	-	-
1 tiroir 1 niche	MO-34006230	-	-
1 tiroir 1 porte	MO-34006261	-	-

COLORIS STRATIFIÉ & MÉLAMINÉ 

Chevet frigo DANAÉ SIGNATURE

Panneau ép. 19 mm mm laminé chant ABS. 4 pieds en acier peint poudre époxy coloris gris RAL 9006. Frigo 25 litres. Contact au sol sur vérins réglables ou 2 roulettes l'arrière pour le déplacement.



Plateau ép. 40 mm stratifié chant ABS, L49xP51xH82 cm			
Modèle	Référence	Prix H.T	+éco
Fixe	MO-34006291	-	-
Mobile	MO-34006711	-	-

COLORIS STRATIFIÉ & MÉLAMINÉ 

Chevet haut DANAÉ SIGNATURE

MEILLEURES VENTES

Modèle 1 tablette fixe, 1 tiroir avec poignée sur coulisses métalliques avec ou sans porte. Panneau épaisseur 19 mm mélaminé chant ABS. 4 pieds en acier peint poudre époxy coloris gris alu RAL 9006. Contact au sol sur vérins réglables en hauteur ou avec 2 roulettes à l'arrière pour le déplacement.



Plateau épaisseur 40 mm stratifié chant ABS, L41xP42xH82 cm						
Modèle	Référence	Prix H.T	+éco	Référence	Prix H.T	+éco
	Version fixe			Version mobile		
Chevet haut						
1 tiroir 1 niche	MO-34006530	-	-	MO-34006950	-	-
1 niche 1 tiroir 1 porte	MO-34006441	-	-	MO-34006861	-	-
1 tiroir 1 porte	MO-34006561	-	-	MO-34006981	-	-

COLORIS STRATIFIÉ & MÉLAMINÉ

Commode DANAÉ SIGNATURE

Commode avec tiroirs sur coulisses métalliques avec poignée, panneau épaisseur 19 mm mélaminé chant ABS. 4 pieds en acier peint poudre époxy coloris gris alu RAL 9006. Contact au sol sur vérins réglables en hauteur.



Plateau épaisseur 40 mm stratifié chant ABS			
Dimensions	Référence	Prix H.T	+éco
3 tiroirs			
L84xP54xH78 cm	MO-31004380	-	-
L104xP54xH78 cm	MO-31004320	-	-
4 tiroirs			
L84xP54xH99 cm	MO-31004440	-	-

COLORIS STRATIFIÉ & MÉLAMINÉ

Chiffonnier DANAÉ SIGNATURE

5 tiroirs sur coulisses métalliques avec poignée, panneau épaisseur 19 mm mélaminé chant ABS. 4 pieds en acier peint poudre époxy coloris gris alu RAL 9006. Contact au sol sur vérins réglables en hauteur.



Plateau épaisseur 40 mm stratifié chant ABS			
Dimensions	Référence	Prix H.T	+éco
L64xP54xH120 cm	MO-31004140	-	-

COLORIS STRATIFIÉ & MÉLAMINÉ

Armoire 1 porte DANAÉ SIGNATURE

Armoire 1/2 penderie 1/2 lingerie, intérieur coloris blanc et porte avec poignée. Pieds en acier époxy coloris gris alu RAL 9006. Contact au sol sur vérins réglables en hauteur.



Dessus épaisseur 40 mm stratifié chant ABS et panneau épaisseur 19 mm mélaminé chant ABS, L63xP65xH184 cm			
Modèle	Référence	Prix H.T	+éco
Sans serrure	MO-40020741	-	-
Avec serrure	MO-40020771	-	-

COLORIS STRATIFIÉ & MÉLAMINÉ

Armoire 2 portes DANAÉ SIGNATURE

Armoire 1/2 penderie 1/2 lingerie p.19 mm m lamin chant ABS, intérieur coloris blanc et 2 portes avec poign es. 4 pieds en acier peint poudre poxy coloris gris alu RAL 9006. Contact au sol sur v rins r glables en hauteur.



Dessus p.40 mm stratifié chant ABS						
Dimensions	Référence	Prix H.T	+éco	Référence	Prix H.T	+éco
	Sans serrure			Avec serrure		
Armoire 2 portes						
L83xP65xH184 cm	MO-40020920	-	-	MO-40020950	-	-
L103xP65xH184 cm	MO-40022200	-	-	MO-40022230	-	-

COLORIS STRATIFIÉ & MÉLAMINÉ

Armoire 2 portes DANAÉ SIGNATURE

1 c t penderie, 1 niche centrale avec 2 tablettes r glables et 3 tiroirs et 1 c t lingerie. 4 pieds en acier peint poxy coloris gris RAL 9006. Contact au sol sur v rins r glables en hauteur.



Dessus p.40 mm stratifié chant ABS et panneau p.19 mm m lamin chant ABS			
Dimensions	Référence	Prix H.T	+éco
L142xP65xH184 cm	MO-40022380	-	-

COLORIS STRATIFIÉ & MÉLAMINÉ

Porte valise DANAÉ SIGNATURE

Panneau p.19 mm m lamin chant ABS. 4 pieds en acier peint poudre poxy coloris gris alu RAL 9006. Contact au sol sur v rins r glables en hauteur.



Dessus p.40 mm stratifié chant ABS, 6 baguettes en m tal chrom pour valise.			
Dimensions	Référence	Prix H.T	+éco
L84xP54xH57 cm	MO-36001020	-	-

COLORIS STRATIFIÉ & MÉLAMINÉ

Bibliothèque DANAÉ SIGNATURE

4 tablettes dont 3 r glables en hauteur. Panneau p.19 mm m lamin chant ABS. 4 pieds en acier peint poxy coloris gris alu RAL 9006. Contact au sol sur v rins r glables en hauteur.



Dessus p.40 mm stratifié chant ABS			
Dimensions	Référence	Prix H.T	+éco
L83xP45xH184 cm	MO-42010070	-	-

COLORIS STRATIFIÉ & MÉLAMINÉ

Étagère murale DANAÉ SIGNATURE

2 tablettes fixes p.19 mm m lamin chant ABS.



Panneaux lat raux p.40 mm stratifié chant ABS			
Dimensions	Référence	Prix H.T	+éco
L83xP26xH50 cm	MO-44004060	-	-

COLORIS STRATIFIÉ & MÉLAMINÉ

Bureau DANAÉ SIGNATURE

Bureau T6. Pieds panneaux p.19 mm m laminé chant ABS. Modèle avec tiroir toute largeur avec poignée. Contact au sol sur patins en plastique coloris blanc.



Plateau p.40 mm stratifié chant arrondi ABS, contrebalancement coloris blanc

Modèle	Référence	Prix H.T	+éco	Référence	Prix H.T	+éco
		80x50 cm			100x50 cm	

Bureau simple

Bureau	MO-30310670	-	-	MO-30310640	-	-
1 tiroir	MO-30310730	-	-	MO-30310700	-	-

COLORIS STRATIFIÉ & MÉLAMINÉ



Bureau DANAÉ SIGNATURE

Bureau T6. Pieds panneaux p.19 mm m laminé chant ABS et 3 tiroirs avec poignées sur 4 pieds en acier poxy coloris gris alu RAL 9006 et patins en plastique coloris blanc.



Bureau commode, plateau p.40 mm stratifié chant arrondi ABS, contrebalancement coloris blanc

Dimensions	Référence	Prix H.T	+éco
120x50 cm	MO-37004061	-	-
150x50 cm	MO-37004121	-	-

COLORIS STRATIFIÉ & MÉLAMINÉ



Table DANAÉ SIGNATURE

Table T6. 4 pieds en tube acier D50 mm peint poudre poxy coloris gris alu RAL 9006. Contact au sol sur vérins réglables en hauteur.



Plateau p.40 mm stratifié chant arrondi ABS, contrebalancement coloris blanc

Dimensions	Référence	Prix H.T	+éco
80x60 cm	MO-S20310660	-	-
100x60 cm	MO-S20310630	-	-

COLORIS STRATIFIÉ



HABITAT

De la chambre à l'appartement, en résidence étudiante ou jeunes actifs, ainsi qu'en résidence de loisirs, la gamme HABITAT saura s'adapter à tous vos besoins. Les lits, les bureaux et les armoires de cette gamme sont facilement modulables, afin de créer des espaces qui vous ressemblent. Moderne et accueillante, la gamme de mobilier d'hébergement HABITAT est spécialement conçue pour répondre aux usages intensifs de la collectivité.



Lit HABITAT

MEILLEURES VENTES

Panneau ép. 19 mm m laminé chant ABS. Contact au sol sur patins en plastique coloris blanc.



Hauteur de sommier 34 cm, sommier lattes rigides

Dimensions	Référence	Prix H.T	+éco
Lit			
80x190 cm	MO-DLL000493	-	-
80x200 cm	MO-DLL000494	-	-
90x190 cm	MO-DLL000495	-	-
90x200 cm	MO-DLL000496	-	-
90x210 cm	MO-DLL000497	-	-
140x190 cm	MO-DLL000621	-	-
140x200 cm	MO-DLL000622	-	-

Lit avec tête de lit			
80x190 cm	MO-DLL000513	-	-
80x200 cm	MO-DLL000514	-	-
90x190 cm	MO-DLL000515	-	-
90x200 cm	MO-DLL000516	-	-
90x210 cm	MO-DLL000517	-	-
140x190 cm	MO-DLL000629	-	-
140x200 cm	MO-DLL000630	-	-

Lit avec tête de lit et lisse murale			
80x190 cm	MO-DLL000523	-	-
80x200 cm	MO-DLL000524	-	-
90x190 cm	MO-DLL000525	-	-
90x200 cm	MO-DLL000526	-	-
90x210 cm	MO-DLL000527	-	-
140x190 cm	MO-DLL000633	-	-
140x200 cm	MO-DLL000634	-	-



Lit cosy HABITAT

Panneau ép. 19 mm m laminé chant ABS. Cosy composé d'une niche centrale couchage et une niche latérale avec tablette (pour bagage). Contact au sol sur patins en plastique coloris blanc.



Hauteur de sommier 34 cm, sommier à lattes rigides

Dimensions	Référence	Prix H.T	+éco
Lit cosy			
80x190 cm	MO-DLL000543	-	-
80x200 cm	MO-DLL000544	-	-
90x190 cm	MO-DLL000545	-	-
90x200 cm	MO-DLL000546	-	-
90x210 cm	MO-DLL000547	-	-
140x190 cm	MO-DLL000641	-	-
140x200 cm	MO-DLL000642	-	-
Lit cosy avec lisse murale			
80x190 cm	MO-DLL000553	-	-
80x200 cm	MO-DLL000554	-	-
90x190 cm	MO-DLL000555	-	-
90x200 cm	MO-DLL000556	-	-
90x210 cm	MO-DLL000557	-	-
140x190 cm	MO-DLL000645	-	-
140x200 cm	MO-DLL000646	-	-

Chevet HABITAT

Modèle tiroir sur coulisses métalliques et porte avec encoche de préhension. Contact au sol sur patins en plastique ou roulettes D50 mm.



Panneau ép. 19 mm m laminé chant ABS, L40xP40xH40 cm (fixe) ou H47 cm (mobile)

Modèle	Référence	Prix H.T	+éco	Référence	Prix H.T	+éco
	Version fixe			Version mobile		
Chevet						
1 niche	MO-DLC000084	-	-	MO-DLC000087	-	-
1 tiroir 1 niche	MO-DLC000085	-	-	MO-DLC000088	-	-
1 porte	MO-DLC000086	-	-	MO-DLC000089	-	-

Chevet sur socle HABITAT

Module tiroir sur coulisses métalliques et porte avec encoche de préhension. Porte équipée d'amortisseurs. Contact au sol sur patins en plastique.



Panneau ép. 19 mm mélaminé chant ABS, L40xP40xH50 cm

Modèle	Référence	Prix H.T	+éco
1 niche	MO-DLC000090	-	-
1 tiroir 1 niche	MO-DLC000091	-	-
1 porte	MO-DLC000092	-	-



Armoire 1 porte HABITAT

Armoire intérieur coloris blanc et porte avec encoche de préhension. Porte équipée d'amortisseurs. Contact au sol sur patins en plastique coloris blanc.



Panneau ép. 19 mm mélaminé chant ABS, L60xP61xH176 cm

Modèle	Référence	Prix H.T	+éco	Ouverture gauche			Ouverture droite		
				Référence	Prix H.T	+éco	Référence	Prix H.T	+éco
Armoire 1 porte toute lingerie									
Sans tiroirs	MO-DRA000191/D	-	-	MO-DRA000191/G	-	-			
Avec tiroirs	MO-DRA000194/D	-	-	MO-DRA000194/G	-	-			
Armoire 1 porte 1/2 penderie 1/2 lingerie									
Sans tiroirs	MO-DRA000193/D	-	-	MO-DRA000193/G	-	-			
Avec tiroirs	MO-DRA000196/D	-	-	MO-DRA000196/G	-	-			

Armoire toute hauteur 1 porte HABITAT

Armoire intérieur coloris blanc et porte avec encoche de préhension. Module haut supplémentaire avec une tablette réglable en hauteur. Porte équipée d'amortisseurs. Contact au sol sur patins en plastique coloris blanc.



Panneau ép. 19 mm mélaminé chant ABS, L60xP61xH240 cm

Modèle	Référence	Prix H.T	+éco	Ouverture gauche			Ouverture droite		
				Référence	Prix H.T	+éco	Référence	Prix H.T	+éco
Armoire 1 porte toute lingerie									
Sans tiroirs	MO-DRA000197/D	-	-	MO-DRA000197/G	-	-			
Avec tiroirs	MO-DRA000200/D	-	-	MO-DRA000200/G	-	-			
Armoire 1 porte 1/2 penderie 1/2 lingerie									
Sans tiroirs	MO-DRA000199/D	-	-	MO-DRA000199/G	-	-			
Avec tiroirs	MO-DRA000202/D	-	-	MO-DRA000202/G	-	-			

Armoire 2 portes HABITAT

Armoire intérieur coloris blanc et porte avec encode de préhension. Portes équipées d'amortisseurs. Contact au sol sur patins en plastique coloris blanc.



Panneau ép. 19 mm m laminé chant ABS, L100xP61 cm						
Modèle	Référence	Prix H.T	+éco	Référence	Prix H.T	+éco
		H176 cm			H240 cm	
Armoire 2 portes 1/2 penderie 1/2 lingerie						
Sans tiroirs	MO-DRA000205	-	-	MO-DRA000213	-	-
Avec tiroirs	MO-DRA000209	-	-	MO-DRA000217	-	-
Armoire 2 portes 2x 1/2 penderie 1/2 lingerie						
Sans tiroirs	MO-DRA000206	-	-	MO-DRA000214	-	-
Avec tiroirs	MO-DRA000210	-	-	MO-DRA000218	-	-

Étagère murale HABITAT

MEILLEURES VENTES



Panneau ép. 19 mm m laminé chant ABS			
Dimensions	Référence	Prix H.T	+éco
L60xP20xH35 cm	MO-DRE000108	-	-

Étagère d'angle HABITAT

MEILLEURES VENTES

1 tablette (H80 cm) ou 2 tablettes (H160 cm) fixes. Les tablettes se fixent au mur, sur l'armoire ou se posent sur un bureau/sol. Contact au sol sur patins en plastique.



Panneau ép. 19 mm m laminé chant ABS			
Dimensions	Référence	Prix H.T	+éco
L33xP33xH80 cm	MO-DRE000122	-	-
L33xP33xH160 cm	MO-DRE000123	-	-

Casier HABITAT

Tablettes réglables en hauteur. Accessoires pour fixation murale ou protection au sol.



Panneau ép. 19 mm m laminé chant ABS			
Dimensions	Référence	Prix H.T	+éco
1 niche			
L40xP20xH40 cm	MO-DRE000096	-	-
L40xP40xH40 cm	MO-DRE000100	-	-
L80xP20xH40 cm	MO-DRE000104	-	-
L80xP40xH40 cm	MO-DRE000106	-	-
2 tablettes			
L40xP20xH80 cm	MO-DRE000098	-	-
L40xP40xH80 cm	MO-DRE000102	-	-
Accessoires			
Kit 4 patins	MO-DRZ000028	-	-
Kit fixation murale	MO-DRZ000029	-	-

Casier avec porte HABITAT

MEILLEURES VENTES

Porte avec encoche de préhension, modèle H80 cm équipé de 2 tablettes réglables en hauteur. Accessoires pour fixation murale ou protection au sol.



Panneau ép. 19 mm m. laminé chant ABS			
Dimensions	Référence	Prix H.T	+éco
1 porte			
L40xP20xH40 cm	MO-DRE000097	-	-
L40xP40xH40 cm	MO-DRE000101	-	-
L40xP20xH80 cm	MO-DRE000099	-	-
L40xP40xH80 cm	MO-DRE000103	-	-
2 portes			
L80xP20xH40 cm	MO-DRE000105	-	-
L80xP40xH40 cm	MO-DRE000107	-	-
Accessoires			
Kit 4 patins	MO-DRZ000028	-	-
Kit fixation murale	MO-DRZ000029	-	-

Bureau HABITAT

Bureau avec caisson T6. Pieds panneaux ép. 19 mm m. laminé chant ABS. Tiroir et porte avec encoche de préhension. Modèle voile de fond en m. laminé ou renfort en tube acier D25 mm chromé. Contact au sol sur patins en plastique coloris blanc.



Plateau ép. 24 mm stratifié chant ABS, contrebalancement coloris blanc équipé d'un passe-cables						
Modèle	Référence	Prix H.T	+éco			
				Référence	Prix H.T	+éco
				Plateau droit		Plateau arrondi
Avec renfort métallique						
1 tiroir 1 porte	MO-DTU000152/D	-	-	MO-DTU000154/D	-	-
1 porte	MO-DTU000151/D	-	-	MO-DTU000153/D	-	-
Avec voile de fond						
1 tiroir 1 porte	MO-DTU000156/D	-	-	MO-DTU000158/D	-	-
1 porte	MO-DTU000155/D	-	-	MO-DTU000157/D	-	-

Tablette snack pour lit cosy HABITAT

Tablette snack à fixer sur cosy de lit. Modèle sur consoles en métal peint poudre ou simple ou d'angle sur consoles et 1 pied D50 mm sur vis réglables en hauteur.



Tablette ép. 40 mm stratifié chant ABS, contrebalancement coloris blanc			
Modèle	Référence	Prix H.T	+éco
Tablette snack			
Pour lit 80 cm	MO-DTE000005	-	-
Pour lit 90 cm	MO-DTE000004	-	-
Tablette snack d'angle			
Pour lit 80 cm	MO-DTE000006	-	-
Pour lit 90 cm	MO-DTE000007	-	-



Matelas GRENADINES

MEILLEURES VENTES

Housse en polyester d houssable, fermeture glissière inversée sur une longueur et une largeur coloris bleu.



Mousse polyuréthane HR 28 kg/m ³						
Dimensions	Référence	Prix H.T	+éco	Référence	Prix H.T	+éco
	paisseur 13 cm			paisseur 15 cm		
Matelas						
80x190 cm	MO-5613	-	-	MO-5650	-	-
80x200 cm	MO-5615	-	-	MO-5652	-	-
90x190 cm	MO-5614	-	-	MO-5651	-	-
90x200 cm	MO-5616	-	-	MO-5653	-	-
140x190 cm				MO-5654	-	-
140x200 cm				MO-5655	-	-

Mousse polyuréthane HR 35 kg/m ³						
Dimensions	Référence	Prix H.T	+éco	Référence	Prix H.T	+éco
	paisseur 13 cm			paisseur 15 cm		
Matelas						
80x190 cm	MO-5620	-	-	MO-5624-1	-	-
80x200 cm	MO-5622	-	-	MO-5626	-	-
90x190 cm	MO-5621	-	-	MO-5625-1	-	-
90x200 cm	MO-5623	-	-	MO-5627-1	-	-
90x210 cm				MO-EBB000009	-	-
140x190 cm				MO-5628	-	-
140x200 cm				MO-5629	-	-

Mousse polyuréthane HR 35 kg/m ³ , classe A						
Dimensions	Référence	Prix H.T	+éco	Référence	Prix H.T	+éco
	paisseur 13 cm			paisseur 15 cm		
Matelas						
80x190 cm	MO-S54004590	-	-	MO-S54004700	-	-
80x200 cm	MO-S54004620	-	-	MO-S54004710	-	-
90x190 cm	MO-S54004610	-	-	MO-S54004730-1	-	-
90x200 cm	MO-S54004630	-	-	MO-S54004740-1	-	-
140x190 cm	MO-S54004650	-	-	MO-S54004750	-	-
140x200 cm	MO-S54004690	-	-	MO-S54004780	-	-
90x210 cm				MO-EBB0000019	-	-

Matelas SATIN

Housse en polyester enduite polyuréthane respirante d houssable, fermeture glissière inversée et imperméable sur une longueur et une largeur coloris blanc.



Mousse polyuréthane HR 35 kg/m ³						
Dimensions	Référence	Prix H.T	+éco	Référence	Prix H.T	+éco
	paisseur 13 cm			paisseur 15 cm		
Matelas						
80x190 cm	MO-5630	-	-	MO-5634	-	-
80x200 cm	MO-5632	-	-	MO-5636	-	-
90x190 cm	MO-5631	-	-	MO-5635	-	-
90x200 cm	MO-5633	-	-	MO-5637	-	-
90x210 cm				MO-EBB0000018	-	-

Matelas anti-punaise de lit

Notre partenaire en literie a développé une gamme de matelas spécialement conçus pour répondre aux besoins des collectivités et de l'industrie hôtelière. Les coutils des matelas bénéficient d'un traitement appelé GREENFIRST.

GREENFIRST est un traitement naturel qui utilise des extraits d'huiles essentielles contenant un principe actif appelé géraniol.

L'efficacité de ce traitement a été testée par le laboratoire indépendant «Techniques Environnement Consultants».

Les produits en tissu traités avec la solution GREENFIRST offrent une réponse préventive optimale dans le cadre d'une approche globale de protection contre les nuisibles, adaptée à tous les types d'établissements. De plus, les fermetures glissières sont équipées de crochets anti-intrusion.

CARACTÉRISTIQUES

- Haute résistance
- Matelas déhoussable
- Traitement ignifuge
- Traitement anti-acarien
- Traitement anti-punaise
- Traitement antibactérien
- Fabrication française
- Garanti 2 ans.



Matelas anti-punaise BALI

MEILLEURES VENTES

Housse en polyester et polypropylène déhoussable, fermeture zip inversée avec système anti-intrusion (crochet), produit hermétique coloris gris.



Mousse ép. 15 cm HR densité 35 kg/m ³			
Dimensions	Référence	Prix H.T	+éco
80x190 cm	MO-EBB000078	-	-
80x200 cm	MO-EBB000079	-	-
90x190 cm	MO-EBB000080	-	-
90x200 cm	MO-EBB000081	-	-
90x210 cm	MO-EBB000082	-	-
140x190 cm	MO-EBB000083	-	-
140x200 cm	MO-EBB000084	-	-

Matelas à ressorts

Matelas à ressorts ensachés coloris blanc.



Mousse ép. 18 cm polyuréthane densité 35 kg/m ³			
Dimensions	Référence	Prix H.T	+éco
80x190 cm	S172400ZZZ-01	-	-
80x200 cm	S172500ZZZ-01	-	-
90x190 cm	S172600ZZZ-01	-	-
90x200 cm	S172700ZZZ-01	-	-
140x190 cm	S172800ZZZ-01	-	-
140x200 cm	S656700ZZZ-01	-	-

Sommier sur pieds TROPIC

MEILLEURES VENTES

12 lattes passives et feutre recouvertes de toile en polypropylène. 4 pieds bois naturel D55xH200 mm vissés.



Sommier ép. 15 cm revêtement tissu coloris Stretch			
Dimensions	Référence	Prix H.T	+éco
80x190 cm	MO-EBB000100	-	-
80x200 cm	MO-EBB000102	-	-
90x190 cm	MO-EBB000101	-	-
90x200 cm	MO-EBB000103	-	-
140x190 cm	MO-EBB000104	-	-
140x200 cm	MO-EBB000105	-	-

COLORIS TISSU STRETCH

Tête de lit

Tête de lit à fixer au mur avec ou sans chevet 1 niche.



Panneau ép. 19 mm m. laminé chant ABS

Dimensions	Référence	Prix H.T	+éco
Tête de lit simple			
L150xH100 cm	MO-DLT000028	-	-
L250xH100 cm	MO-DLT000029	-	-
Tête de lit avec chevet			
L150xH100 cm - chevet gauche	MO-DLT000028/CHEVET/G	-	-
L150xH100 cm - chevet droite	MO-DLT000028/CHEVET/D	-	-
L250xH100 cm	MO-DLT000029/CHEVET	-	-

Cosy pour lit

S'adapte nos lits, cosy composés d'une niche centrale couchage et une niche latérale avec tablette (pour bagage). Contact au sol sur patins en plastique coloris blanc.



Panneau ép. 19 mm m. laminé chant ABS

Dimensions	Référence	Prix H.T	+éco
Pour lit 80 cm	MO-DLT000030	-	-
Pour lit 90 cm	MO-DLT000031	-	-

Lit gigogne

Lit gigogne composé d'un cadre en acier, 2 pieds pliants en acier peint epoxy coloris bleu nuit, 2 arrêts de matelas en fil acier D6 mm et un sommier à lattes souples.



Panneau ép. 19 mm m. laminé chant ABS avec poignées

Dimensions	Référence	Prix H.T	+éco
80x190 cm	MO-50008540	-	-
80x200 cm	MO-50008760	-	-

Tiroir sous lit

MEILLEURES VENTES

Tiroir coloris blanc sauf façade avec encoche de préhension. Contact au sol sur roulettes invisibles.



Panneau ép. 19 mm m. laminé chant ABS, P80xH20 cm

Dimensions	Référence	Prix H.T	+éco
L90 cm	MO-DLZ000046	-	-
L190 cm	MO-DLZ000047	-	-
L200 cm	MO-DLZ000048	-	-



Bloc prise

NOUVEAUTÉ

Boîtier en tôle acier avec couvercle en aluminium coloris blanc, noir ou inox. Câble d'alimentation de 2 m.



2 prises 220V + 1 USB A + 1 USB C

Dimensions	Référence	Prix H.T	+éco
L24,1xP7,3 cm	SB18500ZZZZ	-	-

COLORIS BLANC, NOIR OU INOX

Meuble TV

MEILLEURES VENTES

2 tablettes réglables en hauteur et fond du meuble adapté pour le passage des câbles. Contact au sol sur patins en plastique.



Panneau ép. 19 mm m. laminé chant ABS, L120xP40xH40,5 cm

Modèle	Référence	Prix H.T	+éco
4 cases	MO-DRT000024	-	-

Meuble multimédia

Meuble TV équipé d'un support cran 32 - 55 pouces, VESA 600x400 avec passe-câbles en inox. Meuble 2 portes avec serrure. Contact au sol sur roulettes.



Panneaux ép. 19 mm m. laminé chant ABS

Dimensions	Référence	Prix H.T	+éco
L112xP60xH161,3 cm	MO-DRT000022	-	-

Chargeur à induction

NOUVEAUTÉ

Boîtier en aluminium et plastique coloris noir. Câble d'alimentation de 2 m.



Puissance 15W

Dimensions	Référence	Prix H.T	+éco
D95 mm	SB18400ZZZZ-01	-	-

Meuble TV mobile

2 tablettes réglables en hauteur, fond adapté pour le passage des câbles. Modèle avec portes équipés d'une serrure. Contact au sol sur 4 roulettes dont 2 freins coloris noir.



Panneau ép. 19 mm m. laminé chant ABS, L80xP40xH55,5 cm

Modèle	Référence	Prix H.T	+éco
Sans portes	MO-73000000	-	-
Avec portes	MO-DRT000008	-	-

Meuble HENRI

Fabriqué en utilisant nos chutes de m. laminé provenant de nos usines MOBIDECOR. Piètement et fond en médium laqué.



Caisson m. laminé coloris Hêtre miel et chant PVC coloris noir

Dimensions	Référence	Prix H.T	+éco
L50xP30xH52 cm	SA88570PVZZ	-	-

COLORIS MÉDIUM

NUANCIER TISSU ENDUIT


GINKGO - M1 conforme aux produits AM18




URBAN - M1 conforme aux produits AM18



FLANEL - M1




ABAKA - M2




NUANCIER TISSU

TRÉVIRA CS - M1 conforme aux produits AM18



NUANCIER POLYPROPYLENE




Rendu photo des couleurs non contractuel.

NUANCIER STRATIFIÉ & MÉLAMINÉ

LES TONS UNIS (NON DISPONIBLES POUR LES PLATEAUX SUPÉRIEURS À D120 CM)




LES TONS BOIS




○ Disponible uniquement en stratifié

NUANCIER MÉTAL

BRILLANTS LISSES



SATINÉS LISSES



TEXTURÉS



NUANCIER COMPACT




NUANCIER BOIS


VERNIS TEINTÉS



VERNIS NATURELS



NUANCIER SOFTOP®



Rendu photo des couleurs non contractuel.

INDEX

A

Système d'accrochage PLICHAISE.....	59
Accroche pour rang es TOURAINE.....	119
Armoire 1 porte CUBIK.....	126
Armoire 1 porte DANA SIGNATURE.....	144
Armoire 1 porte HABITAT.....	150
Armoire 1 porte M TIS.....	130
Armoire 1 porte TERRA.....	135
Armoire 1 porte VERCORS II.....	140
Armoire 2 portes CUBIK.....	126
Armoire 2 portes DANA SIGNATURE.....	145
Armoire 2 portes HABITAT.....	151
Armoire 2 portes M TIS.....	130
Armoire 2 portes TERRA.....	136
Armoire 2 portes VERCORS II.....	140
Armoire toute hauteur 1 porte HABITAT.....	150
Armoire toute hauteur 1 porte TERRA.....	135

B

Bac fleurs FIORI.....	117
Banc JADE.....	120
Banc en h tre massif MOLY.....	109
Banc en MDF m lamin MOLY.....	109
Banque d'accueil ONDINE.....	15
Banque d'accueil WELCOME.....	16
Banque haricot ONDINE.....	16
Biblioth que CUBIK.....	126
Biblioth que DANA SIGNATURE.....	145
Biblioth que M TIS.....	131
Biblioth que TERRA.....	136
Biblioth que VERCORS II.....	141
Bloc prise.....	157
Bridge KALYS.....	23
Bridge 4 pieds 505.....	102
Bridge 4 pieds CASSIS.....	102
Buffet ARCUS.....	110
Buffet DANA PREMIUM.....	112
Buffet DANA SIGNATURE.....	111
Buffet ELLA.....	113
Buffet SWING.....	114
Bureau CUBIK.....	127
Bureau DANA SIGNATURE.....	146
Bureau HABITAT.....	152
Bureau M TIS.....	131
Bureau TERRA.....	136
Bureau VERCORS II.....	141

C

Cabine Meeting FIZZ BOX.....	61
Cabine Wagon FIZZ BOX.....	60
Caisson mobile.....	17
Canap KALYS.....	23
Casier HABITAT.....	151
Casier avec porte HABITAT.....	152
Casier sous l'assise WEB 950.....	49
Casiers non visitables m tal.....	63
Casiers visitables m tal.....	63
Chaise 4 pieds 100.....	51
Chaise 4 pieds ANDR.....	100
Chaise 4 pieds B100.....	51

Chaise 4 pieds DINO-K.....	58
Chaise 4 pieds EXCEL.....	50
Chaise 4 pieds HAVA.....	49;100
Chaise 4 pieds IXIA.....	52
Chaise 4 pieds IXIA PREMIUM.....	53
Chaise 4 pieds JENNY.....	100
Chaise 4 pieds KLIK.....	50;102
Chaise 4 pieds LOVE.....	101
Chaise 4 pieds MATHILDE.....	101
Chaise 4 pieds NINA.....	54
Chaise 4 pieds NINA PREMIUM.....	55
Chaise 4 pieds ROBOT.....	100
Chaise 4 pieds SMIL-P.....	50
Chaise 4 pieds TR VISE.....	58
Chaise 4 pieds VACANCES.....	101
Chaise 4 pieds accrochable PETRA N540.....	58
Chaise accrochable WEB 950.....	49
Chaise accrochable 4 pieds NINA.....	56
Chaise accrochable 4 pieds NINA PREMIUM.....	57
Chaise accrochable 4 pieds PETRA N540.....	58
Chaise AST LODIE.....	104
Chaise AST GALLA.....	107
Chaise AST GALLA PREMIUM.....	107
Chaise AST HAVA.....	108
Chaise AST H LIA.....	104
Chaise AST SOFIA.....	105
Chaise AST SOFIA PREMIUM.....	105
Chaise AST TEMPO.....	104
Chaise avec placet d'assise IXIA.....	52
Chaise double AST VA.....	106
Chaise double AST VA PREMIUM.....	106
Chaise double AST VY.....	108
Chaise et bridge 4 pieds 260.....	99
Chaise et bridge 4 pieds 280.....	99
Chaise et bridge 4 pieds 550.....	99
Chaise et bridge 4 pieds 590.....	100
Chaise et bridge 4 pieds MARTY.....	101
Chaise et bridge 4 pieds M ROU.....	101
Chaise et bridge 4 pieds POLKA.....	102
Chaise et bridge AST ELSA.....	103
Chaise et bridge AST POLKA.....	109
Chaise et bridge AST R250.....	103
Chaise HR AST H LIA.....	104
Chaise pliante PLICHAISE.....	59
Chaise pliante TOURAINE.....	119
Chargeur induction.....	157
Chariot pour chaises.....	65;64
Chariot pour chaises PETRA N540.....	64
Chariot pour chaises PLICHAISE & TOURAINE.....	64
Chariot pour chaises WEB 950.....	64
Chariot pour tables QUATRO.....	65
Chariot pour tables.....	65
Chauffeuse & fauteuil 590.....	21
Chauffeuse & fauteuil 820.....	21
Chauffeuse modulable Z PHIR.....	25
Chauffeuse, banquette & pouf MENDI.....	24
Chevet CUBIK.....	125
Chevet DANA SIGNATURE.....	143
Chevet HABITAT.....	149
Chevet M TIS.....	130
Chevet TERRA.....	135
Chevet VERCORS II.....	140

Chevet frigo DANA SIGNATURE.....	143
Chevet haut DANA SIGNATURE.....	144
Chevet sur socle HABITAT.....	150
Chiffonier DANA SIGNATURE.....	144
Claustra.....	115
Claustra DELTAS.....	115
Claustra ELLA.....	115
CLAUSTRA TOILE.....	117
Claustra MOKA.....	117
Claustra acoustique ELLA.....	116
Cloison acoustique MUTE.....	62
Claustra acoustique PANACOUSTIK.....	116
Commode CUBIK.....	125
Commode DANA SIGNATURE.....	144
Commode M TIS.....	130
Commode TERRA.....	135
Commode VERCORS II.....	140
Cosy pour lit.....	156

D

Diable pour chaises.....	65
--------------------------	----

E

Espacement de rang es 100&B100.....	51
Espacement de rang es EXCEL.....	50
Espacement de rang es NINA.....	57
Espacement de rang es PETRA.....	58
Espacement de rang es WEB 950.....	49
Système d'accrochage PLICHAISE.....	59
Espacement de rang es TOURAINE.....	119
tag re d'angle HABITAT.....	151
tag re murale CUBIK.....	126
tag re murale DANA SIGNATURE.....	145
tag re murale HABITAT.....	151
tag re murale M TIS.....	131
tag re murale TERRA.....	136
tag re murale VERCORS II.....	141

F

Fauteuil TID'JOU.....	121
Fauteuil & banquette 505.....	22
Fauteuil & banquette ARCA FIRST.....	21
Fauteuil & banquette ARGO.....	21
Fauteuil & banquette BERMUDES.....	22
Fauteuil & banquette CAMELOT.....	22
Fauteuil & banquette LOLITA.....	22
Fauteuil & banquette MAMBO.....	22
Fauteuil et banquette KARLA.....	26
Fauteuil, banquette et pouf KARLA.....	121

G

Gamme CUBIK.....	124
Gamme DANA SIGNATURE.....	142
Gamme HABITAT.....	147
Gamme M TIS.....	128
Gamme TERRA.....	133
Gamme VERCORS II.....	137

L

Lit CUBIK.....	125
----------------	-----

INDEX

Lit DANA SIGNATURE.....	143
Lit HABITAT.....	148
Lit M TIS.....	129
Lit M TIS-C.....	132
Lit TERRA.....	134
Lit VERCORS II.....	138
Lit avec panneau VERCORS II.....	138
Lit cosy HABITAT.....	149
Lit gigogne.....	156
Lit mezzanine VERCORS II.....	139
Lit superpos M TIS.....	129
Lit superpos TERRA.....	134
Lit superpos VERCORS II.....	139
Lot de 4 chaises ARC EN CIEL.....	119
Lot de 4 chaises DROP.....	120
Lot de 4 chaises LOVE.....	120
Lot de 4 chaises MARGOT POP.....	121
Lot de 4 chaises et bridges FIORELLINA.....	120
Lot de 4 chaises et briges JADE.....	120

M

Mange-debout BENCH.....	94
Mange-debout BEST 3800.....	94
Mange-debout CAR LIE.....	92;93
Mange-debout LYRA.....	93
Mange-debout MENORCA.....	96
Mange-debout d gagement lat ral ELLA.....	95
Mange-debout pi tement central ELLA.....	95
Matelas GRENADINES.....	154
Matelas SATIN.....	154
Matelas anti-punaise BALI.....	155
Matelas ressorts.....	155
Meuble HENRI.....	28;157
Meuble multim dia.....	157
Meuble TV.....	157
Meuble TV mobile.....	157

P

Panneau treillis multiusage.....	66
Pinces clip.....	66
Placet d'assise KARLA.....	26;121
Plan d'accueil PMR ONDINE.....	16
Plan de r ception ONDINE.....	16
Porte valise DANA SIGNATURE.....	145
Porte-document pour grille.....	66
Pouf ORIGINAL.....	25;121
Pouf KARLA.....	26
Pouf NAYA.....	25
Pouf modulable MUFFY PAD.....	25
Pouf, fauteuil & banquette CASSIS.....	23

R

Rallonge d'angle pour table pliante HOURAL.....	43
Rallonge d'angle pour table pliante PLUME.....	44
Rallonge d'angle pour table pliante VOLGA.....	46
Rallonge pour table pliante HOURAL.....	42

S

Si ge HR FLASH C.....	17
Si ge HR HAVA.....	17

Si ge HR STAR.....	17
Si ge HR TOOL.....	17
Si ge poutre 440.....	19
Si ge poutre SMIL3P.....	20
Si ge poutre WAIT.....	19
Sommier sur pieds TROPIC.....	155
Support treillis 3 fonctions.....	66
Syst me d'accrochage HOURAL.....	43

T

Table DANA SIGNATURE.....	146
Table 4 pieds BENCH.....	71
Table 4 pieds CAMBI.....	118
Table 4 pieds CARR A.....	72
Table 4 pieds CAR LIE.....	31,33-32-34-70-68;69
Table 4 pieds ELLA.....	71
Table 4 pieds MATHILDA.....	74
Table 4 pieds MATHILDE.....	73
Table basse 960.....	27
Table basse AUBADE II.....	28
Table basse CAPELLA.....	28
Table basse ENEKA02.....	28
Table basse KARLA.....	118
Table basse MENORCA.....	27
Table basse avec bac KARLA.....	28
Table mi-hauteur MENORCA.....	27
Table pliante ARC EN CIEL.....	118
Table pliante HOURAL.....	40,39;41
Table pliante KATE.....	46;118
Table pliante PLUME.....	44
Table pliante QUATRO.....	46
Table pliante VOLGA.....	45
Table rabattable DARWIN.....	118
Table rabattable et accrochable MOVE.....	48
Table rabattable HR CLIPSE.....	47
Table tr fle MANO.....	84
Table tr fle HR MANO.....	91
Table d gagement lat ral BANDANA.....	35,36-37-75-76;77
Table d gagement lat ral CAPELLA.....	79
Table d gagement lat ral SARA.....	79;78
Table hauteur r glable BANDANA.....	88;87
Table hauteur r glable MANO.....	89
Table hauteur r glable mobile MANO.....	90
Table pi tement central BANDANA.....	38;80
Table pi tement central CAPELLA.....	86
Table pi tement central MANO.....	83
Table pi tement central MENORCA.....	85;86
Table pi tement central SARA.....	81;82
Table pi tement central mobile MANO.....	84
Tablette MENDI.....	24
Tablette pour si ge poutre 440.....	19
Tablette snack pour lit cosy HABITAT.....	153
Tablette critoire 100&B100.....	51
Tablette critoire EXCEL.....	50
Tablette critoire NINA.....	57
Tablette critoire PLICHAISE.....	59
Tablette critoire WEB 950.....	49
Tabouret ANDR.....	97
Tabouret PURE LOOP MINI.....	98
Tabouret 4 pieds ALTY.....	98

Tabouret 4 pieds BEST.....	97
Tabouret 4 pieds KLIK.....	98
Tabouret 4 pieds MATHILDE.....	98
Tabouret 4 pieds ZONING.....	98
Tabouret AST ALTY.....	97
Tiroir sous lit.....	156
T te de lit.....	156

V

Vestiaire industrie propre.....	63
Vestiaire industrie salissante.....	63
Vestiaire mobile.....	62
Vestiaire penderie BIP BOP.....	62
Vitrine d'int rieur.....	66

1- Garanties

Nous vous garantissons nos articles structures métalliques (exceptés les dispositifs métalliques) pour une durée de 5 ans.

Les soudures sont garanties à vie, à compter de la date d'installation.

Sont exclues de la garantie toutes les dégradations qui seraient dues à :

- Des dégradations volontaires, maltraitance ou vandalisme
- Un défaut d'entretien régulier du mobilier ou de surveillance
- Un non respect des consignes d'utilisation et de nettoyage
- Une utilisation contraire à l'usage auquel il est destiné
- Un remplacement ou une réparation non effectués par nos soins
- Des dommages causés par supériorité (inondations, incendie,...)

Le assort des coloris est garanti 2 ans. Il dépend des collections mises régulièrement à jour par les fournisseurs de tissu, de peinture et de panneaux.

2- A votre service avant la vente

Notre service commercial est à votre écoute pour répondre toutes les questions techniques ou réglementaires que vous vous posez et pour vous proposer les solutions adaptées à votre projet.

Nous vous donnons rendez-vous sur www.mobidecor.com pour retrouver l'ensemble de nos produits, photos, descriptifs techniques et contacts commerciaux.

3- Après la vente

Notre service qualité /SAV assure une assistance technique pendant toute la durée de vie de vos produits.

Si vous nous signalez une détérioration, nous établissons une demande de prise en charge dans les plus brefs délais. Elle est traitée par notre service qualité /SAV, qui met en place les actions nécessaires à la remise en état ou au remplacement des articles concernés.

Au-delà de la garantie, votre responsable commercial établit avec vous un diagnostic et vous fait parvenir le devis correspondant.

4- Coloris des matériaux

Les coloris des différents matériaux doivent être sélectionnés sur les nuanciers MOBIDECOR en vigueur. Nous consulter pour l'étude de prix si sélection hors nuancier.

5- Conditions générales d'installation

Nous réalisons une étude chiffrée sur demande en fonction de la destination, de l'accès, de la structure du site et du type d'équipement.

6-Valdélia

Suite aux travaux du Grenelle 2 de l'environnement, il a été décidé de mettre en place des mesures concernant la reprise du mobilier en fin de vie. Celles-ci se traduisent par l'instauration d'une co-contribution ajoutée au prix de vente.

Le versement de la co-contribution vous donne droit de confier gratuitement Valdélia la collecte du mobilier en fin de vie sous conditions de poids et de volumes. Valdélia met à disposition des bennes spécialisées livrées aux pieds des bâtiments et se charge de l'enlèvement de ces bennes, de l'acheminement sur site de recyclage et du traitement de ces rebus. Dans le cas de petits volumes, inférieur à 20 m³ ou 3 tonnes, les articles devront être déposés dans les points de collecte. MOBIDECOR peut se charger de l'enlèvement du mobilier en fin de vie jusqu'à la benne ou le centre de collecte.

La co-contribution permet Valdélia de financer :

- La collecte et le tri pour une réutilisation éventuelle
- Le transport entre les différents sites
- Le traitement pour un recyclage des matériaux et/ou des composants
- Les coûts de communication et de recherche et développement.

Cette co-contribution est applicable sur tous nos devis, exprimée en prix net, sans remise quelconque et soumise TVA.

Barème co-contribution 2024 ci-dessous :

Familles Valdélia	Assise	Rangement	Plan de pose	Autres
Supérieur 50% autres aucun matériaux majoritaire	0,17	0,17	0,16	0,21
Supérieur 50% plastiques	0,16	0,16	0,15	0,19
Supérieur 50% bois	0,15	0,15	0,14	0,18
Supérieur 50% mixte	0,14	0,13	0,13	0,14
Supérieur 95% mixte*	0,05	0,04	0,04	0,05

* Ce barème supérieur 95% mixte s'applique exclusivement aux unités fonctionnelles et non aux composants.

1. PRINCIPES GÉNÉRAUX – DOMAINE D'APPLICATION – ACCEPTATION

1.1. Les présentes Conditions Générales de Vente et de Prestations Associées (ci-après les « Conditions ») ont vocation à régir toutes ventes de produits et toutes prestations de services associées à ces ventes réalisées par le MOBIDÉCOR (ci-après « MOBIDÉCOR ») à destination de la France ou de l'Etranger. Il est précisé que les ventes et prestations assurées par MOBIDÉCOR sont exclusivement réservées aux personnes morales - de droit public ou de droit privé - et aux professionnels agissant dans le cadre des besoins de leur activité professionnelle. MOBIDÉCOR ne réalise ni vente ni prestation associée au profit de consommateurs.

1.2. Toute commande passée à MOBIDÉCOR emporte l'adhésion sans réserve de l'acheteur (ou-après alternativement désigné sous le vocable « Acheteur » ou « Client ») à l'entière intégralité des présentes Conditions générales et à l'application de ces conditions d'achat - hormis en cas d'accord écrit préalable de MOBIDÉCOR - ainsi que conformément sa renonciation expresse et définitive à l'intégralité de ses conditions d'achat, de facturation et de paiement ainsi qu'à toute documentation contradictoire, les Conditions prévalant sur toute documentation ou condition du Client. En conséquence, sauf accord écrit préalable de MOBIDÉCOR, aucune condition particulière de l'acheteur ne pourra lui être opposée quel que soit le moment auquel elle aura pu être portée à sa connaissance. L'acheteur reconnait avoir conscience, par son simple achat, d'accepter l'intégralité des présentes Conditions et renonce de ce fait, à se prévaloir de tout document contradictoire et notamment de sa propre documentation ainsi qu'il l'est dit ci-dessus.

1.3. L'attention du Client est spécialement attirée sur le fait que l'acceptation des Conditions vaut pour la commande passée ainsi que pour toutes commandes ou prestations ultérieures, tant qu'il n'est pas porté à sa connaissance par MOBIDÉCOR de nouvelles conditions générales de vente applicables.

1.4. Une tolérance relative à l'application de l'une quelconque des Conditions ne pourra jamais, quelle qu'il soit en être la durée ou la fréquence, être considérée comme une modification ou suppression de ces clauses et conditions.

2. COMMANDES

2.1. L'acte de passation de commande est constitué par l'envoi à MOBIDÉCOR d'un bon de commande ou d'un devis signé par le Client ou la génération par ce dernier d'un formulaire de passation de commande sur le biais du site internet de MOBIDÉCOR (www.mobidecor.com). Le Client est engagé, dès qu'il commande, s'agissant des commandes passées par le biais du site internet de MOBIDÉCOR, par tous les ordres ayant nécessité l'usage de son identifiant et de son mot de passe.

2.2. MOBIDÉCOR ne se trouve toutefois engagé qu'à l'égard des commandes qu'elle confirme formellement accepter par l'envoi au Client - par retour de courriel, télécopie ou courrier postal - d'un ACCUSE DE RECEPTION DE COMMANDE (ci-après « A.R.C. »). A l'effet de faciliter leur communication, le Client s'engage à communiquer à MOBIDÉCOR au plus tard lors de la passation de la commande, une adresse électronique (courriel) à laquelle pourra être expédié l'A.R.C. ainsi que toute demande de précisions en lien avec la commande passée. Cette adresse électronique pourra être valablement utilisée par MOBIDÉCOR pour toute communication en lien avec la commande ainsi que pour toutes commandes ou prestations ultérieures, tant qu'il ne s'est pas porté à sa connaissance par le Client, au sein d'un bon de commande ou devis signé, la nouvelle adresse électronique de destination pouvant être utilisée.

2.3. L'envoi par MOBIDÉCOR de l'ARC rend définitif le contrat la liaison, le Client, MOBIDÉCOR dispose toutefois du droit de suspendre partiellement ou complètement l'exécution de la commande jusqu'au complet règlement entre ses mains, par le Client, de l'acompte mentionné aux termes de devis ou du bon de commande signé, tel que repris par l'ARC, ainsi que de toute somme due au titre de ladite commande ou d'une commande autre passée par l'acheteur.

2.4. Il appartient au Client de vérifier la régularité des informations contenues par l'ARC, notamment concernant les adresses de facturation et de livraison. MOBIDÉCOR ne pourra aucunement être tenue responsable des erreurs qui ne lui auront pas été immédiatement signalées par le Client au moyen d'un écrit adressé par un procédé technique permettant la confirmation de sa bonne réception par son destinataire.

2.5. La validation de la commande vaut acceptation de l'envoi de factures par voie dématérialisée (e-mail, Chorus pro). Le Client s'engage à communiquer une adresse e-mail de facturation valable afin que MOBIDÉCOR et/ou ses prestataires informatiques de dématérialisation d'envoi de factures puissent communiquer ledites factures. L'envoi de facture par voie dématérialisée vaut date à laquelle commence à courir l'échéance de mise en règlement de la facture.

2.6. Sauf désaccord expresse écrite contraire de MOBIDÉCOR, tout ajout à une commande déjà passée et enregistrée auprès de son service commercial sera considéré comme une nouvelle commande et non comme un supplément à la commande initiale, notamment en termes de délais de livraison.

2.7. A compter de l'envoi de l'ARC au Client, plus aucune modification ne peut être apportée à la commande passée - qu'elle que soit la modification envisagée ou son étendue (référé d'un ou plusieurs produits, quantité, coloris, options, etc.) - sans l'accord expresse écrit de MOBIDÉCOR.

2.8. Les commandes de produits proposés par lots ne seront acceptées par MOBIDÉCOR que sous réserve de la sollicitation par le Client d'une quantité de pièces correspondant à un multiple du nombre d'articles composant le lot (par exemple pour un lot de 4 pièces, une commande de 8-12-16 pièces... mais pas de 6, 10 et 11 pièces).

2.9. Commandes spéciales : MOBIDÉCOR est susceptible d'accepter une commande sur des produits non référencés au sein de sa documentation commerciale (ci-après « articles désignés sous le vocable « Commande Spéciale »). Toutefois, comme tout de leurs spécificités, les articles/marchandises issus d'une Commande Spéciale ne sont ni échangeables ni remboursables par MOBIDÉCOR.

2.10. L'annulation par l'acheteur d'une commande postérieurement à l'envoi de l'ARC rend le Client immédiatement et automatiquement redevable à l'égard de MOBIDÉCOR, à titre d'indemnité d'annulation, d'une somme égale au montant total hors taxe de la commande annulée.

2.11. MOBIDÉCOR se réserve la faculté d'annuler les commandes passées auprès d'elle et de se dégager de tout engagement ainsi que de toute responsabilité en cas d'événements graves, tels que black-out, grèves totales ou partielles, chez ses fournisseurs, épidémies, incendies, bris de machines, pénuries de matières premières, inondations, interruption dans les transports, etc, ainsi que, plus généralement, dans les cas de force majeure ou de cas fortuits, tels que définis par la loi ou la jurisprudence.

3. PRODUITS ET PRESTATIONS ASSOCIÉES

3.1. Les produits et services proposés à la vente par MOBIDÉCOR sont ceux figurant dans son catalogue (sous format papier ou électronique), sur son site internet ou au sein de sa documentation commerciale (prospectus, imprimés publicitaires, etc.). Il est précisé que ces documents ou supports, à visée purement indicative, ne présentent aucun caractère de engagement concernant la responsabilité de MOBIDÉCOR en ce qui concerne les descriptions, dimensions, prix, caractéristiques et renseignements qui y sont mentionnés.

3.2. MOBIDÉCOR se réserve ainsi le droit, sans préavis :

- de modifier ses gammes de produits et à ce titre de supprimer certains de ses modèles, de ses références, de ses coloris, des options proposées, etc.
- d'adapter toutes modifications jugées nécessaires au prix ainsi qu'aux caractéristiques techniques (dimensions, poids, etc.), L'normatives ou esthétiques de ses articles.
- de modifier toutes représentations graphiques, illustrations et autres présentés dans ses différents supports.

3.3. Les offres de produits ou services proposés par MOBIDÉCOR sont soumises à sa réserve de disponibilité. MOBIDÉCOR se réserve en conséquence la faculté, même après transmission de l'ARC, de remplacer un ou plusieurs produits visés/à son sein de la commande passée par un ou plusieurs produits présentant des caractéristiques essentielles identiques.

3.4. En complément des produits qu'elle commerciale, MOBIDÉCOR peut également proposer des prestations associées (ci-après les « Prestations Associées »), telles que notamment l'installation et la maintenance des produits, dont la liste peut être à tout moment modifiée par MOBIDÉCOR, sans préavis, les modifications apportées pouvant concerner leur teneur ou leur étendue.

3.5. La nature, l'étendue et le contenu précis d'exécution des Prestations Associées retenues sont définies par écrit entre le Client et MOBIDÉCOR au moment de la commande des produits ou ultérieurement, selon les besoins. Il incombe au Client, quelles que soient les conditions d'exécution définies par les Parties, non seulement de s'assurer de l'adaptation de ses locaux/ des emplacements assignés à la réalisation desdites prestations mais également de veiller à la bonne préparation de ces derniers pour la date d'intervention. L'indépendance des locaux/emplacements assignés de même que leur absence de préparation au nécessitent d'intervention entraînera, au choix de MOBIDÉCOR, la non-exécution de la prestation convenue, aux torts du Client - son prix restant néanmoins dû par le Client - ou au majoration du prix de la prestation selon un devis complémentaire. Si pour des causes extérieures et indépendantes à la volonté de MOBIDÉCOR plusieurs interventions se révèlent nécessaires, celles-ci feront l'objet d'un devis complémentaire après information du Client.

3.6. Conformément aux articles R 345-15 et suivants du code de l'environnement, MOBIDÉCOR a mis en place un système d'enlèvement et de traitement des déchets issus des équipements électriques et électroniques professionnels mis sur le marché après le 13 août 2005, lorsque le client a opté pour des équipements électriques et électroniques professionnels mis sur le marché avant le 13 août 2005, lorsque MOBIDÉCOR remplace ceux-ci par des équipements équivalents ou assure la même fonction. Dans ce cadre, MOBIDÉCOR procédera à la reprise de ces DEEE sur le lieu d'utilisation, à partir d'un point de regroupement accessible avec un véhicule équipé de moyens de manutention adaptés, à compter de l'heure de livraison.

4. LIVRAISONS - DÉLAIS DE LIVRAISON

4.1. Les délais de livraison mentionnés sur le Client émis ont un caractère purement indicatif, les possibilités d'approvisionnement et de transport ne pouvant être précisément connues par MOBIDÉCOR au moment de l'acceptation de la commande. MOBIDÉCOR met tout en œuvre pour assurer une livraison dans les délais ainsi estimés. Toutefois, le non-respect de ces délais ne peut aucunement engager la responsabilité de MOBIDÉCOR, ni constituer un motif d'annulation des commandes passées ou de retenue de prix, ni ouvrir droit au profit du Client à de quelconques dommages et intérêts, pénalités, réduction de prix, etc.

4.2. En tout état de cause, la livraison sera effectuée dans un délai raisonnable par rapport à la date estimatif annoncée si le Client ne s'est pas dûment acquitté de l'ensemble de ses obligations à l'égard de MOBIDÉCOR, notamment en termes de règlement de l'ARC et de factures passées/à échaéer.

4.3. Compte tenu des nécessités techniques inhérentes à la préparation de l'expédition des commandes à leur transport, le Client est tenu, s'il souhaite retarder la livraison de sa commande, d'en informer MOBIDÉCOR par une lettre recommandée émise avec demande d'avis de réception devant lui être présentée dans le délai ci-dessous :

- Pour le mobilier et dispositifs mécaniques : au moins 10 (dix) jours ouvrables avant la date d'expédition initialement annoncée.
- Pour les accessoires : au moins 5 (cinq) jours ouvrables avant la date d'expédition initialement annoncée.

Le non-respect de ce délai ouvrirait la possibilité à MOBIDÉCOR de fournir le solde de la commande à la date de livraison initialement annoncée à charge pour le Client d'en réaliser la réception au sein des ateliers de MOBIDÉCOR. Si la durée du stockage au sein des locaux de MOBIDÉCOR des produits concernés devait excéder 15 (quinze) jours, il sera facturé par celui-ci des frais de magasinage - selon le tarif en vigueur à la date concernée - la conservation des marchandises étant réalisée aux risques et périls du Client.

4.4. MOBIDÉCOR se réserve expressément la possibilité de procéder, à sa discrétion, à des livraisons globales ou partielles des commandes en fonction notamment de ses contraintes organisationnelles et de celles de ses fournisseurs.

5. TRANSPORT - TRANSFERT DE RISQUE

5.1. Quelle que soit la destination des marchandises et les modalités de livraison convenues, le transfert des risques et de la responsabilité des articles vendus s'opère au profit du Client au moment de leur mise à disposition du premier transporteur /transitaire ou de l'acheteur, s'il en prend livraison lui-même, que la mise à disposition intervienne au sein des magasins ou locaux de MOBIDÉCOR ou au sein des locaux des fournisseurs de MOBIDÉCOR.

5.2. Le transport, le voyage et la livraison des marchandises au lieu qu'il indique sont réalisées aux risques et périls et sous la responsabilité exclusive du Client. Il lui incombe, le cas échéant, d'exercer son recours contre le transporteur qui est responsable de toutes les avaries pouvant être subies par les marchandises au cours du transport.

5.3. En tout état de cause, le Client est tenu de vérifier, sous sa propre responsabilité en présence du livreur/transporteur, la conformité quantitative et qualitative de la marchandise dès sa réception et ce, même en présence d'un emballage intact, notamment en contrôlant le nombre de colis et en déballant la marchandise pour en vérifier l'état. Il appartient au Client de formuler par un écrit à adresser au transporteur par lettre recommandée émise avec accusé réception dans le délai de trois jours ouvrables, conformément aux dispositions de l'article L133-3 du Code de Commerce, ses éventuelles réserves concernant tout produit manquant ou détérioré. Les réserves formulées, qui doivent être faites et précisées, doivent également être portées sur le récépissé de livraison rendu au transporteur. Le Client est avisé de ce que l'adjonction systématique de photographies datées des marchandises ou emballages endommagés permettra une meilleure appréhension de l'avarie survenue pendant le transport. Une copie des réserves formulées et des pièces communiquées à leur soutien devra être parallèlement transmise par le Client à MOBIDÉCOR, dans le même délai, par lettre recommandée émise avec accusé réception. A tous fins utiles, il est rappelé que la jurisprudence dénie toute valeur juridique à la mention « MARCHANDISES REÇUES SOUS RÉSERVE DE DÉBALLAGE », laquelle ne permet donc pas au Client de sauvegarder ses droits éventuels en cas d'avarie ou de dégradation des articles (les éventuels visés de fabrication restent couverts par la garantie selon les modalités définies par les Conditions).

5.4. A défaut de transmission par le Client au transporteur et à MOBIDÉCOR de réserves claires et précises dans le délai de 3 jours ouvrables susvisés, les produits seront réputés livrés en partant écrit et acceptés.

5.5. Les marchandises sont expédiées au lieu indiqué par le Client, tel que celui-ci est repris sur l'ARC, et livrées exclusivement au niveau du sol, sauf accord écrit dérogatoire de MOBIDÉCOR. L'attention du Client est expressément attirée sur le fait que le lieu de livraison qu'il indique doit impérativement être accessible par tout type de véhicule et spécialement par un camion semi-rigide (les livraisons étant habituellement réalisées par ce type de véhicule). Faute pour lui d'avoir signalé à MOBIDÉCOR lors de la passation de la commande la nécessité d'un type de véhicule adapté pour la réalisation du transport des marchandises, le Client supportera l'intégralité des frais de transfert et des frais d'approche de son établissement qui s'avèreront nécessaires.

5.6. En cas d'impossibilité pour le transporteur de procéder à la livraison des marchandises pour une raison ne relevant pas de la responsabilité de MOBIDÉCOR (adresse de livraison erronée, horaires de livraison spécifiques, refus des marchandises, etc.) et de nécessité d'organiser une nouvelle livraison par le transporteur, le Client sera automatiquement redevable à l'égard de MOBIDÉCOR des frais supplémentaires ainsi qu'un répercussion des frais supplémentaires de gestion engendrés, d'un forfait de souffrance d'un montant de 75 euros HT.

6. PRIX

6.1. Le prix des marchandises commandées est le prix figurant au tarif de MOBIDÉCOR en vigueur à la date de la passation de la commande, tel qu'il est confirmé au sein de l'ARC, et entendant hors droits et taxes de toutes natures et franco d'emballage (franco d'emballage pour la France métropolitaine uniquement, l'expédition hors France métropolitaine pouvant générer des frais d'emballage spécifiques). Les prix indiqués sur le site internet sont garantis pour la durée de mise en ligne et dans la limite des stocks disponibles.

6.2. En cas de circonstances économiques défavorables telles que l'augmentation du coût des matières premières, etc.), MOBIDÉCOR se réserve le droit de réviser ses tarifs, sans délai. Le Client en sera préalablement informé, au moment de la commande, et de la tenir modifié sera confirmé au Client par MOBIDÉCOR au travers de l'ARC émis.

6.3. Au prix hors taxe visé s'ajoutent :

- La TVA au taux en vigueur au jour de la livraison ;
- Les frais de douane ;
- Toutes les charges fiscales et légales afférentes aux marchandises objet de la vente et ayant cours au jour de la livraison.

Pour les articles dits « multi-vente » destinés à être livrés en France, il y a lieu d'appliquer, conformément aux dispositions de l'article L541-10-6 du Code de l'Environnement relatif à la responsabilité et la gestion des déchets d'emballage (le mentionné au sein du catalogue et sur le site internet www.mobidecor.com). Il est précisé que cette « éco-participation » n'est pas applicable aux commandes livrées hors de France (son montant ne doit par conséquent pas être intégré lors de la passation de la commande).

6.4. Le tarif communiqué ne comprend ni les frais de transport/livraison, de déchargement et de déballage, ni les frais de manutention, d'installation ou de mise en place sur le site du Client. Les frais relatifs à la charge de l'acheteur. Un devis pour couvrir ce type de prestations - qui constituent des Prestations Associées - peut être sollicité auprès de MOBIDÉCOR.

6.5. Les frais de livraison applicables aux commandes expédiées en France métropolitaine diffèrent selon le type et le montant des commandes. Leur montant est déterminé selon le barème ci-dessous.

7. CONDITIONS DE PASSATION DE COMMANDE

Participation forfaitaire pour la France continentale (Europe et Outre-Mer, nous consulter)

Jusqu'à 150€

Entre 150 et 300€

Entre 300 et 700€

Entre 700 et 1200€

Supérieur à 2 000 €

15€

30€

55€

80€

France

MOBIDÉCOR se réserve le droit de modifier sans préavis les frais de transport susvisés ainsi que ses modalités de distinction. Les marchandises voyagent toujours aux risques et périls du destinataire qui doit faire toutes réserves à l'arrivée, s'il y a lieu, après du transporteur et nous informer par lettre recommandée dans les 48 heures. Les délais de livraison sont donnés à titre indicatif.

7. CONDITIONS DE PASSATION

7.1. MARCHÉS PUBLICS : Un acompte d'un montant de 30% du montant TTC de la commande pourra être exigé par MOBIDÉCOR lors de la passation de la commande. Conformément aux dispositions de la loi n° 2013-100 du 28 janvier 2013, l'Etat, ses établissements publics et les Collectivités territoriales et établissements publics locaux sont tenus de procéder au règlement des factures dans les 30 jours de leur réception. Pour les pouvoirs adjudicataires ne relevant pas de l'une des catégories susvisées, les règlements devront être réalisés dans les 45 jours de la réception de la facture. Le délai de 45 jours devra à compter de l'envoi de la facture par voie dématérialisée ou la réception de la facture par voie postale. En tout état de cause, les pouvoirs adjudicataires procéderont à leurs règlements par mandats administratifs. L'absence de paiement régulier des présentes Conditions générales entraîne l'application de la clause de comptoir du jour suivant l'expiration du délai de paiement d'intérêts moratoires égaux au taux d'intérêt appliqué par la Banque centrale européenne à ses opérations principales de refinancement les plus récentes, en vigueur au premier jour du semestre de l'année civile au cours duquel les intérêts moratoires ont commencé à courir, majorés de 8 points de pourcentage. Il sera au demeurant dû à MOBIDÉCOR une indemnité forfaitaire pour frais de recouvrement d'un montant de 40 euros, sans préjudice pour MOBIDÉCOR du droit de solliciter une indemnisation complémentaire et les frais de recouvrement qu'elle expose sont supérieurs au montant de l'indemnité forfaitaire susvisée. Les intérêts moratoires et l'indemnité forfaitaire devront être payés à MOBIDÉCOR dans les 45 jours suivant la mise en paiement du principal. Le dépassement de ce délai de 45 jours donnera lieu au versement d'intérêts au taux de l'intérêt légal.

7.2. Pour les commandes passées par le biais du site internet de MOBIDÉCOR, l'acheteur s'engage à effectuer le règlement de la facture par voie dématérialisée (e-mail, Chorus pro) à l'adresse indiquée sur l'ARC. MOBIDÉCOR se réserve le droit de subordonner l'acceptation et l'enregistrement de toute commande au versement d'un acompte correspondant à 30% du montant TTC de ladite commande, porté à un montant supérieur en cas de refus de prise en charge par son assureur-crédit. Aucun escompte n'est accordé au Client pour paiements anticipés.

7.3. COMMANDES PASSÉES DEPUIS LE SITE INTERNET : Pour les commandes passées en ligne depuis le site internet de MOBIDÉCOR, le paiement sera réalisé par carte bancaire, par chèque émis à l'ordre de MOBIDÉCOR, par virement bancaire ou par mandat administratif. Il est précisé que les commandes passées depuis le site internet ne sont enregistrées par MOBIDÉCOR - sous réserve de leur acceptation - qu'à réception d'un règlement courant jour du montant total.

7.4. ADRESSE ET LIÈVRE DE RÈGLEMENT : sauf mention contraire apposée sur la facture, le règlement est impérativement à libeller et adresser à MOBIDÉCOR, 26 Avenue de Saint Marcelin - 87409 - 42160 BONSON.

7.5. En aucun cas les paiements dus à MOBIDÉCOR ne peuvent être suspendus ni faire l'objet d'une quelconque réduction ou compensation avec une créance alléguée ou effectivement détenue sur MOBIDÉCOR sans accord écrit préalable de celle-ci.

7.6. Dans l'hypothèse où l'expédition des marchandises se trouverait retardée du fait du Client, MOBIDÉCOR se réserve le droit de facturer d'un part la totalité de leur montant à la date de livraison initialement prévue après avoir invité l'acheteur à venir constater, s'il le desire, la disponibilité de la marchandise sur les quais d'expédition de MOBIDÉCOR et d'autre part des frais de magasinage (cf article 4-3).

7.7. Tout défaut ou retard de paiement, y compris partiel, de l'une quelconque des commandes entraine l'exigibilité immédiate des sommes dues par le Client - y compris si elles ont donné lieu à des traites - ainsi que des pénalités de retard à un taux annuel égal à 15%. Conformément à l'article L. 441-4 du code de Commerce, il sera de surcroît dû à MOBIDÉCOR une indemnité légitime forfaitaire pour frais de recouvrement de 40 euros TTC ainsi, au titre de clause pénale, sans préjudice des indemnités légitimes de retard de paiement - une indemnité forfaitaire et réductible fixée à 10% des sommes dues avec un montant minimal de 152 euros. MOBIDÉCOR disposera du droit de solliciter une indemnisation complémentaire en cas de retard de recouvrement qu'elle expose sont supérieurs au montant de l'indemnité forfaitaire susvisée. Les pénalités, indemnité et clause pénale dues au titre d'un retard ou défaut de paiement sont automatiquement et de plein droit acquises à MOBIDÉCOR sans formalité aucune ni mise en demeure préalable et sans préjudice de toute autre action que MOBIDÉCOR serait en droit de diligenter à l'encontre du Client. Le montant des pénalités sera imputé de plein droit sur toutes sommes dues par MOBIDÉCOR au Client, à quelque titre que ce soit.

7.8. Tout paiement partiel s'imputera d'abord sur la partie non privilégiée et la plus récente des dettes du Client, puis sur les sommes dont l'exigibilité est la plus ancienne. En cas de retard de paiement, MOBIDÉCOR pourra suspendre toutes les autres commandes en cours du Client sans préjudice de toute autre voie d'action.

7.9. Pour les commandes passées par le biais du site internet de MOBIDÉCOR, l'acheteur s'engage à effectuer le règlement de la facture par voie dématérialisée (e-mail, Chorus pro) à l'adresse indiquée sur l'ARC. MOBIDÉCOR se réserve en outre le droit, à tout moment, en fonction des risques encourus, de fixer au Client un plafond de découvert et d'exiger, selon sa préférence, le recouvrement des délais de paiement appliqués et/ou certains garanties complémentaires.

8. RESERVE DE PROPRIÉTÉ

8.1. Nonostante le transfert des risques au Client dès la remise des produits au premier transporteur, MOBIDÉCOR conserve l'entière propriété des marchandises livrées jusqu'au complet paiement de leur prix, en principal et accessoires, étant précisé que ne constitue pas « paiement », au sens des présentes Conditions, la remise d'un titre ou la signature d'un récépissé de livraison. Le crédit Client pourra justifier l'exigence par MOBIDÉCOR de garanties ou d'un règlement comptant ou par traite payable à vue avant l'exécution des commandes enregistrées. MOBIDÉCOR se réserve en outre le droit, à tout moment, en fonction des risques encourus, de fixer au Client un plafond de découvert et d'exiger, selon sa préférence, le recouvrement des délais de paiement appliqués et/ou certaines garanties complémentaires.

8.2. Le Client veillera à ce que l'identification des marchandises soit toujours possible, les marchandises en stock étant présumées être celles indiquées. Il s'oblige à maintenir les articles à la garde et à la conservation des matériels ainsi qu'à souscrire une police d'assurance destinée à couvrir tous dommages et risques liés à la détention des articles.

9. GARANTIE - RÉCLAMATION - RETOURS

9.1. Au-delà de la garantie des vices cachés prévue aux articles 1641 et suivants du Code civil, le mobilier fabriqué par MOBIDÉCOR bénéficie, sous réserve d'être utilisé dans des conditions normales et conformes à sa destination, d'une garantie conventionnelle d'une durée de 5 années courant à compter de sa date de livraison (les commandes livrées à l'export faisant l'objet d'une durée inférieure contractuellement fixée). Les soudures sont garanties 3 ans.

9.2. Pour les dispositifs médicaux, la durée de la garantie conventionnelle est inférieure à celle indiquée ci-dessus, à savoir :

- Les structures métaux-soudées et les moteurs électriques sont garantis 5 ans ;
- Les vices hydrauliques sont garantis 2 ans ;
- Les accessoires et batterie sont garantis 1 an.

9.3. Les durées de garantie courent à compter de la date de livraison des produits.

9.4. Sur le plan formel, la facture émise par MOBIDÉCOR tient lieu de bon de garantie pour les articles qui y sont énumérés.

9.5. La garantie conventionnelle assurée par MOBIDÉCOR couvre, au choix de cette dernière, (i) la réparation du produit concerné (en ce compris les pièces et le main d'œuvre) ou égard

à la nature du défaut constaté par ses services techniques ou (ii) le remplacement dudit produit par un produit présentant des fonctionnalités au moins équivalentes. Il est précisé que la garantie est expressément limitée aux réparations ou remplacements des seules pièces reconnues défectueuses par le service technique de MOBIDÉCOR conformément aux modalités prévues à l'article 9.6. Les réparations effectuées par MOBIDÉCOR ne sont pas couvertes par la garantie conventionnelle. MOBIDÉCOR ne sera tenue d'une aucune indemnisation, y compris pour dommages matériels ou indirects tels que notamment manquant à gagner, perte d'utilisation, de revenus, réclamation de tiers, au titre des défauts ou dysfonctionnements ayant donné lieu à l'application de la garantie. Sauf accord spécifique de MOBIDÉCOR, les frais d'emballage et de transport incombent au retour et/ou à la réception du produit soit à la charge exclusive du Client.

9.6. Les interventions diligentes par MOBIDÉCOR au titre de la mise en œuvre de sa garantie ne sauraient avoir pour effet de prolonger la durée de cette garantie. La garantie conventionnelle se trouve expressément exclue pour les défauts, dysfonctionnements ou détériorations provoqués par :

- une dégradation volontaire ;
- un accident extérieur (dégâts des eaux, incendie, etc.) ;
- un montage erroné par une personne extérieure à MOBIDÉCOR ;
- un entretien défectueux ;
- une utilisation anormale ;
- une négligence dans le stockage, l'utilisation ou l'entretien ;
- une transformation du matériel.

9.7. Les réclamations formulées s'agissant de produits situés hors du champ de la présente garantie ne seront pas prises en charge.

9.8. Toute demande d'intervention au titre de la garantie et toute réclamation en lien avec les produits doit être formulée par courriel, courrier ou télécopie adressé dans les délais impartis au service commercial de MOBIDÉCOR. Cette demande doit impérativement comporter le numéro d'ARC de la commande dont il est issu l'article concerné, ainsi que les coordonnées complètes de MOBIDÉCOR et du client concerné. Les réclamations constatées ainsi que les conditions de leur surveillance) et être accompagnées de photos et/ou vidéos (détails et défauts constatés). Aucune réclamation ou demande d'intervention formulée par téléphone ne sera prise en compte.

9.9. Les interventions de MOBIDÉCOR au titre de sa garantie ne pourront avoir lieu qu'après mise en sécurité, par le Client, des produits concernés (définition, sécurisation, désencombrement, etc.)

9.10. MOBIDÉCOR précise qu'elle n'accepte aucun retard à l'exception de ceux résultant de l'application de la garantie définie au présent article. 9.10. Pour les produits certifiés NF Environment, MOBIDÉCOR s'engage à fournir, durant 5 années à compter de la date d'arrêt de production des produits certifiés, les éléments fonctionnels d'origine ou des éléments remplissant des fonctions équivalentes, dans le respect de la sécurité de l'utilisateur.

10. RESPONSABILITÉ

Il est précisé que sauf dispositions légales impératives contraires :

MOBIDÉCOR ne pourra voir sa responsabilité engagée, au titre de la survenance d'un dommage provoqué par l'un des articles provenant d'une commande passée auprès d'elle, que si l'est démontré (ii) une responsabilité de la commission par celle-ci d'une faute et (iii) d'autre part que le préjudice allégué a pour cause exclusive ladite faute. MOBIDÉCOR ne pourra être tenue responsable à l'égard du Client d'un dommage indirect tel que, sans que cette liste soit limitative, préjudice ou trouble commercial, au sens de l'article 1709 du Code de Commerce, causé par le Client, à l'occasion de l'utilisation de la commande.

En toutes hypothèses, la responsabilité de MOBIDÉCOR à l'égard du Client ne pourra (ii) être recherchée au-delà d'un délai de 3 mois suivant la survenance du fait générateur de celle-ci ni (iii) excéder le montant total hors taxes réglé par le Client à MOBIDÉCOR au titre de la commande dont est issu l'article ou le dommage déclaré.

11. PROPRIÉTÉ INTELLECTUELLE ET INDUSTRIELLE

11.1. MOBIDÉCOR conserve la propriété intellectuelle de ses projets, plans et études, etc., ces documents ne pouvant être communiqués à des tiers ni exploités sans son consentement qui peut être exercé par MOBIDÉCOR en vertu de la propriété intellectuelle de ces documents. MOBIDÉCOR ne serait pas suivies d'une commande, MOBIDÉCOR se réserve le droit de facturer le coût de ces études selon son barème tarifaire en vigueur.

11.2. Les textes, photographies, représentations, illustrations, contenus et informations de quelque nature qu'ils soient figurant sur quelque support physique ou dématérialisé de MOBIDÉCOR (notamment documentation commerciale, catalogue, site internet, plans, etc.) sont protégés au titre de la législation relative à la propriété intellectuelle et à la propriété industrielle (droit d'auteur, droit des marques, droit des brevets et droit à l'image). Ils sont - sauf mention expresse contraire de celle-ci - en propriété pleine, entière et exclusive de MOBIDÉCOR. Toute reproduction totale ou partielle de ces documents ou de leurs données, illustrations, contenus, etc. à quelque fins qu'il soit sans l'accord écrit préalable de MOBIDÉCOR est en conséquence strictement interdite. Toute reproduction ou utilisation, en tout ou partie, de ceux-ci est constitutive de contrefaçon engageant la responsabilité civile ou pénale de son auteur.

11.3. Le Client autorise expressément MOBIDÉCOR à citer à titre de référence commerciale dans la presse ou des communications vis-à-vis de sa clientèle et des tiers. A cette fin, le Client consent expressément à MOBIDÉCOR le droit de reproduction et d'utiliser ses propres dénominations sociales/marques et logos pour les insérer sur tous supports de reproduction de son choix, quel que soit le canal de diffusion. Cette autorisation d'usage et de reproduction par MOBIDÉCOR de ses dénominations sociales/marques et logos est donnée par le Client exclusivement pour une citation à titre de référence commerciale, c'est à dire de promotion, vis-à-vis de la clientèle ou des tiers, de son établissement ou de ses produits, et ne peut être utilisée à des fins de concurrence ou de dénigrement de son établissement ou de ses produits.

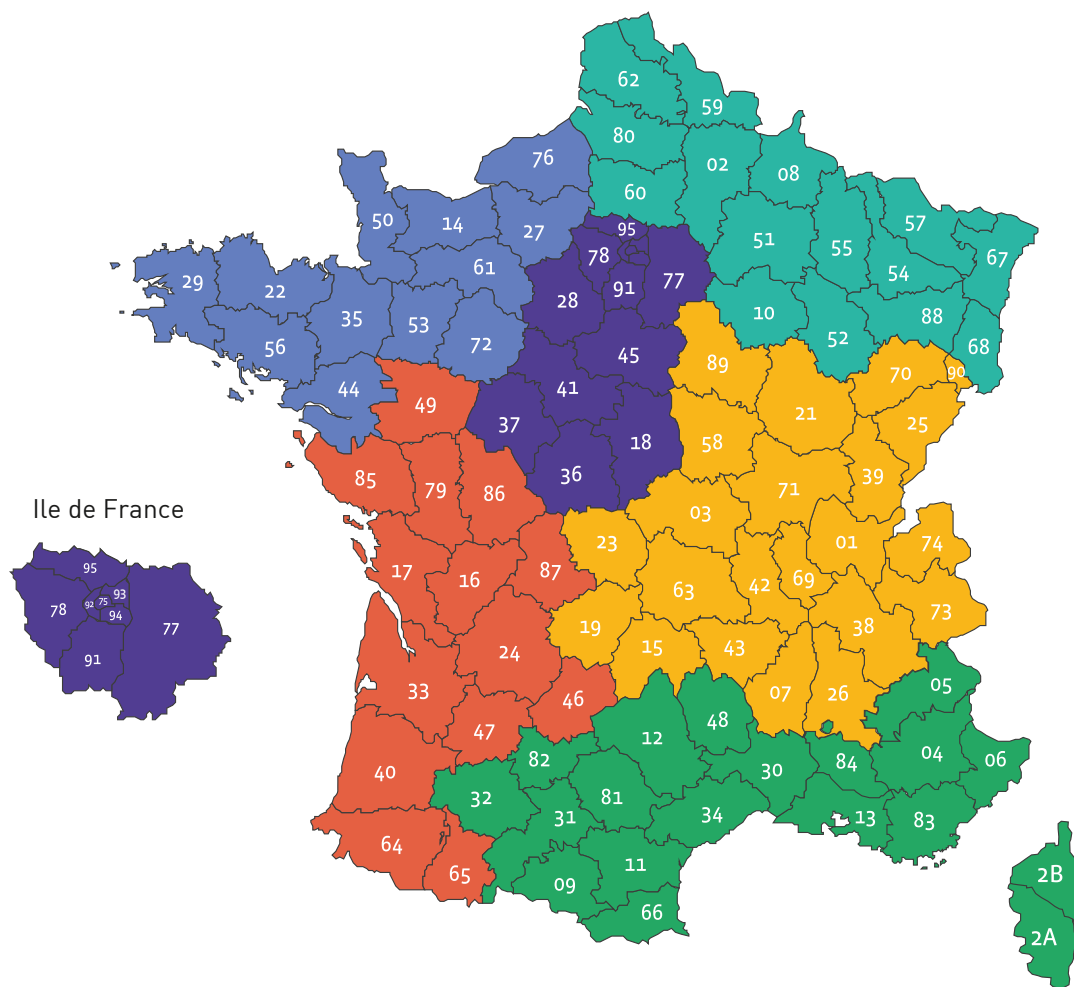
11.4. Les visiteurs des sites internet MOBIDÉCOR disposent de la faculté de paramétrer leur navigateur Internet pour désactiver les cookies. Il leur appartient pour cela de se reporter aux guides d'utilisation de leur navigateur. Il est toutefois précisé qu'en cas de désactivation des cookies, les noms d'utilisateur et mot de passe ne seront plus sauvegardés sur les sites internet MOBIDÉCOR.

13. LOI APPLICABLE ET JURIDICTION COMPÉTENTE

13.1. Pour tout litige intervenant entre le Client et MOBIDÉCOR, il sera exclusivement fait application du droit français.

13.2. Toute contestation quant à la validité, l'interprétation ou l'exécution des présentes Conditions qui n'aura pu être résolue amiablement entre les parties relèvera de la compétence exclusive du Tribunal de Commerce de Saint-Etienne. Il est en même de tout litige se rapportant à une commande passée auprès de MOBIDÉCOR. Les litiges de change ne font ni exception, ni dérogation à cette attribution de juridiction.

13.3. Il est expressément précisé que MOBIDÉCOR se réserve toutefois la faculté d'avoir recours à tout autre tribunal compétent de son choix.



Responsable commercial(e) et chargé(e) de projet par secteur

HAUTS-DE-FRANCE, GRAND EST, BELGIQUE & LUXEMBOURG

Margot JOUANGUY

06 31 78 44 05 - mjouanguy@mobidecor.fr

Chargée de projet : **Agnès SCAFIDI**

04 77 55 78 28 - ascafidi@mobidecor.fr

AURA, BOURGOGNE FRANCHE COMTE & SUISSE

Fabrice PREBET

06 89 33 69 29 - fprebet@mobidecor.fr

Chargée de projet : **Clara GRILLET**

04 82 24 00 60 - cgrillet@mobidecor.fr

BRETAGNE, NORMANDIE & PAYS DE LA LOIRE

Stéphane TROUILLET

06 81 10 93 22 - strouillet@mobidecor.fr

Chargée de projet : **Agnès SCAFIDI**

04 77 55 78 28 - ascafidi@mobidecor.fr

AQUITAINE

Philippe MISANDEAU

06 75 23 99 06 - pmisandeau@mobidecor.fr

Chargée de projet : **Candice BAPTISTA**

04 82 24 00 59 - cbaptista@mobidecor.fr

LE DE FRANCE & CENTRE

Hervé DE RIDDER

06 14 77 08 01 - hderidder@mobidecor.fr

Chargée de projet : **Florence VOLDOIRE**

04 82 24 00 70 - fvoldoire@mobidecor.fr

PACA ET OCCITANIE



Alain PEREZ

06 32 55 18 95 - aperez@mobidecor.fr

Chargée de projet : **Candice BAPTISTA**

04 82 24 00 59 - cbaptista@mobidecor.fr

Retrouvez nos univers



Demandez vos exemplaires
ou consultez-les en ligne

www.mobidecor.com

